

Risultati invalsi 2013/2014 I.C.S. Maredolce

L'INVALSI è un ente di ricerca soggetto alla vigilanza del Ministero della Pubblica Istruzione; si occupa di:

- effettuare verifiche periodiche sulle conoscenze e abilità degli studenti nei momenti di ingresso e di uscita dei diversi ordini di scuola;
- studiare le cause dell'insuccesso e della dispersione scolastica;
- fornire *supporto* e assistenza tecnica all'amministrazione scolastica, alle regioni, agli enti territoriali, per la realizzazione di autonome iniziative di *monitoraggio, valutazione ed autovalutazione*;
- svolgere attività di formazione del personale docente e dirigente della scuola;
- svolgere attività di *ricerca*;
- assicurare la partecipazione italiana a progetti di ricerca europei e internazionale in campo valutativo.

Cosa sono le PROVE INVALSI

Sono delle prove standardizzate, costruite sulla base del QdR, rivolte agli studenti delle classi:

- II e V primaria
- III secondaria I grado

Il test si articola in due prove scritte, Italiano e Matematica (90 minuti per ciascuna prova), e un Questionario studente (30 minuti).

CARATTERISTICHE GENERALI

La prova di Matematica e quella di italiano è costituita da 30 domande composte da uno o più item delle seguenti tipologie:

- **a scelta multipla** (4 opzioni indipendenti fra loro e mutuamente esclusive, di cui solo una corretta con tre distrattori)
- **a scelta multipla complessa** (diverse domande del tipo "vero"/"falso"/"non si può dedurre dal testo")
- **aperta a risposta univoca**
- **aperta a risposta articolata** ossia con la richiesta di descrivere un calcolo e di giustificazione

...inoltre

- Il *Questionario studente* è composto da 17 domande riguardanti informazioni personali, ambiente familiare, profilo delle attività dello studente, benessere e malessere a scuola, cognizioni riferite al sé, motivazione e impegno nello studio
- La *Scheda raccolta dati*, compilata a cura delle segreterie scolastiche, serve a rilevare alcune informazioni in possesso della scuola
 - informazioni personali studente (voti scolastici, orario scolastico)
 - informazioni genitori (luogo di nascita, titolo di studio, occupazione)

CORREZIONE DELLE PROVE

La correzione delle prove è affidata agli insegnanti di classe; all'Invalsi vengono spediti i risultati riportati su apposite griglie attraverso l'utilizzo di maschere.

Alle scuole sono poi restituiti i dati delle risposte domanda per domanda.

Le singole scuole possono condurre una riflessione autonoma sia sulle abilità e conoscenze acquisite dagli alunni, sia sulla validità delle scelte didattiche effettuate.

Risultati classi seconde
















Primaria

Oberdan - Largo Ercole - Angelo Custode



PROVA PRELIMINARE LETTURA
















Tavola 1C - Prova preliminare di lettura					
Istituzione scolastica nel suo complesso					
	Punteggio	Percentuale di bisillabe corrette	Percentuale di trisillabe corrette	Percentuale di quadrisillabe corrette	Percentuale di polisillabe corrette
419062400201	94,7	97,5	96,4	90,0	86,8
419062400202	90,4	97,3	92,3	81,8	70,6
419062400203	79,5	96,4	89,7	50,0	33,3
419062400204	86,5	94,9	86,4	74,6	84,6
PAIC8AV00G	88,4	96,7	91,7	75,3	69,5
Differenza nei risultati (punteggio percentuale) rispetto a scuole con background familiare simile	-2,5	0,8	-0,6	-8,1	-11,3
SICILIA	79,1	94,8	82,7	57,4	47,6
Sud e Isole	80,1	95,5	83,9	58,6	48,1
Italia	76,6	96,0	82,9	48,4	32,1

Istituzione scolastica nel suo complesso										
Classi/Istituto	Media del punteggio percentuale al netto del cheating ^{1a}	Esiti degli studenti al netto del cheating nella stessa scala del rapporto nazionale ^{1b}	Differenza nei risultati (punteggi o percentuale) rispetto a classi/scuole con background familiare simile ²	Background familiare mediano degli studenti ³	Punteggio SICILIA (56,5) ⁵	Punteggio Sud e Isole (58,3) ⁵	Punteggio Italia (61,0) ⁵	Punteggio percentuale osservato ⁶	cheating in percentuale	
419062400201	70,6	210,6	+12,5	n.d.				86,1	18,0	
419062400202	71,1	217,2	+13,2	n.d.				71,1	0,0	
419062400203	49,2	176,8	-8,9	n.d.				49,2	0,0	
419062400204	65,5	204,5	+7,7	n.d.				66,6	1,5	
PAIC8AV00G	64,7	203,2	+6,2	n.d.				69,5	5,7 ⁷	

) Il cheating (letteralmente: barare, imbrogliare) è un fenomeno rilevato attraverso un controllo di tipo statistico sui dati e si riferisce a quei comportamenti "impropri" tenuti nel corso della somministrazione delle prove INVALSI. È stato, infatti, osservato come in alcuni casi, e secondo modi e forme differenti, gli studenti forniscano risposte corrette, non in virtù delle loro conoscenze, ma perché copiate da altri studenti o da libri e altre fonti (student cheating) o, persino, suggerite più o meno esplicitamente dai docenti (teacher cheating).

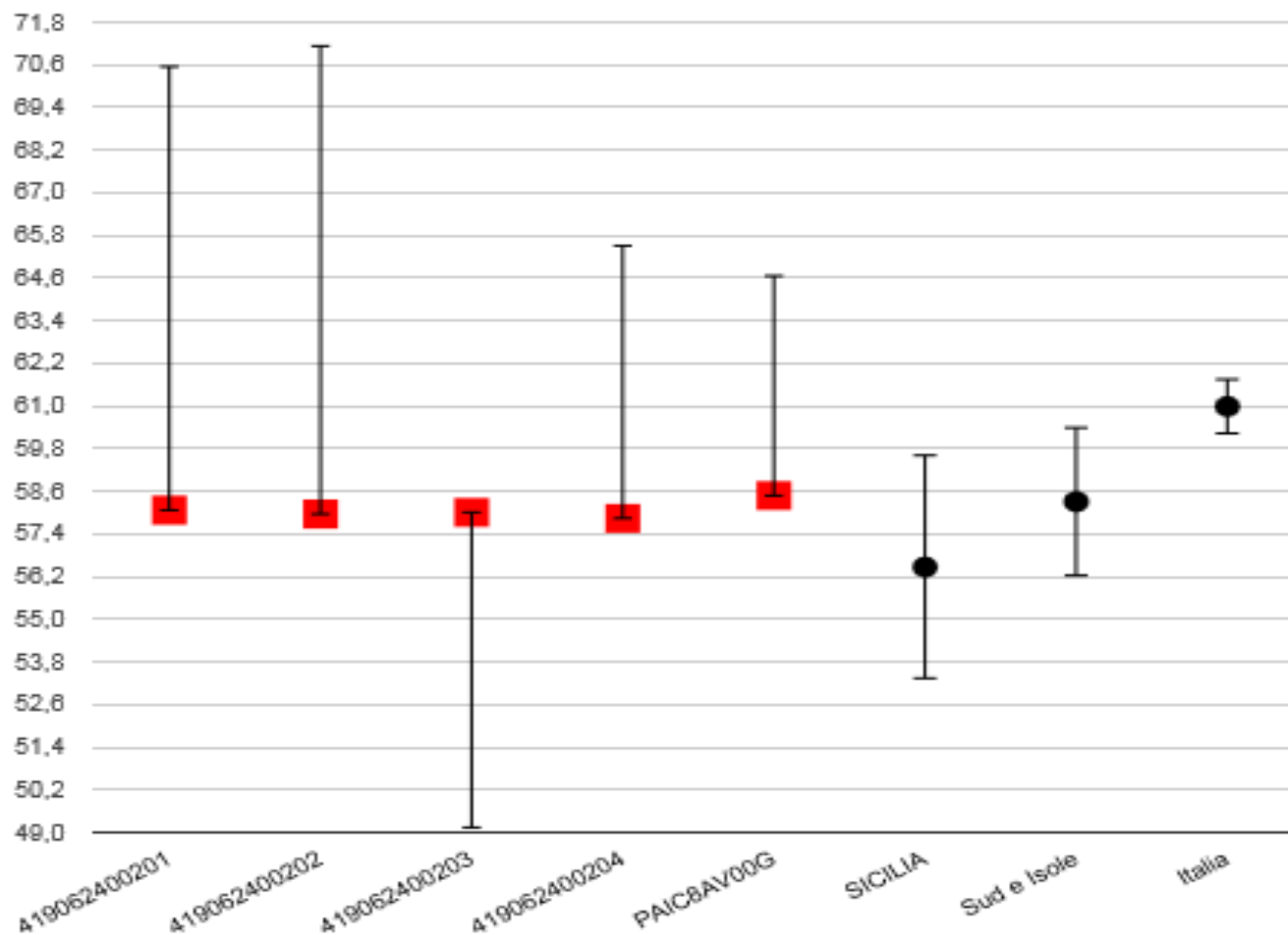
6) Punteggio percentuale osservato non corretto dall'effetto del cheating.

MATEMATICA

Classi/Istituto	Media del punteggio percentuale al netto del cheating ^{1a}	Esiti degli studenti al netto del cheating nella stessa scala del rapporto nazionale ^{1b}	Differenza nei risultati (punteggi o percentuale) rispetto a classi/scuole con background familiare mediano degli studenti ³ ⁴	Background familiare mediano degli studenti ³ ⁴	Punteggio SICILIA (51,4) ⁵	Punteggio Sud e Isole (53,1) ⁵	Punteggio Italia (54,6) ⁵	Punteggio percentuale osservato ⁶	cheating in percentuale
419062400201	77,8	246,3	+24,8	n.d.				81,7	4,8
419062400202	80,5	261,2	+27,5	n.d.				80,5	0,0
419062400203	41,2	172,5	-11,9	n.d.				41,2	0,0
419062400204	55,6	179,8	+2,6	n.d.				94,3	41,0
PAIC8AV00G	66,2	221,0	+13,0	n.d.				75,2	9,7 ⁷

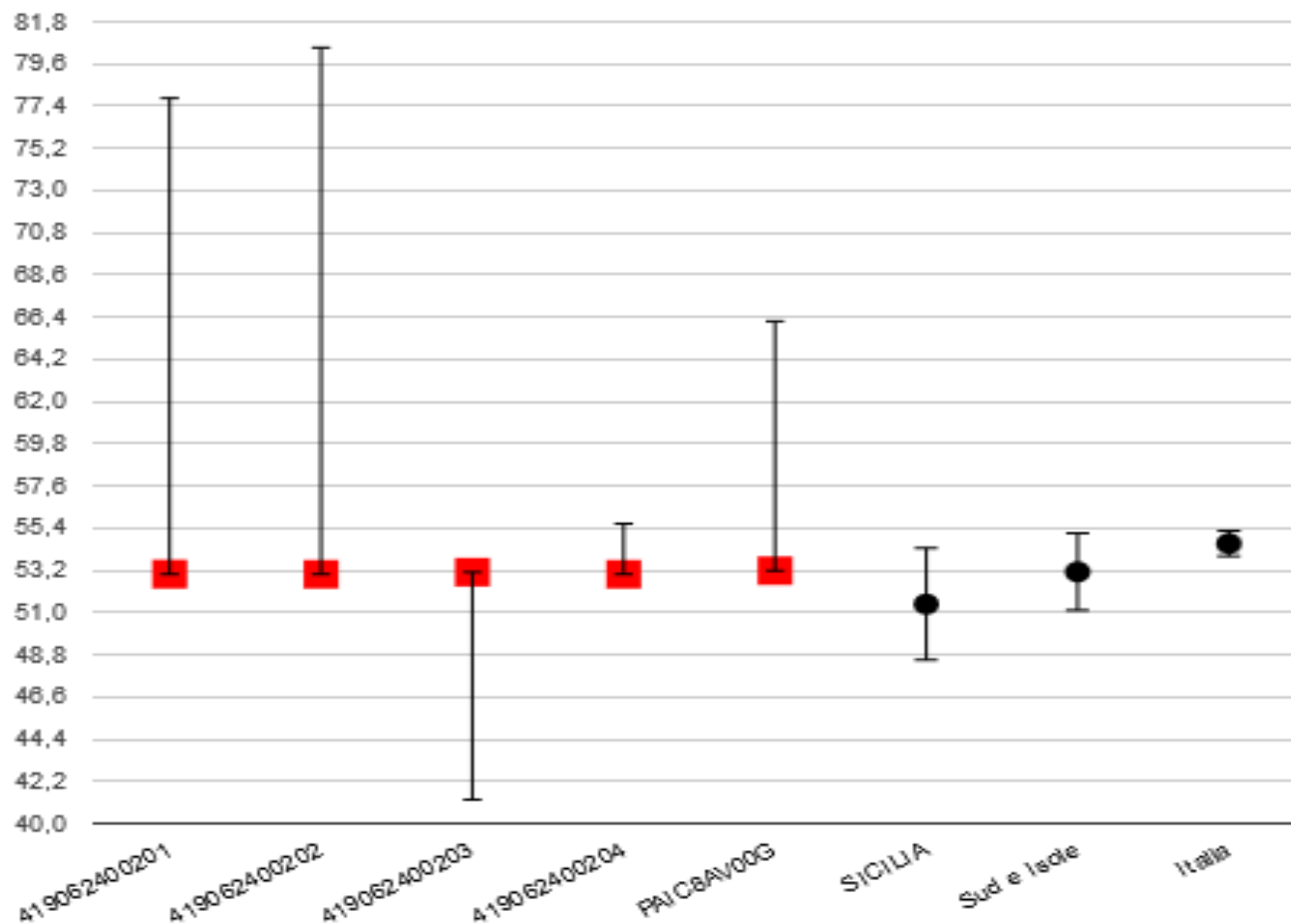
Risultato complessivo della prova di Italiano Scuola Primaria - Classi seconde

Il quadrato rosso (se presente) rappresenta il punteggio medio delle 200 classi/scuole con background (ESCS) simile

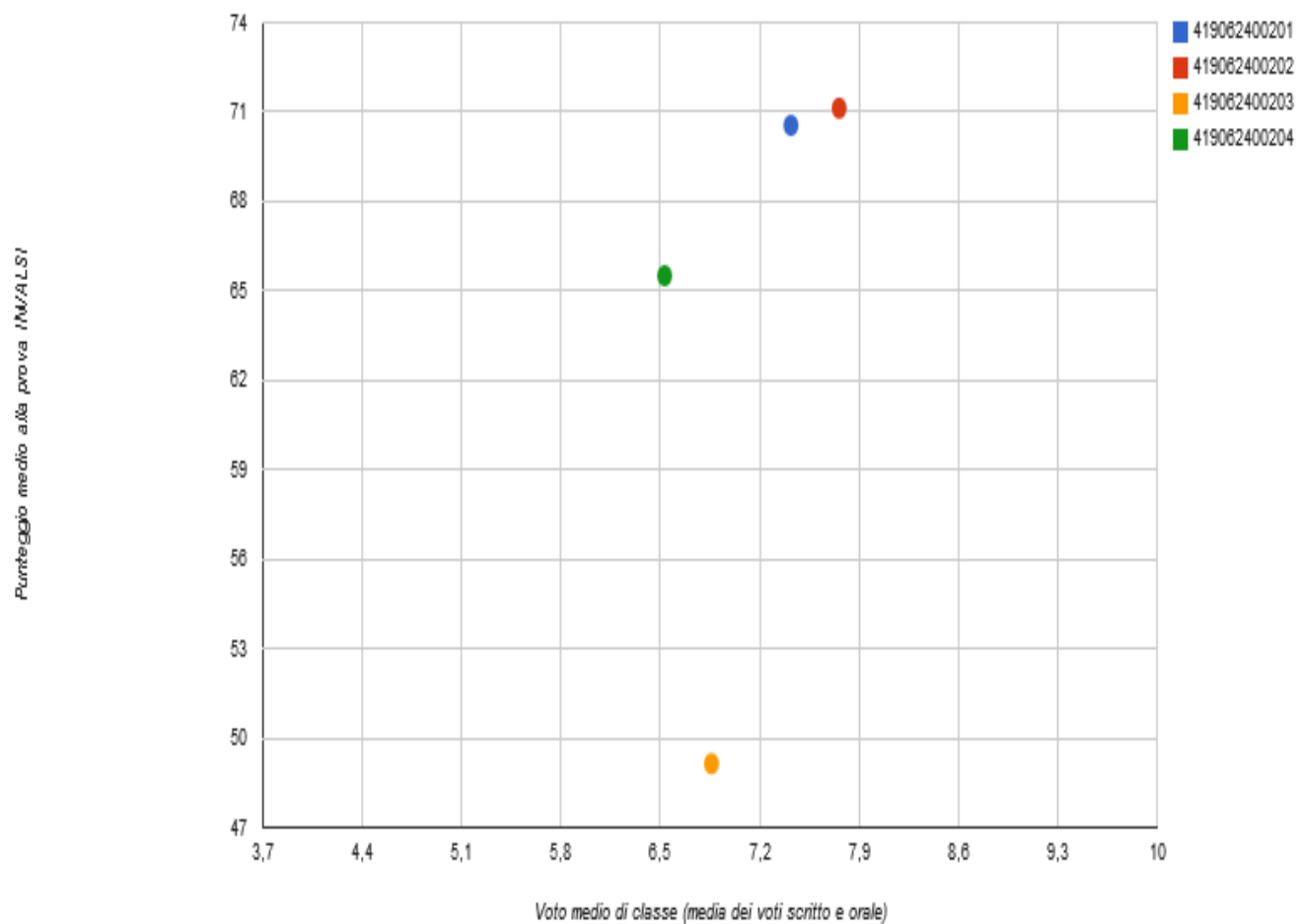


Risultato complessivo della prova di Matematica Scuola Primaria - Classi seconde

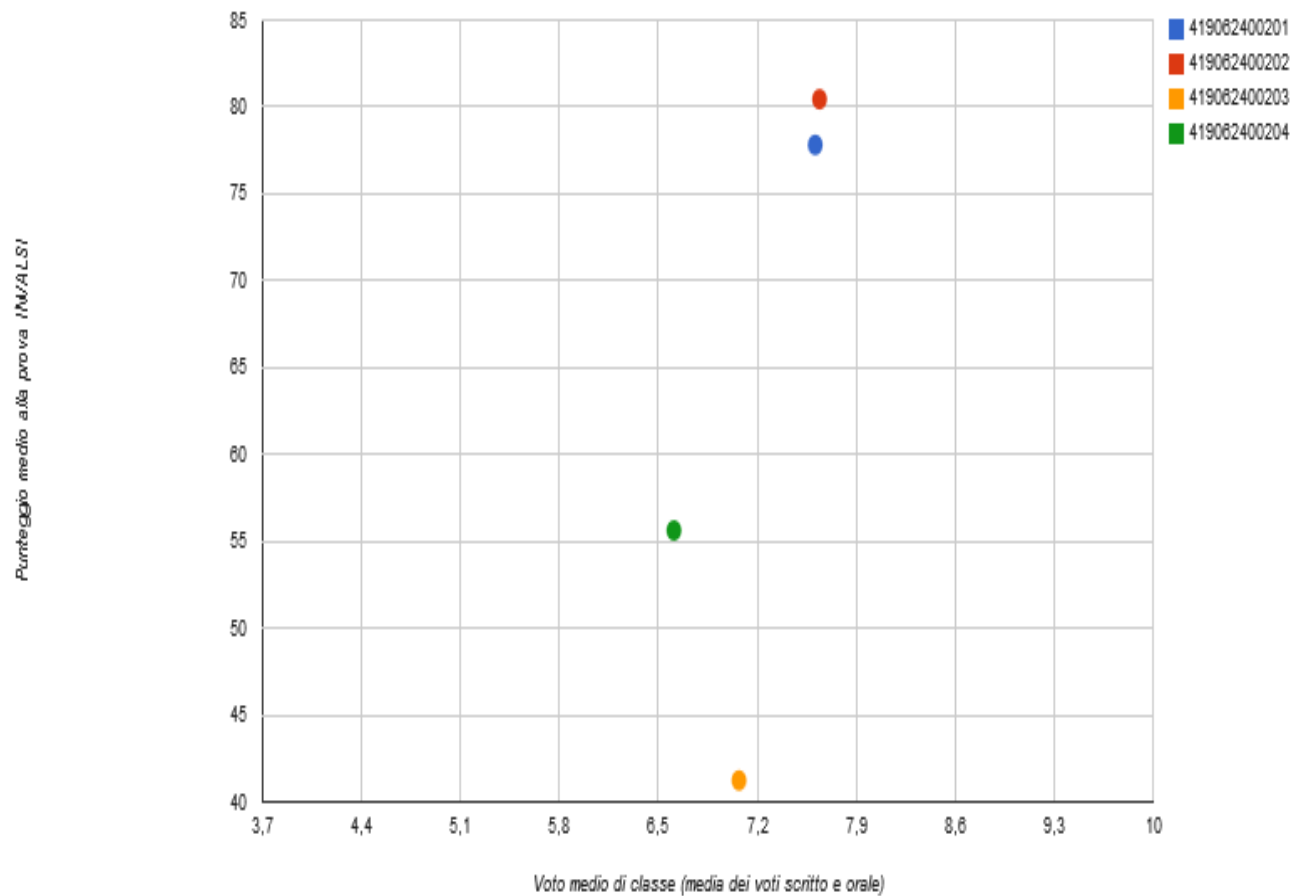
Il quadrato rosso (se presente) rappresenta il punteggio medio delle 200 classi/scuole con background (ESCS) simile



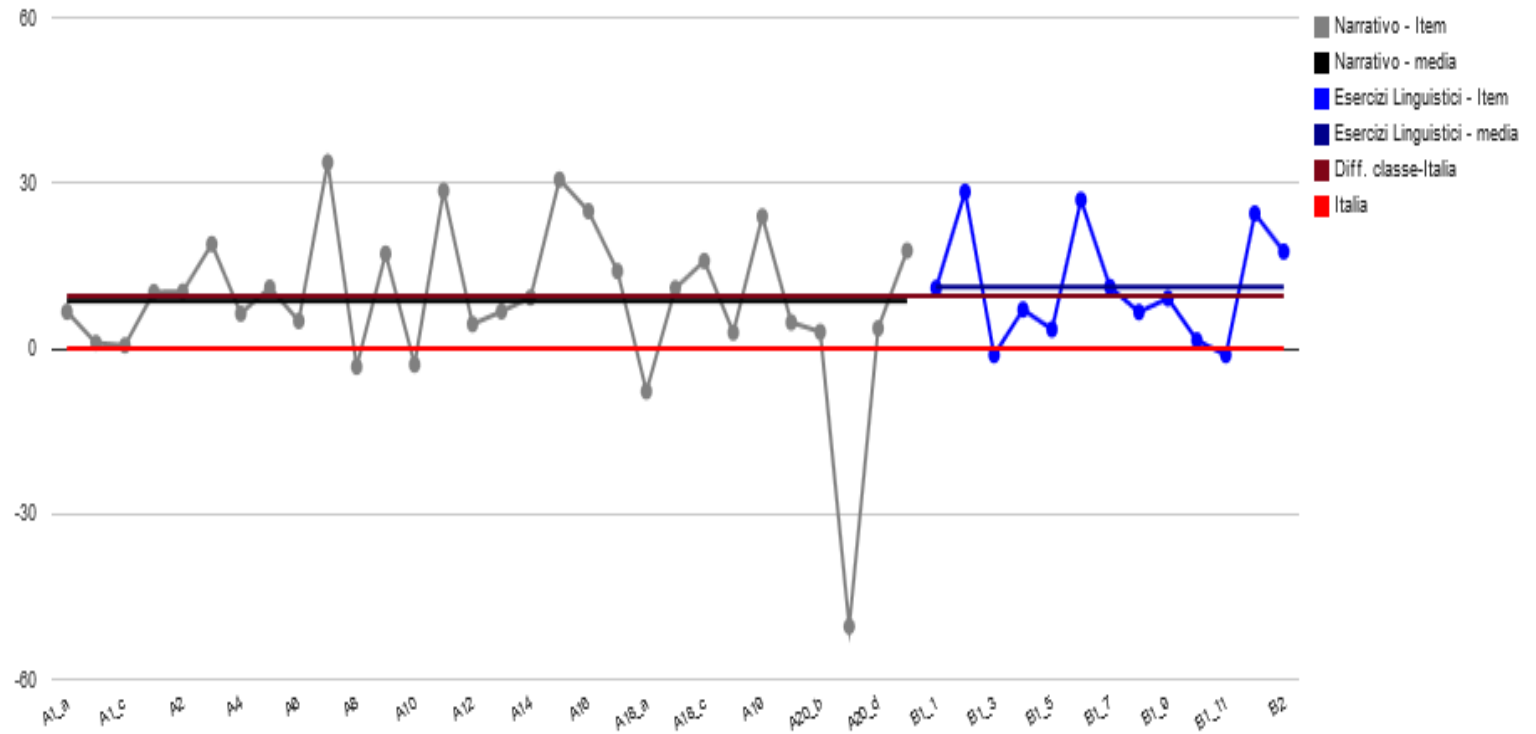
Confronto tra voto di classe e punteggio nella prova italiano



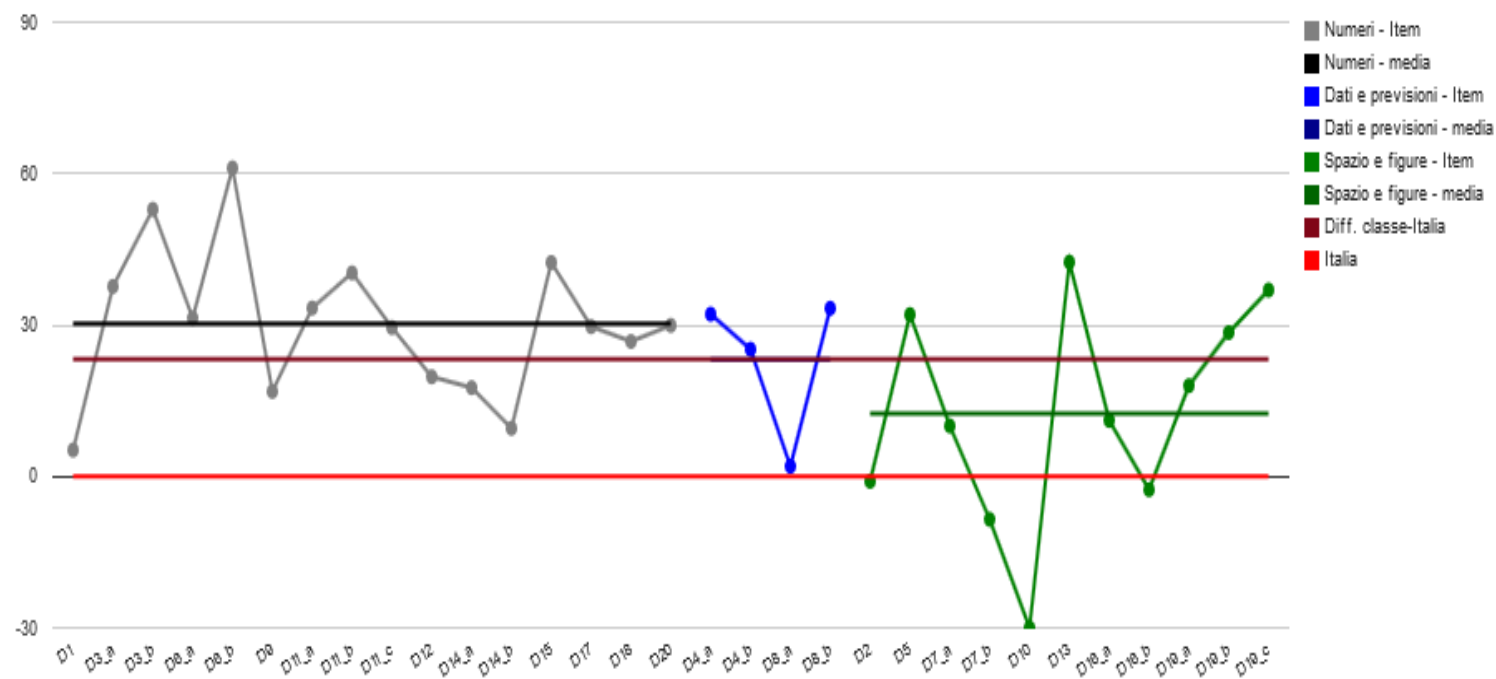
Confronto tra voto di classe e punteggio nella prova matematica



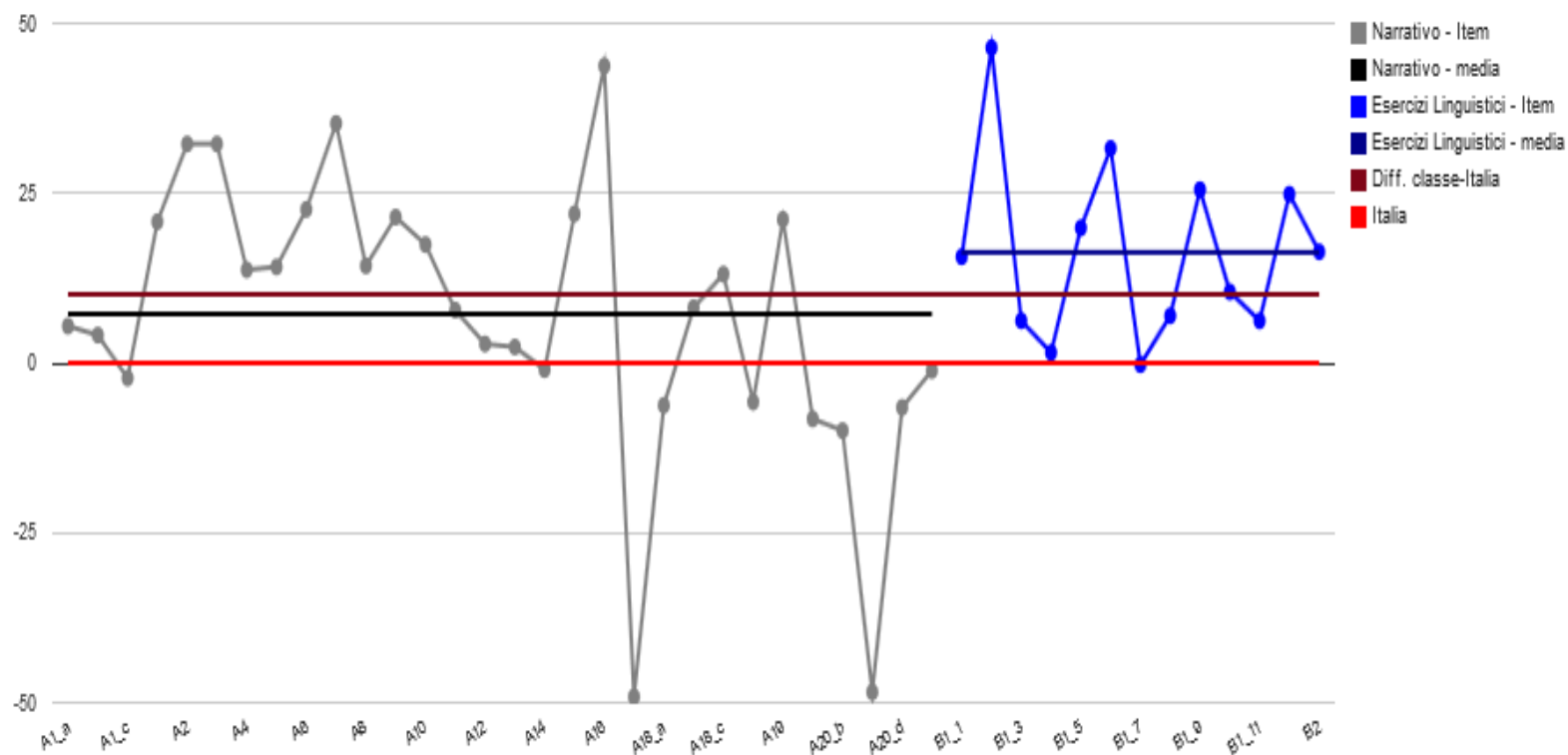
**Confronto tra risultato di classe e risultato nazionale (item per item) nella prova di Italiano Scuola Primaria -
Classi seconde - codice classe 419062400201**



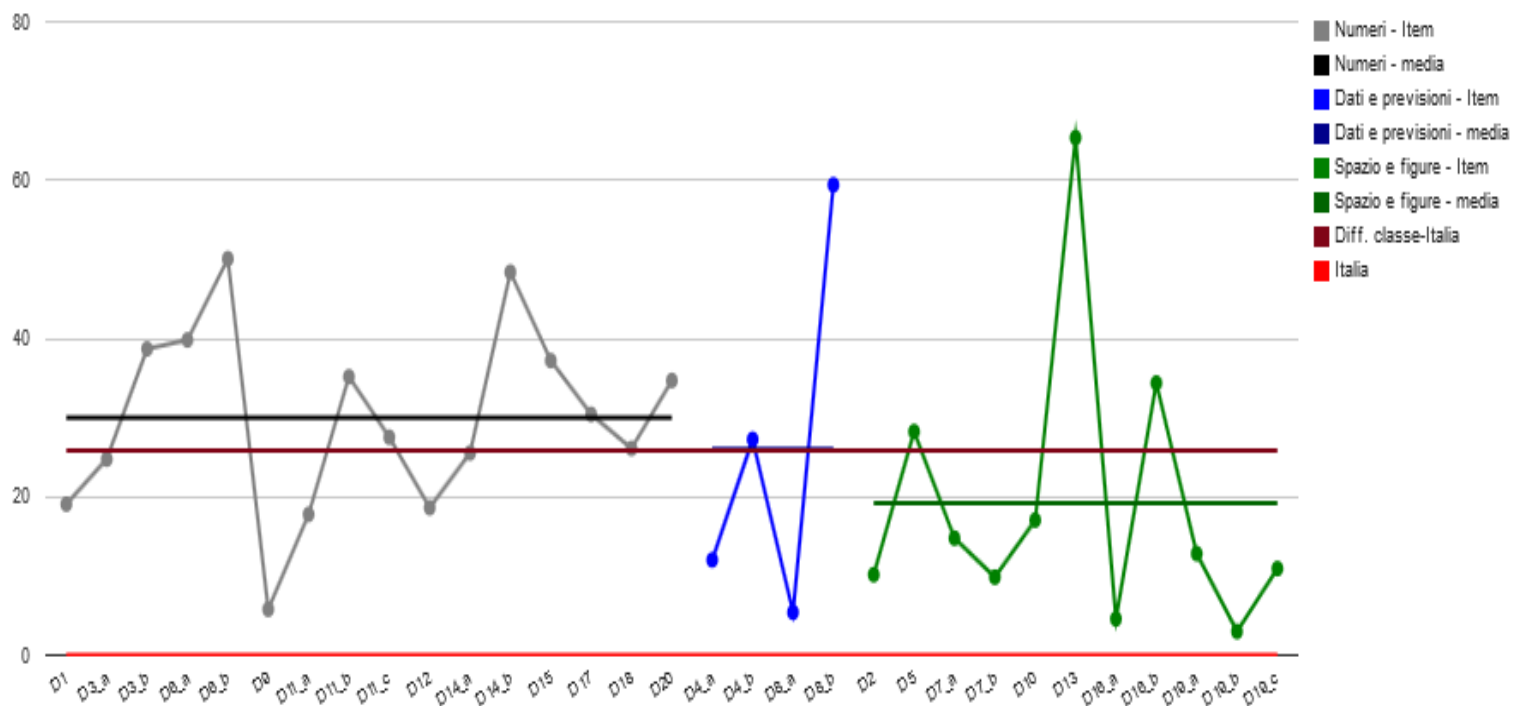
Confronto tra risultato di classe e risultato nazionale (item per item) nella prova di Matematica Scuola Primaria
- Classi seconde - codice classe 419062400201



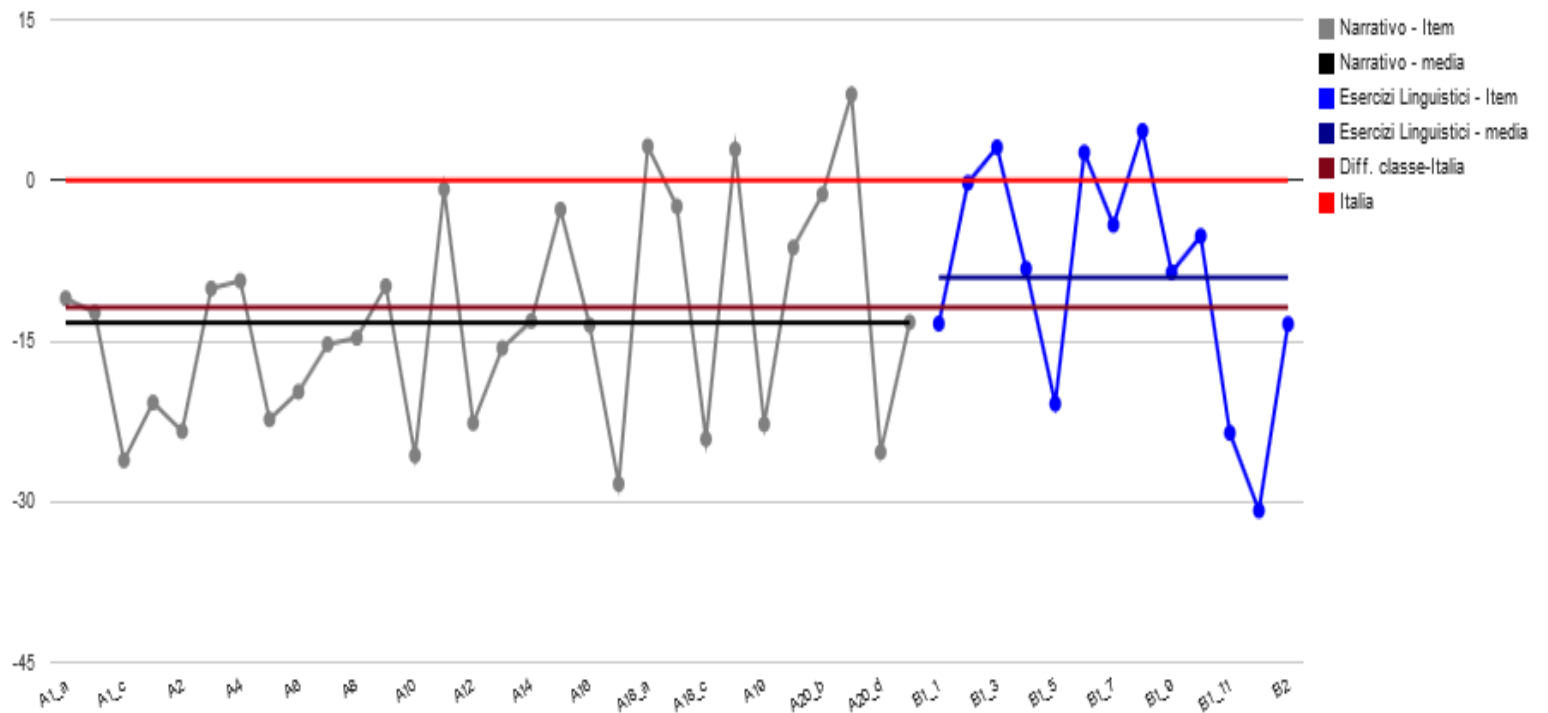
Confronto tra risultato di classe e risultato nazionale (item per item) nella prova di Italiano Scuola Primaria - Classi seconde - codice classe 419062400202



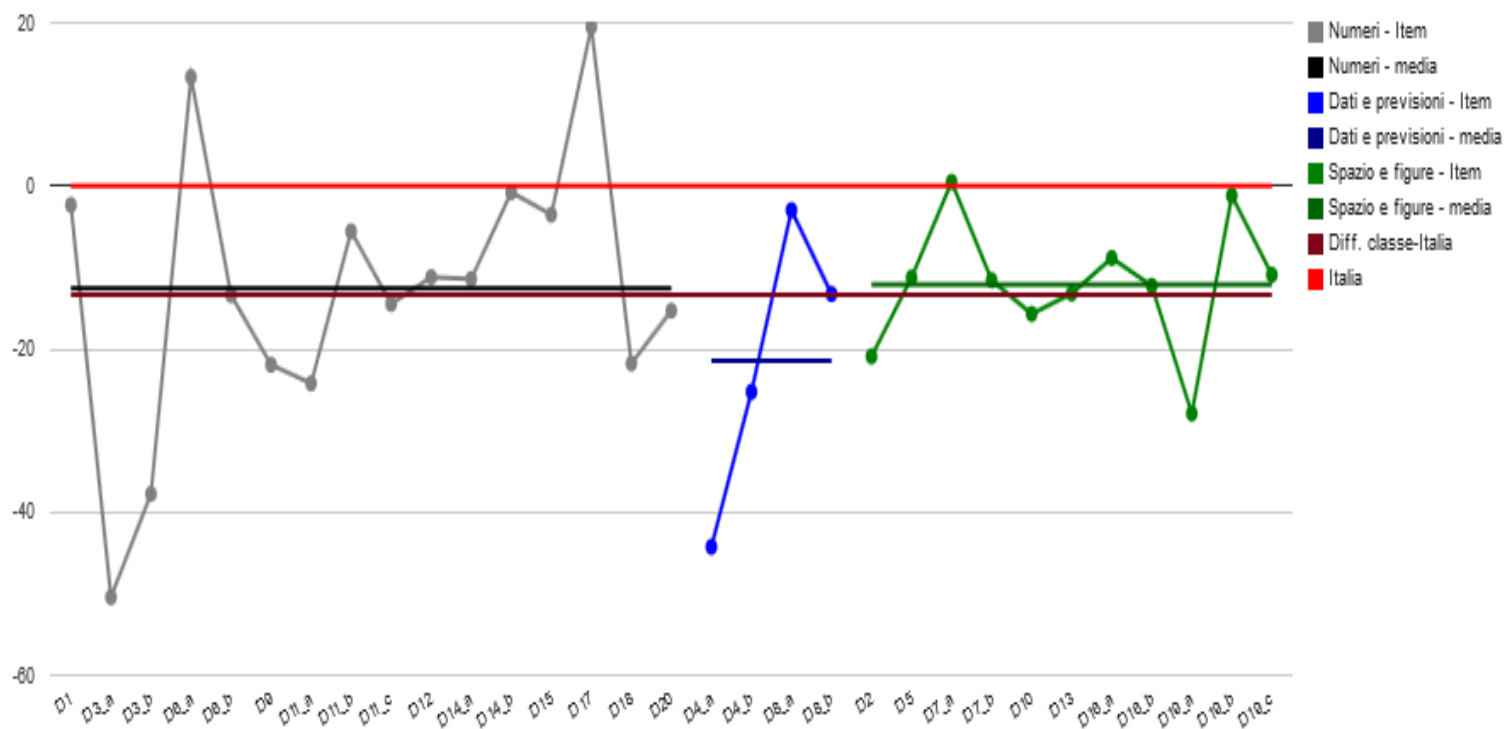
Confronto tra risultato di classe e risultato nazionale (item per item) nella prova di Matematica Scuola Primaria
- Classi seconde - codice classe 419062400202



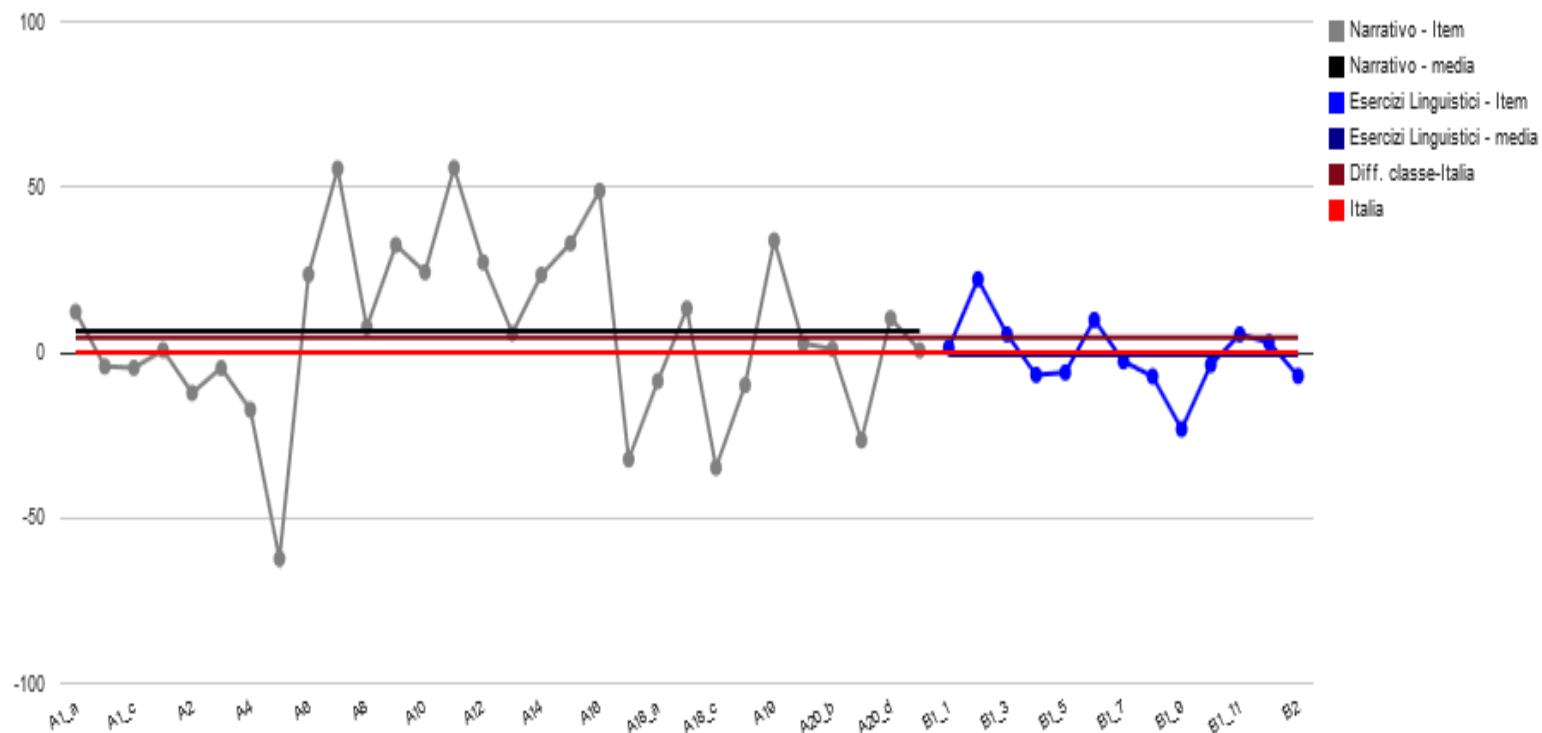
**Confronto tra risultato di classe e risultato nazionale (item per item) nella prova di Italiano Scuola Primaria -
Classi seconde - codice classe 419062400203**



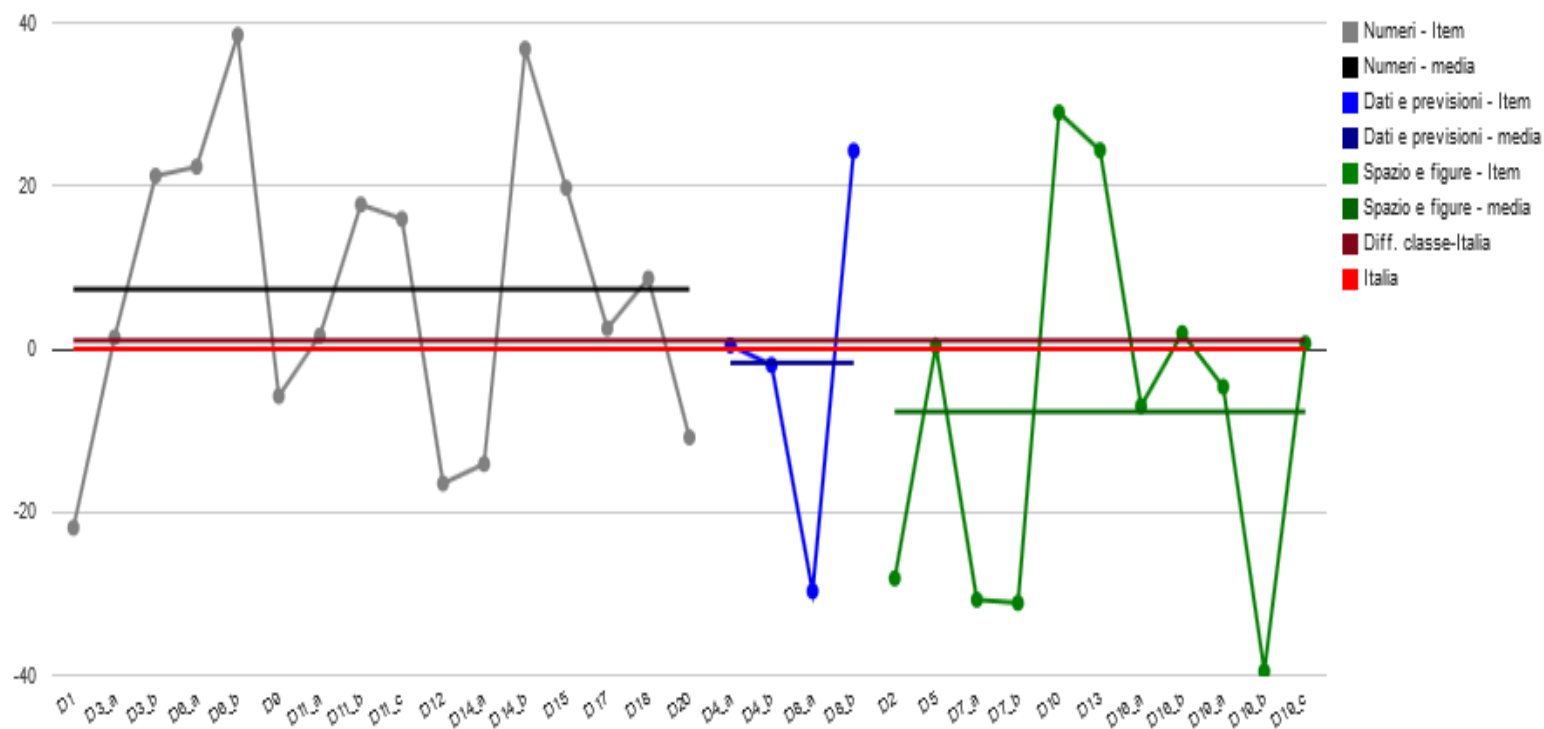
Confronto tra risultato di classe e risultato nazionale (item per item) nella prova di Matematica Scuola Primaria
- Classi seconde - codice classe 419062400203



**Confronto tra risultato di classe e risultato nazionale (item per item) nella prova di Italiano Scuola Primaria -
Classi seconde - codice classe 419062400204**



Confronto tra risultato di classe e risultato nazionale (item per item) nella prova di Matematica Scuola Primaria
- Classi seconde - codice classe 419062400204


















Risultati classi quinte

Primaria

Oberdan - Largo Ercole - Angelo Custode

Italiano

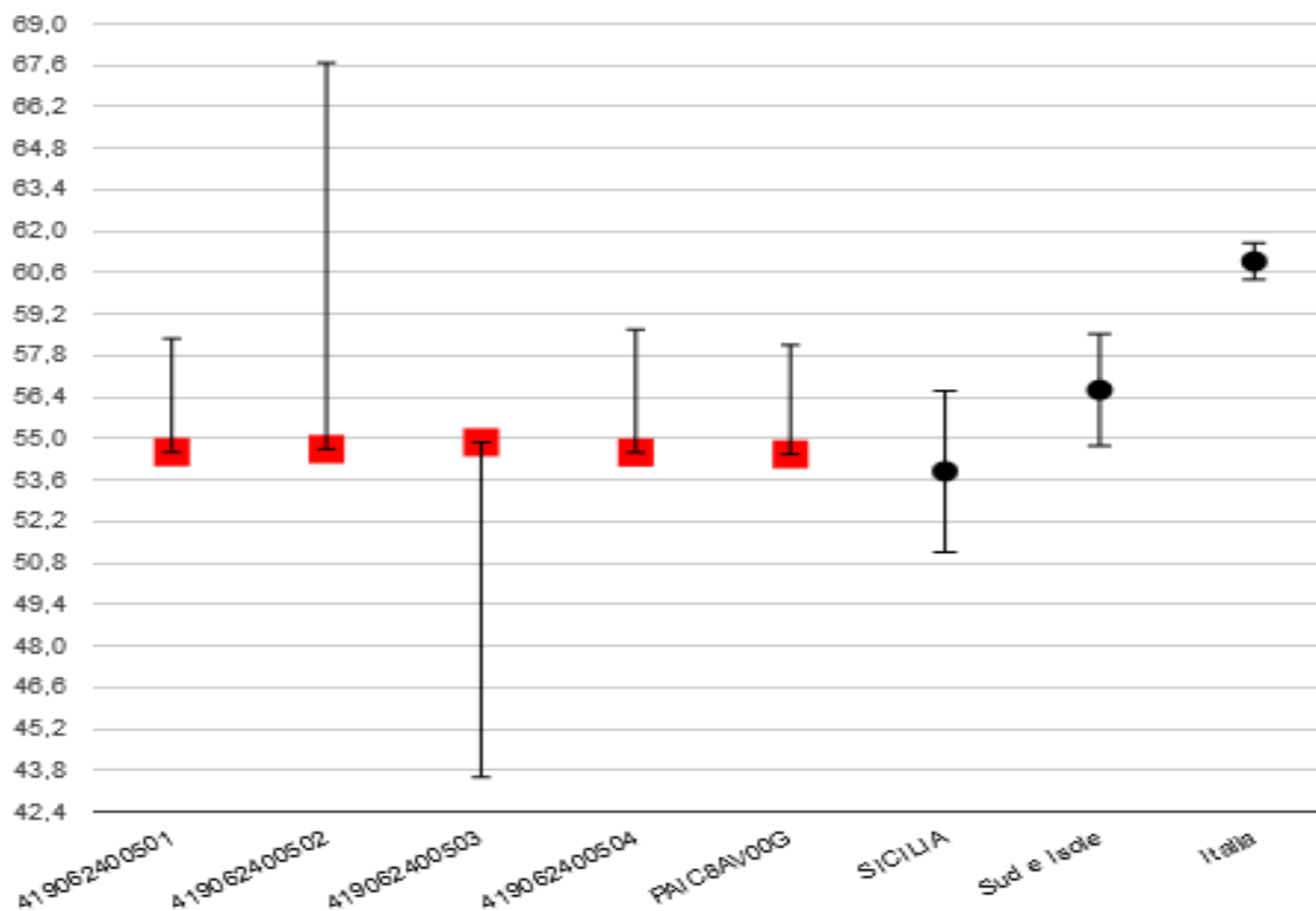
sssi/Istitut o	Media del punteggio percentual e al netto del cheating ^{1a}	Esiti degli studenti al netto del cheating nella stessa scala del rapporto nazionale ^{1b}	Differenza nei risultati (punteggi o percentual e) rispetto a classi/scu ole con backgroun d familiare simile ²	Backgroun d familiare mediano degli studenti ³ ₄	Punteggio SICILIA (53,9) ⁵	Punteggio Sud e Isole (56,7) ⁵	Punteggio Italia (61,0) ⁵	Punteggio percentual e osservato ₆	cheating in percentual e
41906240 0501	58,4	194,2	+3,8	basso				58,4	0,0
41906240 0502	67,7	209,1	+13,1	basso				81,7	17,1
41906240 0503	43,6	157,1	-11,3	medio- basso				43,6	0,0
41906240 0504	58,7	185,2	+4,2	basso				67,2	12,7
PAIC8AV0 0G	58,2	188,9	+3,7	basso				64,7	8,4 ⁷

Matematica

tuto	Media del punteggio percentuale al netto del cheating ^{1a}	Esiti degli studenti al netto del cheating nella stessa scala del rapporto nazionale ^{1b}	Differenza nei risultati (punteggi o percentuale) rispetto a classi/scuole con background familiare simile ²	Background familiare mediano degli studenti ³	Punteggio SICILIA (56,7) ⁵	Punteggio Sud e Isole (59,0) ⁵	Punteggio Italia (62,9) ⁵	Punteggio percentuale osservato ⁶	cheating in percentuale
419062400501	79,3	249,7	+24,3	basso	↓	↓	↓	79,3	0,0
419062400502	67,4	208,5	+12,2	basso	↓	↓	↓	73,2	7,9
419062400503	44,4	158,0	-11,0	medio-basso	↓	↓	↓	44,4	0,0
419062400504	25,7	75,4	-29,8	basso	↓	↓	↓	87,1	70,5
PAIC8AVOOG	58,2	185,9	+2,3	basso	↔	↔	↓	69,6	13,4

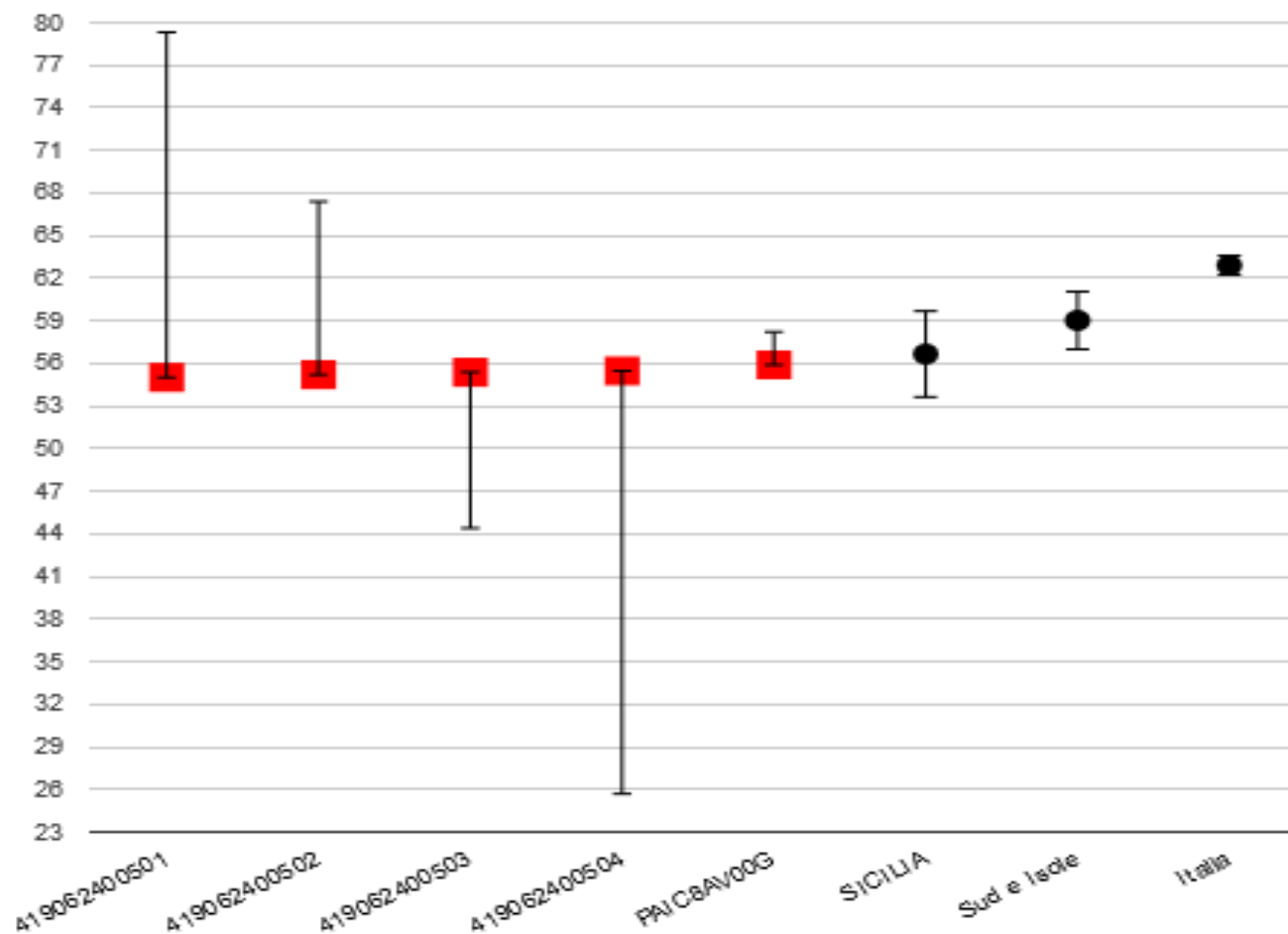
Risultato complessivo della prova di Italiano Scuola Primaria - Classi quinte

Il quadrato rosso (se presente) rappresenta il punteggio medio delle 200 classi/scuole con background (ESCS) simile

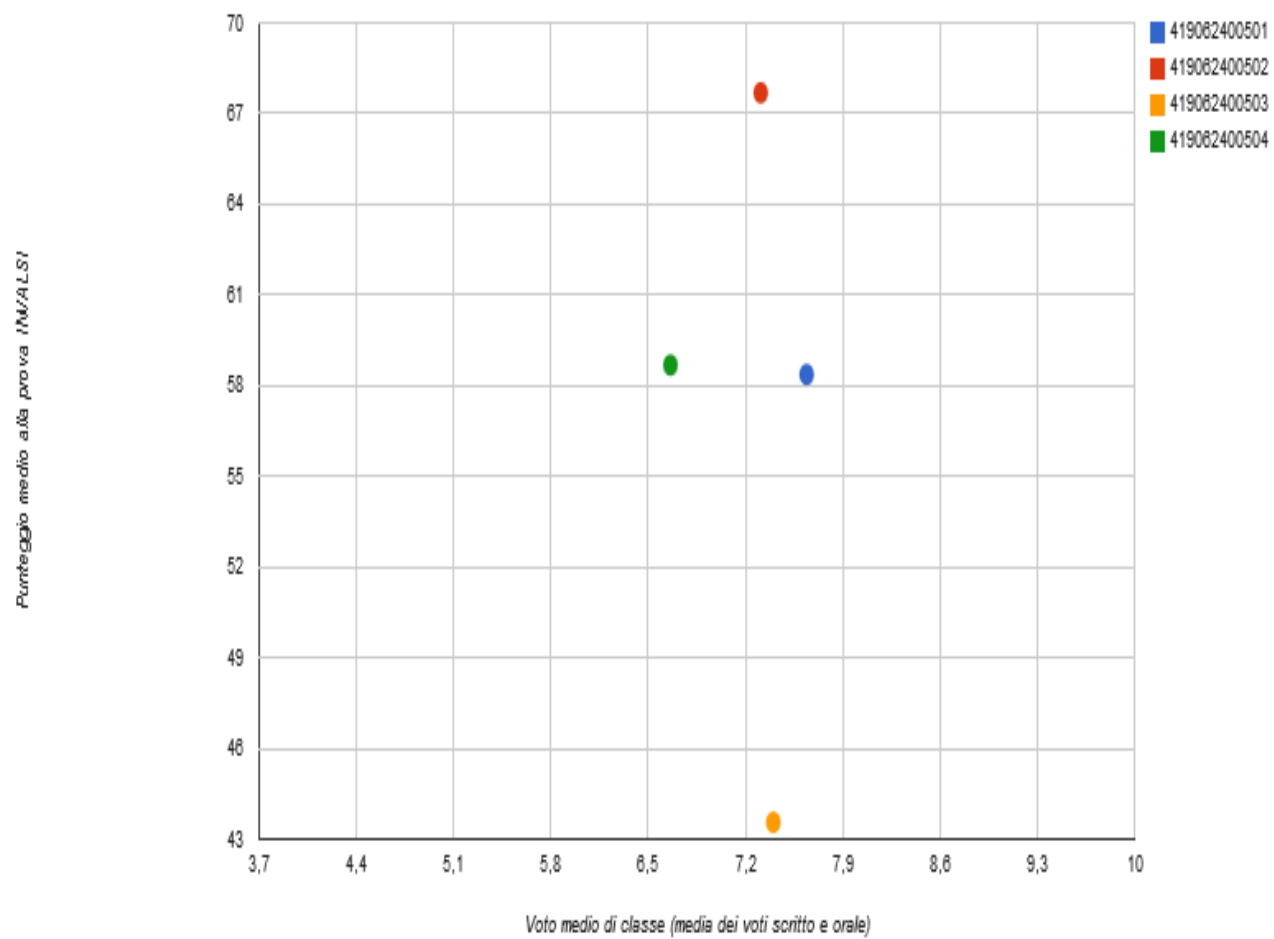


Risultato complessivo della prova di Matematica Scuola Primaria - Classi quinte

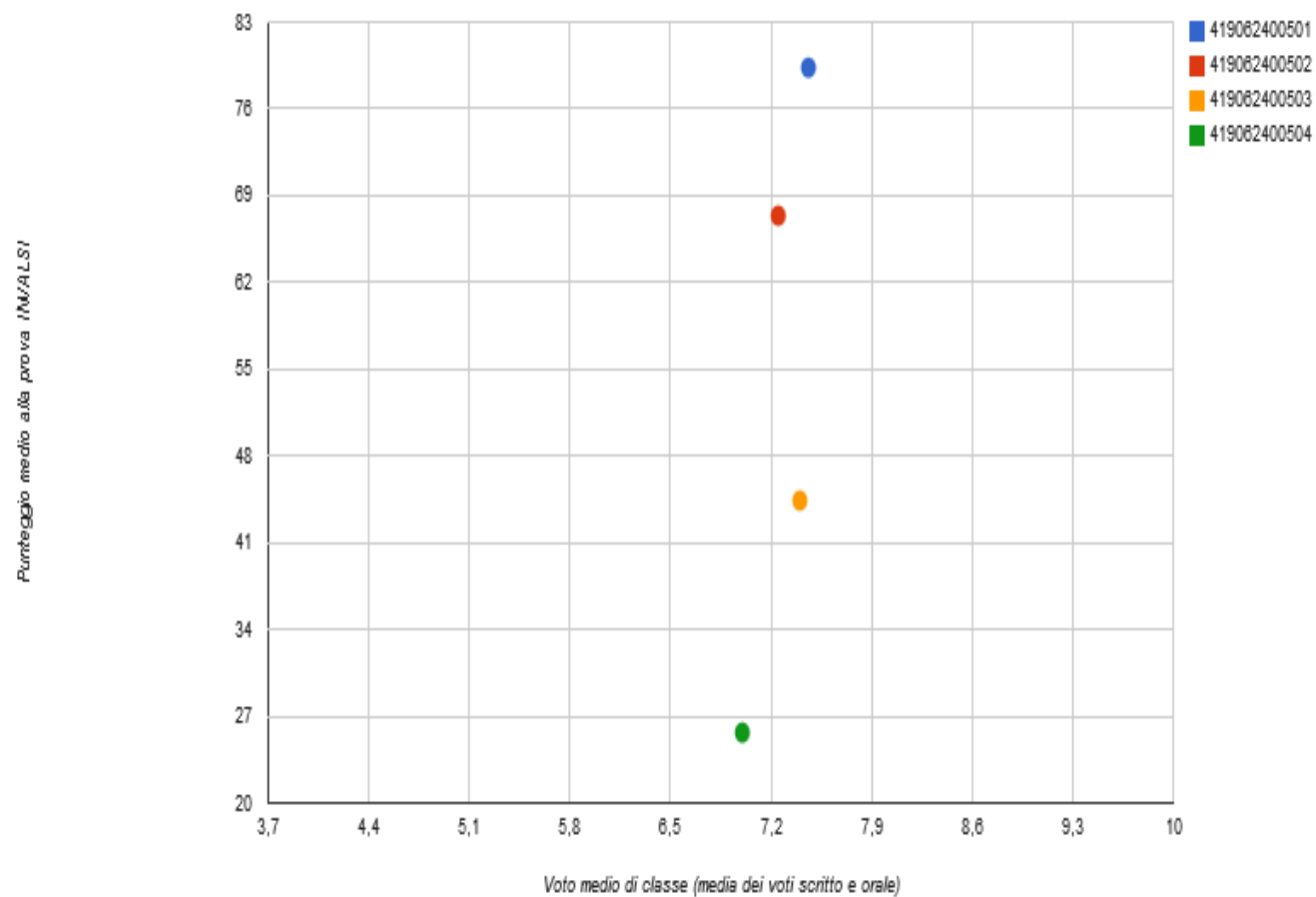
Il quadrato rosso (se presente) rappresenta il punteggio medio delle 200 classi/scuole con background (ESCS) simile



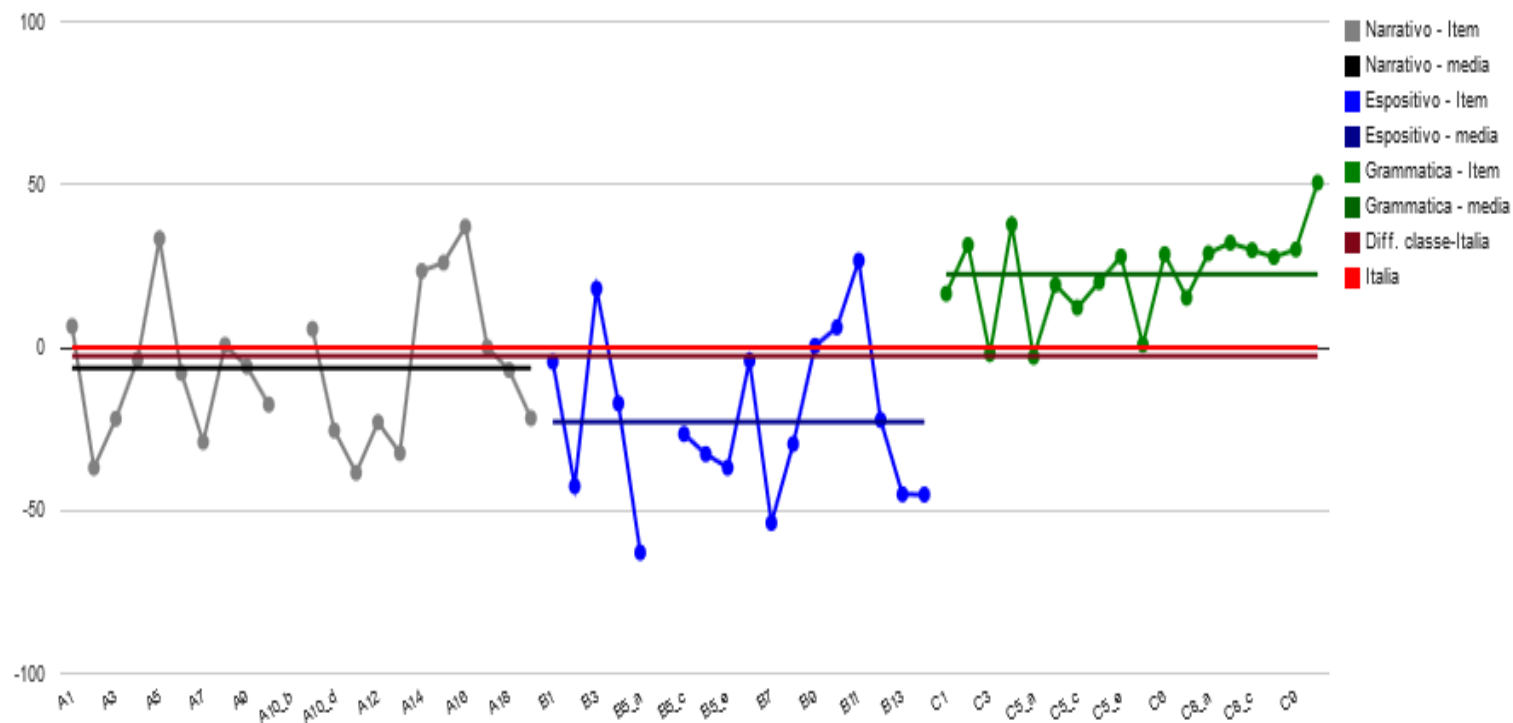
Confronto tra voto di classe e punteggio nella prova di Italiano



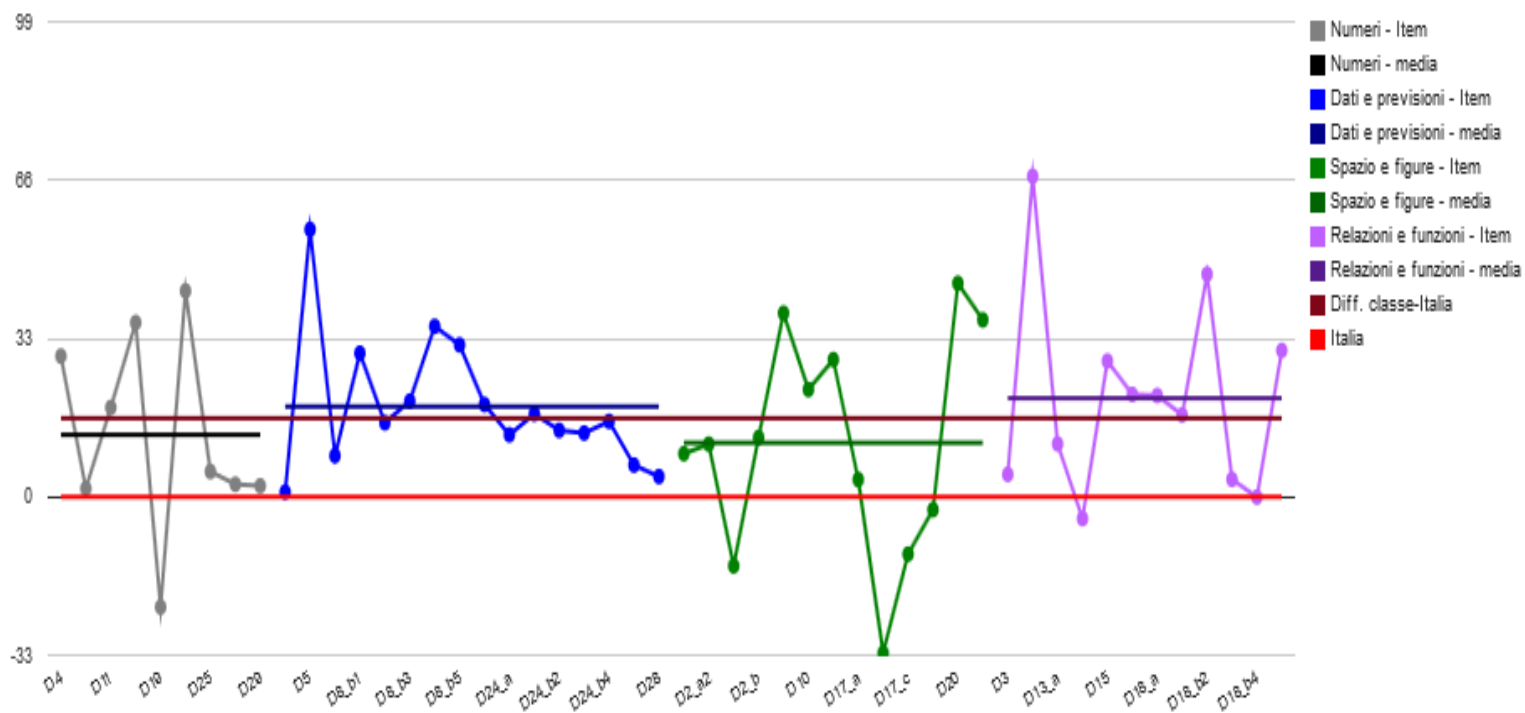
Confronto tra voto di classe e punteggio nella prova di Matematica



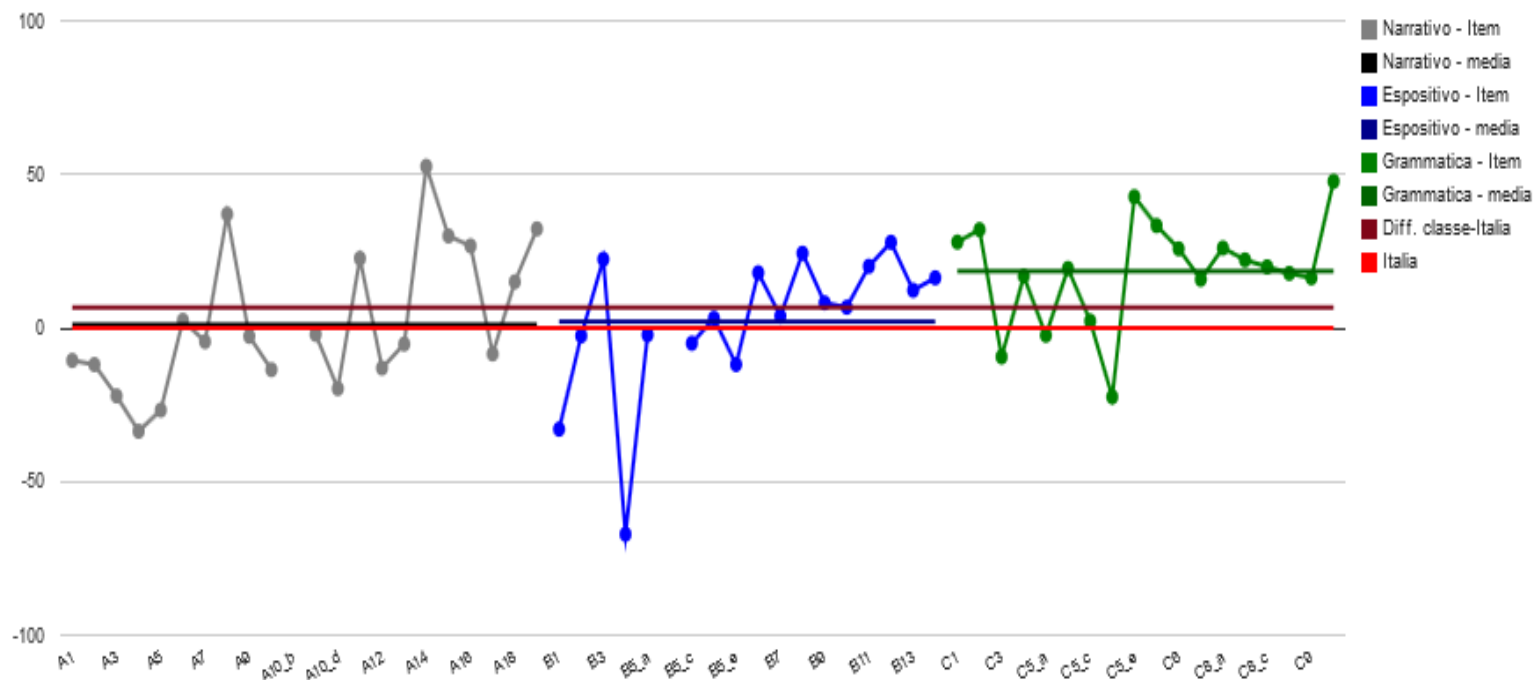
**Confronto tra risultato di classe e risultato nazionale (item per item) nella prova di Italiano Scuola Primaria -
Classi quinte - codice classe 419062400501**



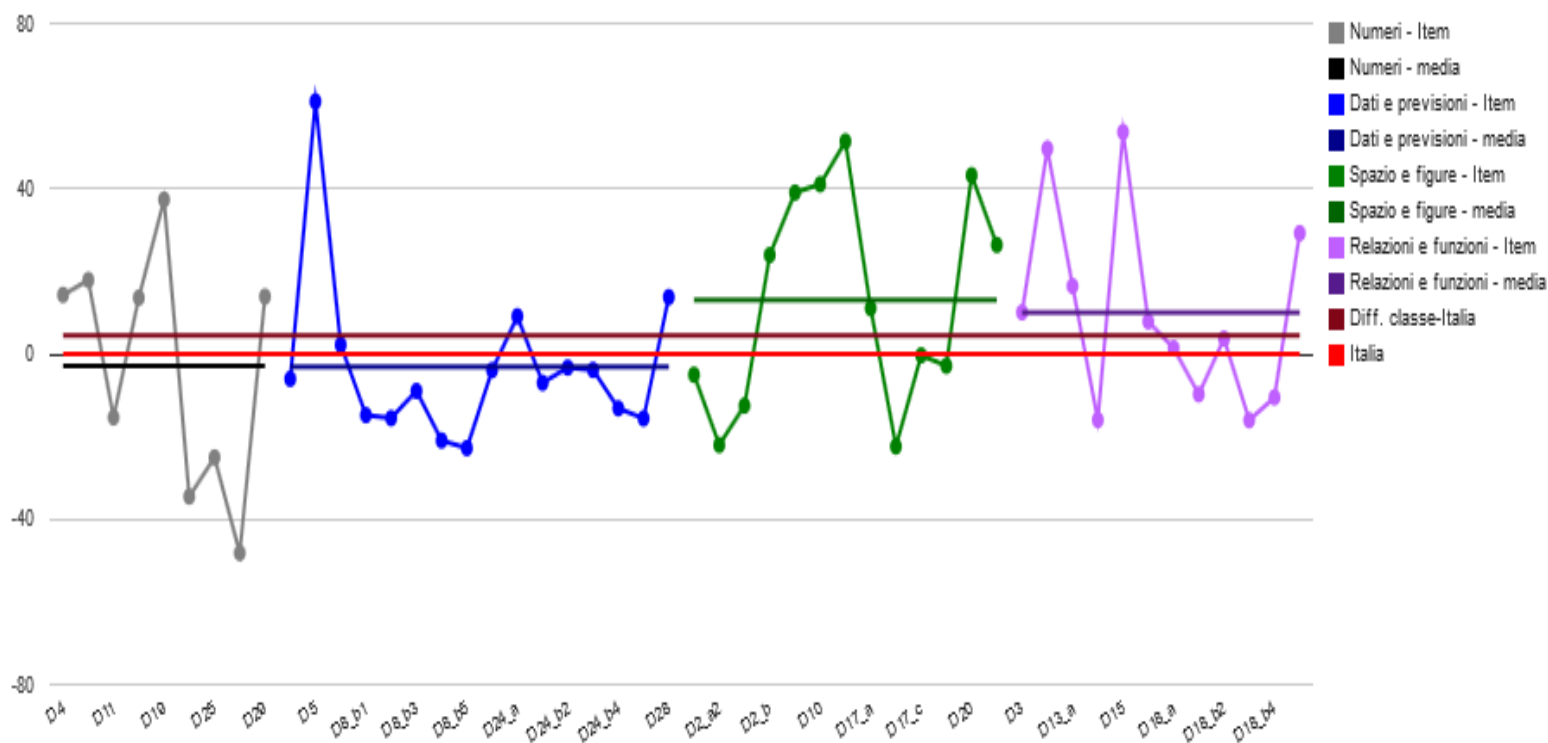
Confronto tra risultato di classe e risultato nazionale (item per item) nella prova di Matematica Scuola Primaria - Classi quinte - codice classe 419062400501



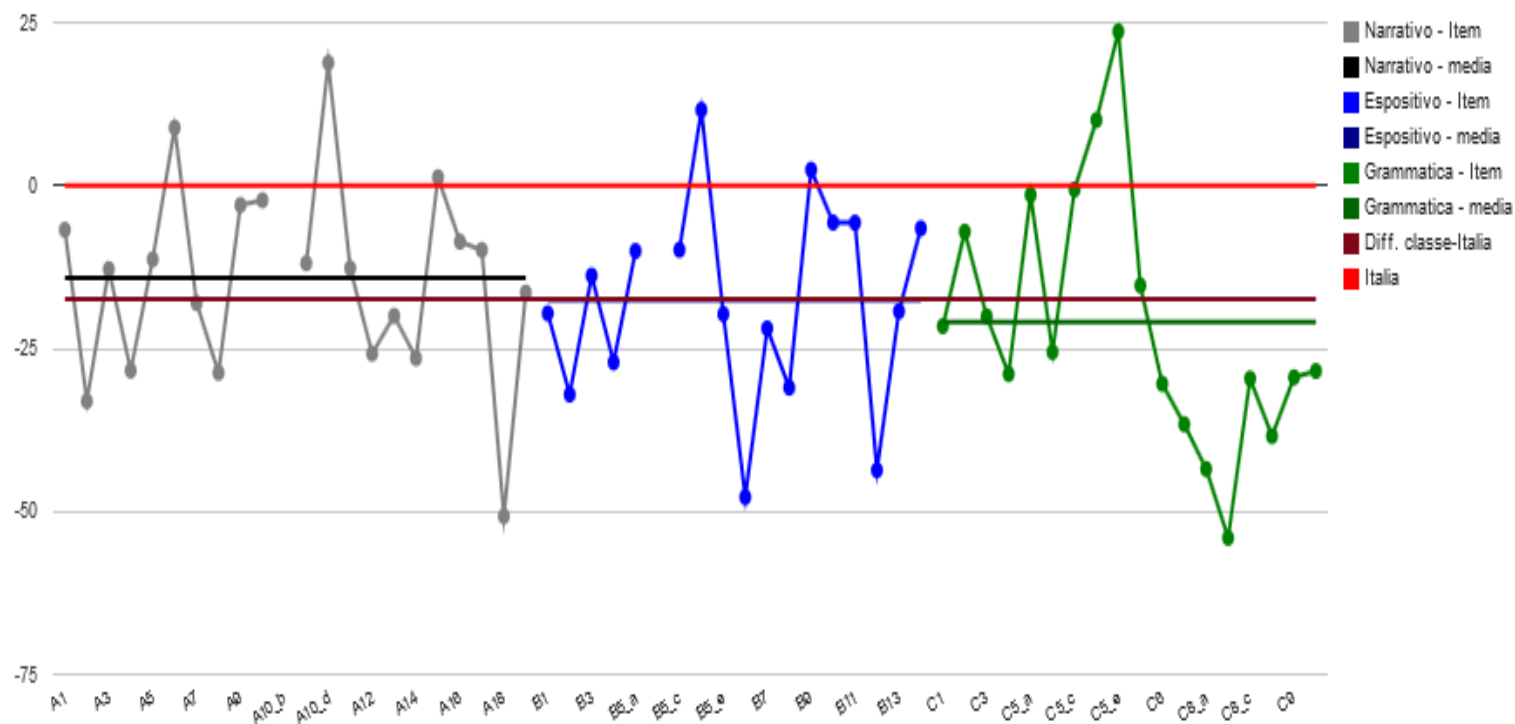
Confronto tra risultato di classe e risultato nazionale (item per item) nella prova di Italiano Scuola Primaria - Classi quinte - codice classe 419062400502



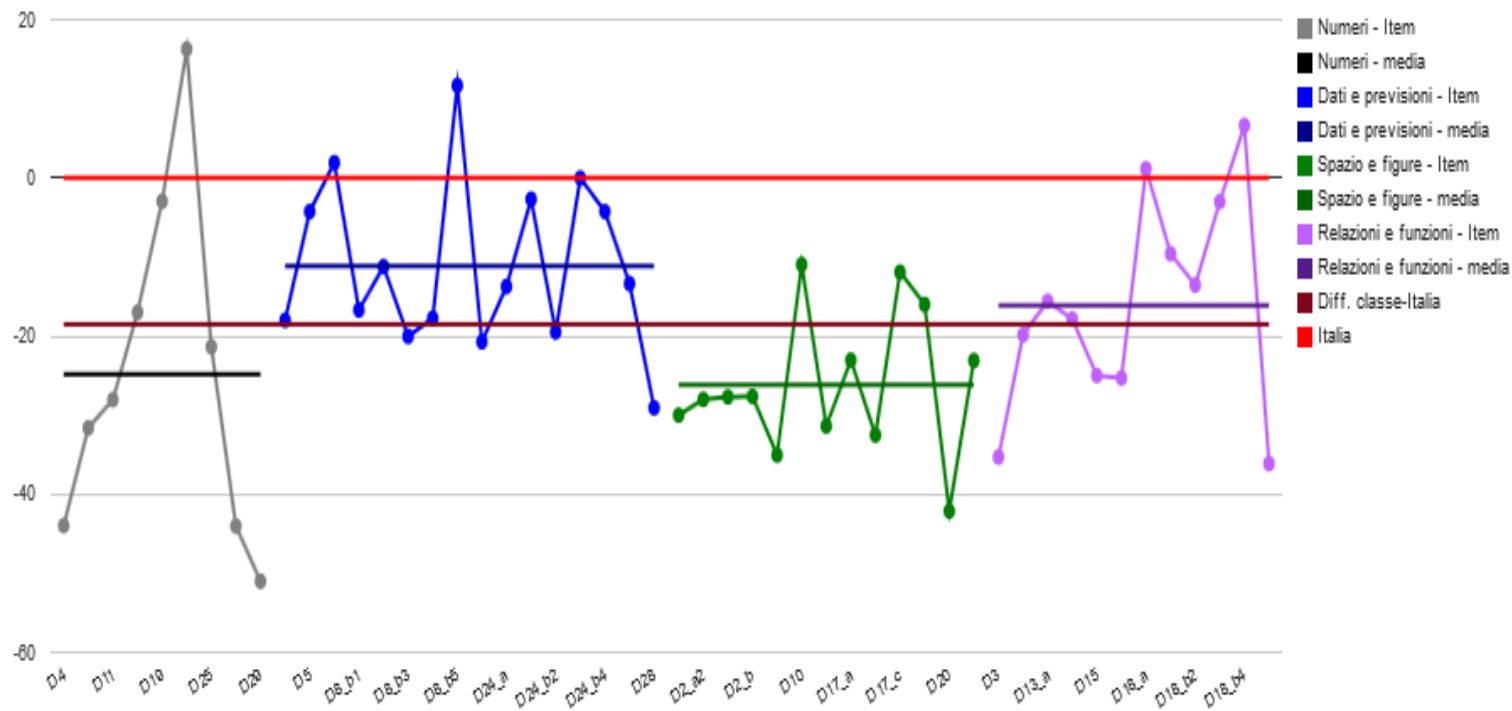
Confronto tra risultato di classe e risultato nazionale (item per item) nella prova di Matematica Scuola Primaria
- Classi quinte - codice classe 419062400502



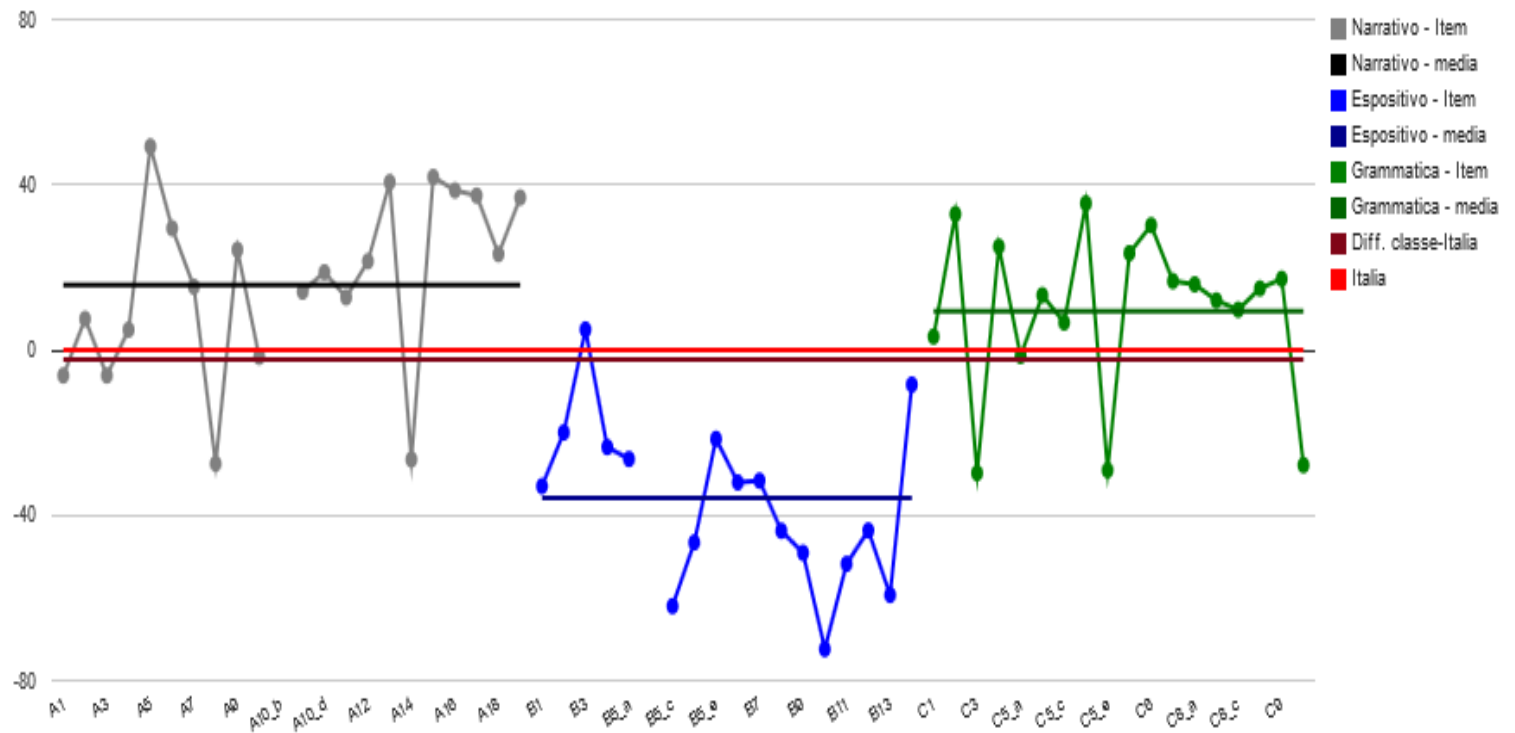
Confronto tra risultato di classe e risultato nazionale (item per item) nella prova di Italiano Scuola Primaria - Classi quinte - codice classe 419062400503



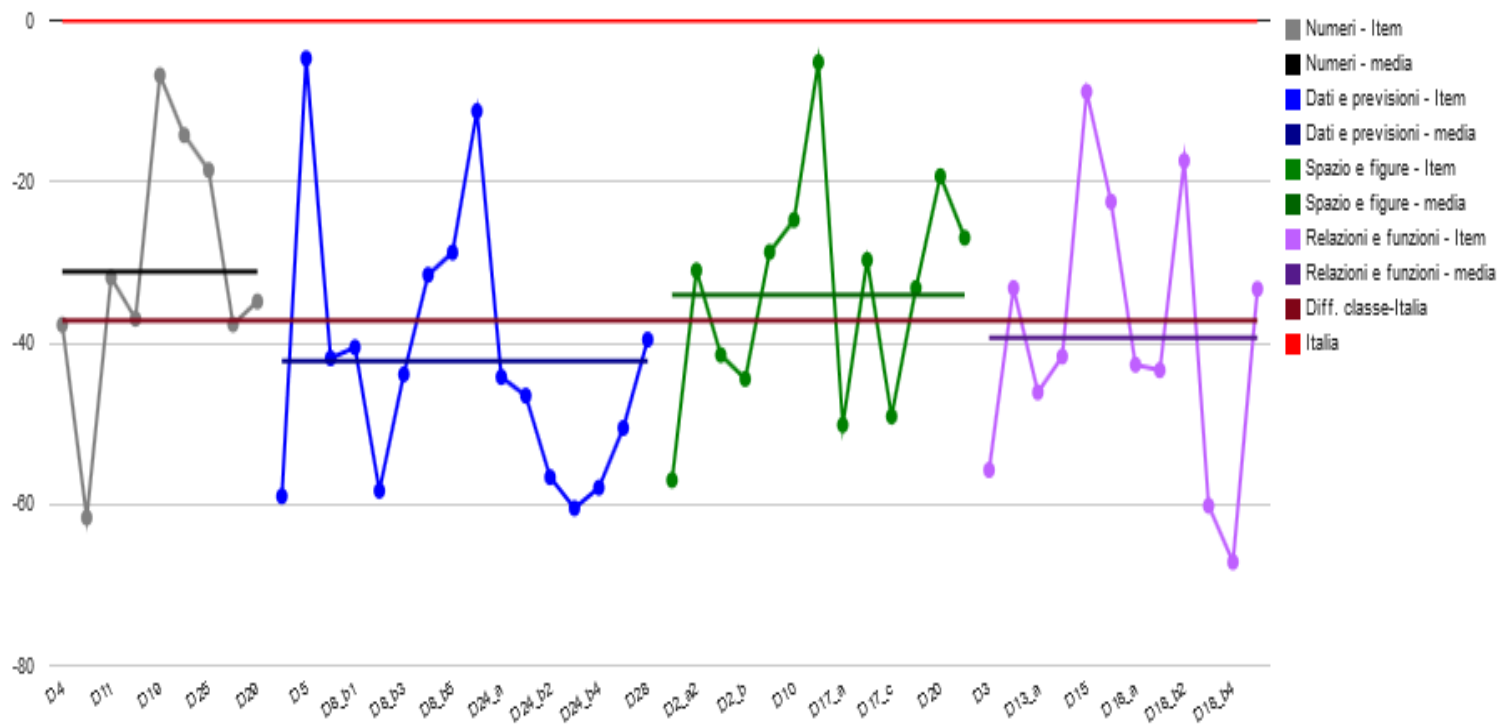
Confronto tra risultato di classe e risultato nazionale (item per item) nella prova di Matematica Scuola Primaria
- Classi quinte - codice classe 419062400503



Confronto tra risultato di classe e risultato nazionale (item per item) nella prova di Italiano Scuola Primaria - Classi quinte - codice classe 419062400504



Confronto tra risultato di classe e risultato nazionale (item per item) nella prova di Matematica Scuola Primaria
- Classi quinte - codice classe 419062400504



Risultati classi terze
Secondaria di primo grado
Quasimodo - Largo Lioni

ITALIANO

si/Istituto	Media del punteggio percentuale al netto del cheating ^{1a}	Esiti degli studenti al netto del cheating nella stessa scala del rapporto nazionale ^{1b}	Differenza nei risultati (punteggio percentuale) rispetto a classi/scuole con background familiare simile ²	Background familiare mediano degli studenti ^{3 4}	Punteggio SICILIA (54,0) ⁵	Punteggio Sud e Isole (55,5) ⁵	Punteggio Italia (61,4) ⁵	Punteggio percentuale osservato ⁶	cheating in percentuale
419062400801	63,4	194,3	0,0		↑	↑	↑	66,8	5,1
419062400802	61,1	185,1	0,0		↑	↑	↔	63,7	4,0
419062400803	53,6	170,4	0,0		↔	↔	↓	53,6	0,0
419062400804	54,0	167,8	0,0		↔	↔	↓	54,0	0,0
419062400805	68,6	202,2	0,0		↑	↑	↑	71,9	4,5
419062400806	65,3	195,2	0,0		↑	↑	↑	65,3	0,0
419062400807	50,9	166,4	0,0		↔	↓	↓	51,1	0,4
419062400808	59,5	187,8	0,0		↑	↑	↓	59,6	0,1
419062400809	42,9	152,3	0,0		↓	↓	↓	42,9	0,0
PAIC8AV00G	56,9	178,6	0,0		↔	↔	↓	57,6	1,0

MATEMATICA

	Media del punteggio percentuale al netto del cheating ^{1a}	Esiti degli studenti al netto del cheating nella stessa scala del rapporto nazionale ^{1b}	Differenza nei risultati (punteggio percentuale) rispetto a classi/scuole con background familiare simile ²	Background familiare mediano degli studenti ^{3 4}	Punteggio SICILIA (50,7) ⁵	Punteggio Sud e Isole (51,2) ⁵	Punteggio Italia (57,3) ⁵	Punteggio percentuale osservato ⁶	cheating in percentuale
419062400801	36,0	109,0	0,0		↓	↓	↓	67,7	46,8
419062400802	58,1	195,1	0,0		↑	↑	↑	59,0	1,5
419062400803	57,3	184,6	0,0		↑	↑	↔	59,5	3,6
419062400804	42,8	158,1	0,0		↓	↓	↓	42,8	0,0
419062400805	54,8	185,5	0,0		↑	↑	↓	54,9	0,3
419062400806	53,1	183,2	0,0		↑	↑	↓	53,1	0,0
419062400807	48,0	168,9	0,0		↓	↓	↓	48,0	0,0
419062400808	59,8	198,2	0,0		↑	↑	↑	61,8	3,3
419062400809	45,1	163,2	0,0		↓	↓	↓	45,1	0,0
PAIC8AV00G	50,6	173,4	0,0		↔	↔	↓	53,4	4,2 ⁷