

**I.C.S MAREDOLCE**

**RESTITUZIONE  
DATI INVALSI  
2021- 2022  
CLASSI SECONDE  
PRIMARIA**

**UNITA' OPERATIVA : NIV**

► I dati restituiti dall'Invalsi riguardano fondamentalmente tre aspetti:

**1. Andamento complessivo dei livelli di apprendimenti degli studenti della scuola rispetto alla media nazionale, regionale, e all'area geografica di appartenenza**

► - **Andamento delle singole classi** nelle prove di italiano e di matematica nel loro complesso;

► - **Andamento della singola classe** analizzato nel dettaglio di ogni singola prova;

**CLASSI SECONDE  
DELLA SCUOLA  
PRIMARIA:  
OBERDAN E  
LARGO ERCOLE**

**CLASSI SECONDE**  
**A- B -C -D**  
**ITALIANO**

**Punteggi  
generali prova  
d'italiano**

**Punteggio Sicilia  
57,6**

**Punteggio Italia  
63,0**

**Punteggio sud e  
isole 59,7**

**Punteggio  
scuola 67,2**

lavola 1A Italiano

Istituto nel suo complesso								
Classi/Istituto	Media del punteggio percentuale al netto del cheating <sup>1a</sup>	Percentuale di partecipazione alla prova di Italiano <sup>1b</sup>	Esiti degli studenti al netto del cheating nella stessa scala del rapporto nazionale <sup>1d</sup>	Punteggio Sicilia (57,6) <sup>5</sup>	Punteggio Sud e isole (59,7) <sup>5</sup>	Punteggio Italia (63,0) <sup>5</sup>	Punteggio percentuale osservato <sup>6</sup>	Cheating in percentuale <sup>7</sup>
419062400201	74,9	83,3	231,1	↑	↑	↑	75,6	0,9
419062400202	60,6	61,1	185,7	↔	↔	↓	60,6	0,0
419062400203	49,7	64,3	170,9	↓	↓	↓	50,4	1,3
419062400204	74,9	86,7	220,6	↑	↑	↑	74,9	0,0
PAIC8AV00G	66,9	73,8	206,6	↑	↑	↑	67,2	0,5

# **CLASSI SECONDE MATEMATICA**



**Punteggi generali prova di matematica**

A horizontal bar chart with five bars of different colors (orange, green, blue, purple, red) stacked vertically. Each bar has a yellow segment on the left and a colored segment on the right. The text 'Punteggi generali prova di matematica' is written in black on the orange bar. The text 'Punteggio Sicilia 45,7' is written in black on the green bar. The text 'Punteggio Italia 49,8' is written in black on the blue bar. The text 'Punteggio sud e isole 46,5' is written in black on the purple bar. The text 'Punteggio scuola 48,0' is written in black on the red bar.

Categoria	Punteggio
Sicilia	45,7
Italia	49,8
sud e isole	46,5
scuola	48,0

**Punteggio Sicilia 45,7**

**Punteggio Italia 49,8**

**Punteggio sud e isole 46,5**

**Punteggio scuola 48,0**



Tavola 1B Matematica

Istituto nel suo complesso								
Classi/Istituto	Media del punteggio percentuale al netto del <i>cheating</i> <sup>1a</sup>	Percentuale di partecipazione alla prova di Matematica <sup>1b</sup>	Esiti degli studenti al netto del <i>cheating</i> nella stessa scala del rapporto nazionale <sup>1d</sup>	Punteggio Sicilia (45,7) <sup>5</sup>	Punteggio Sud e isole (46,5) <sup>5</sup>	Punteggio Italia (49,8) <sup>5</sup>	Punteggio percentuale osservato <sup>6</sup>	<i>Cheating</i> in percentuale <sup>7</sup>
419062400201	57,4	83,3	206,3	↑	↑	↑	58,5	1,8
419062400202	44,7	72,2	181,1	↔	↔	↓	44,7	0,0
419062400203	31,0	71,4	158,8	↓	↓	↓	31,5	1,8
419062400204	54,5	73,3	199,6	↑	↑	↑	54,6	0,0
PAIC8AV00G	48,0	75,4	188,4	↔	↔	↓	48,4	0,9

# **ANDAMENTO DIDATTICO NEGLI ULTIMI ANNI**

**ITALIANO**

Tavola 7A Italiano <sup>43</sup>

Istituzione scolastica nel suo complesso								
Anno scolastico	Classi/Istituto	Media del punteggio percentuale al netto del <i>cheating</i> <sup>1a</sup>	Esiti degli studenti al netto del <i>cheating</i> nella stessa scala del rapporto nazionale <sup>1d</sup>	Punteggio Sicilia <sup>5</sup>	Punteggio Sud e isole <sup>5</sup>	Punteggio Italia <sup>5</sup>	Punteggio percentuale osservato <sup>6</sup>	<i>Cheating</i> in percentuale <sup>7</sup>
2013-14	PAIC8AV00G	64,7	203,2	↑	↑	↑	69,5	5,7
2015-16	PAIC8AV00G	58,1	214,3	↑	↑	↑	59,3	1,9
2016-17	PAIC8AV00G	43,6	197,0	↑	↑	↑	45,6	3,5
2017-18	PAIC8AV00G	66,8	224,2	↑	↑	↑	70,8	5,4
Dal 2018-19 il punteggio espresso su scala a 200 per ogni materia è direttamente confrontabile con quello delle rilevazioni successive								
2018-19	PAIC8AV00G	62,1	216,9	↑	↑	↑	68,8	8,7
2020-21	PAIC8AV00G	56,9	212,6	↑	↑	↑	57,8	1,6
2021-22	PAIC8AV00G	66,9	206,6	↑	↑	↑	67,2	0,5

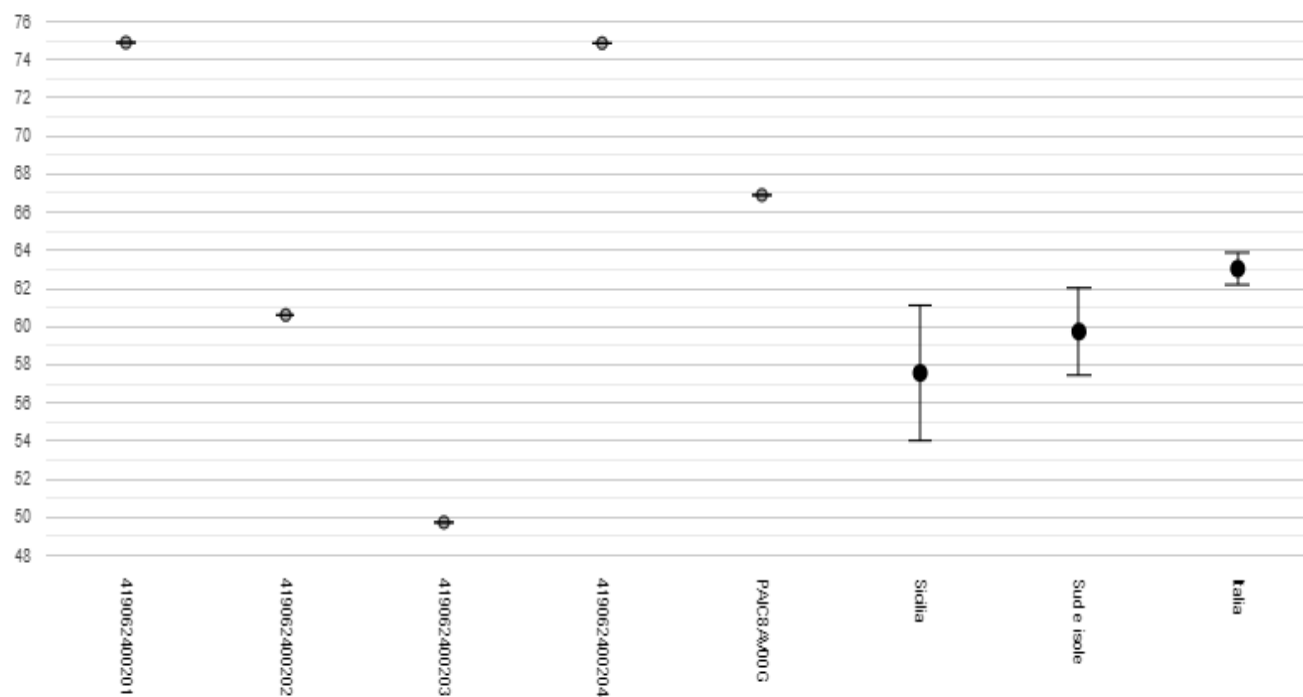
# MATEMATICA

Tavola 7B Matematica<sup>23</sup>

Istituzione scolastica nel suo complesso								
Anno scolastico	Classi/Istituto	Media del punteggio percentuale al netto del cheating <sup>1a</sup>	Esiti degli studenti al netto del cheating nella stessa scala del rapporto nazionale <sup>1d</sup>	Punteggio Sicilia <sup>5</sup>	Punteggio Sud e isole <sup>5</sup>	Punteggio Italia <sup>5</sup>	Punteggio percentuale osservato <sup>6</sup>	Cheating in percentuale <sup>7</sup>
2013-14	PAIC8AV00G	66,2	221,0	↑	↑	↑	75,2	9,7
2015-16	PAIC8AV00G	59,0	204,4	↑	↑	↑	67,4	11,5
2016-17	PAIC8AV00G	53,5	193,5	↑	↑	↑	61,4	9,3
2017-18	PAIC8AV00G	63,4	227,0	↑	↑	↑	71,2	10,4
Dal 2018-19 il punteggio espresso su scala a 200 per ogni materia è direttamente confrontabile con quello delle rilevazioni successive								
2018-19	PAIC8AV00G	72,0	231,7	↑	↑	↑	78,8	7,8
2020-21	PAIC8AV00G	47,5	201,2	↑	↑	↑	48,2	1,1
2021-22	PAIC8AV00G	48,0	188,4	↔	↔	↓	48,4	0,9

**RISULTATO  
COMPLESSIVO  
PROVA ITALIANO**

Grafico 1a: PAIC8AV00G - Scuola Primaria - Classi seconde - Prova di Italiano: Risultato complessivo - Istituzione scolastica nel suo complesso

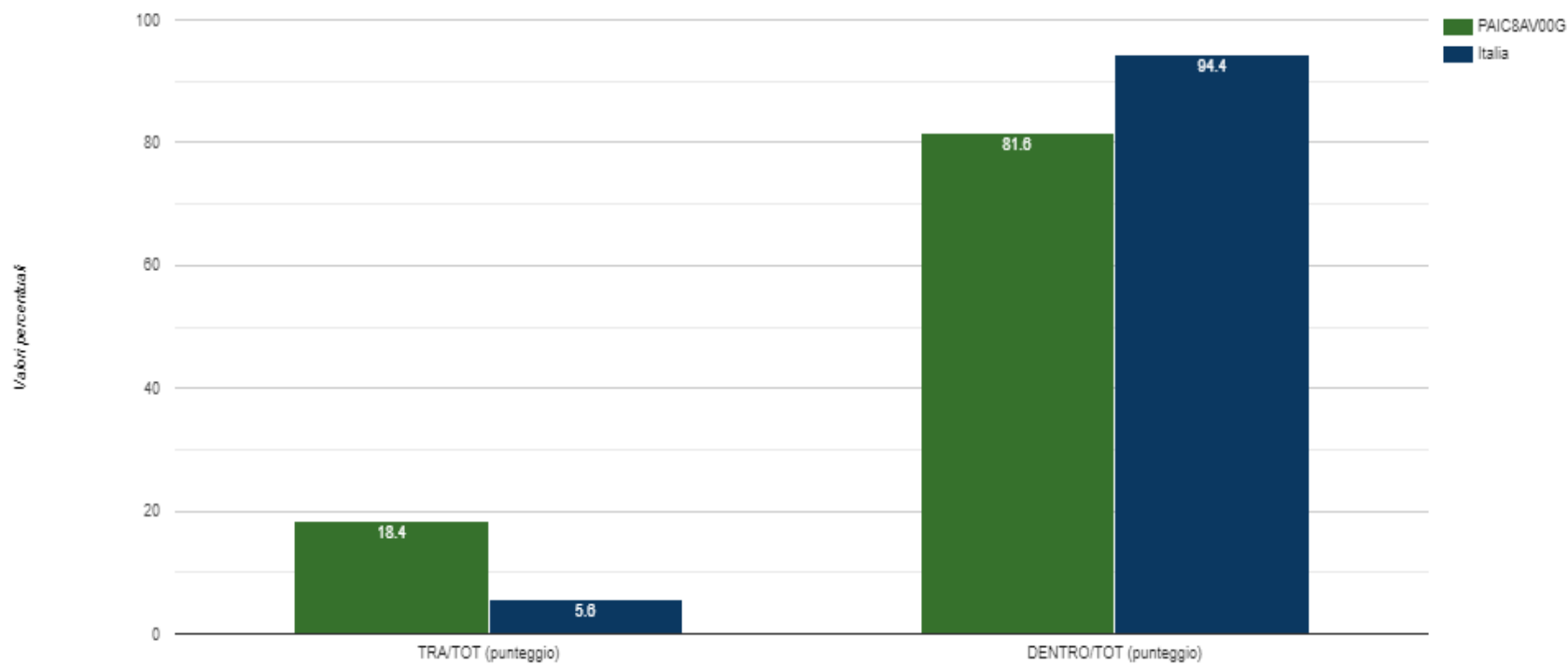




**INCIDENZA DELLA  
VARIABILITA'**

**PROVA ITALIANO**

Grafico 2a: PAIC8AV00G - Scuola Primaria - Classi seconde - Prova di Italiano: Incidenza della variabilità - Istituzione scolastica nel suo complesso



**CONFRONTO TRA  
RISULTATO DI  
CLASSE E  
RISULTATO  
NAZIONALE (ITEM  
PER ITEM)**

**PROVA  
D'ITALIANO**

Grafico 5a: PAIC8AV00G - Scuola Primaria - Classi seconde - Istituzione scolastica nel suo complesso - Prova di Italiano - Confronto tra risultato di classe e risultato nazionale (item per item) - codice classe 419062400201

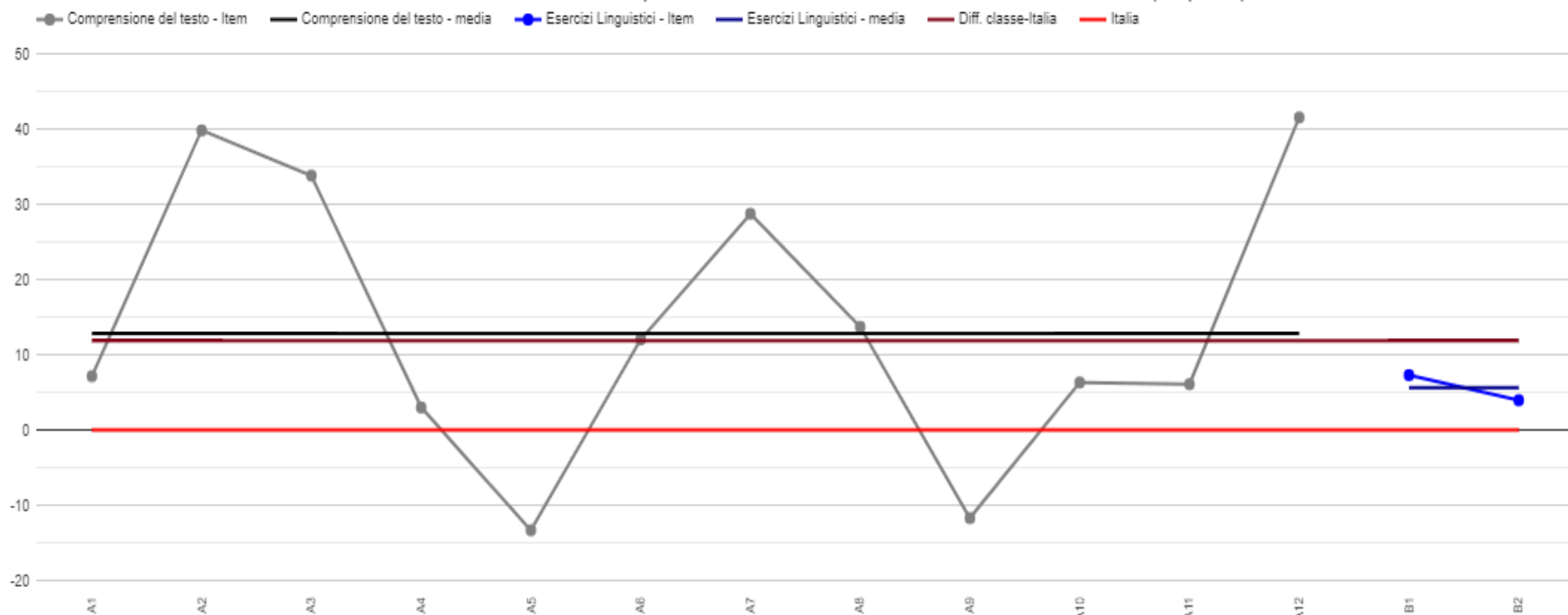


Grafico 5a: PAIC8AV00G - Scuola Primaria - Classi seconde - Istituzione scolastica nel suo complesso - Prova di Italiano - Confronto tra risultato di classe e risultato nazionale (item per item) - codice classe 419062400202

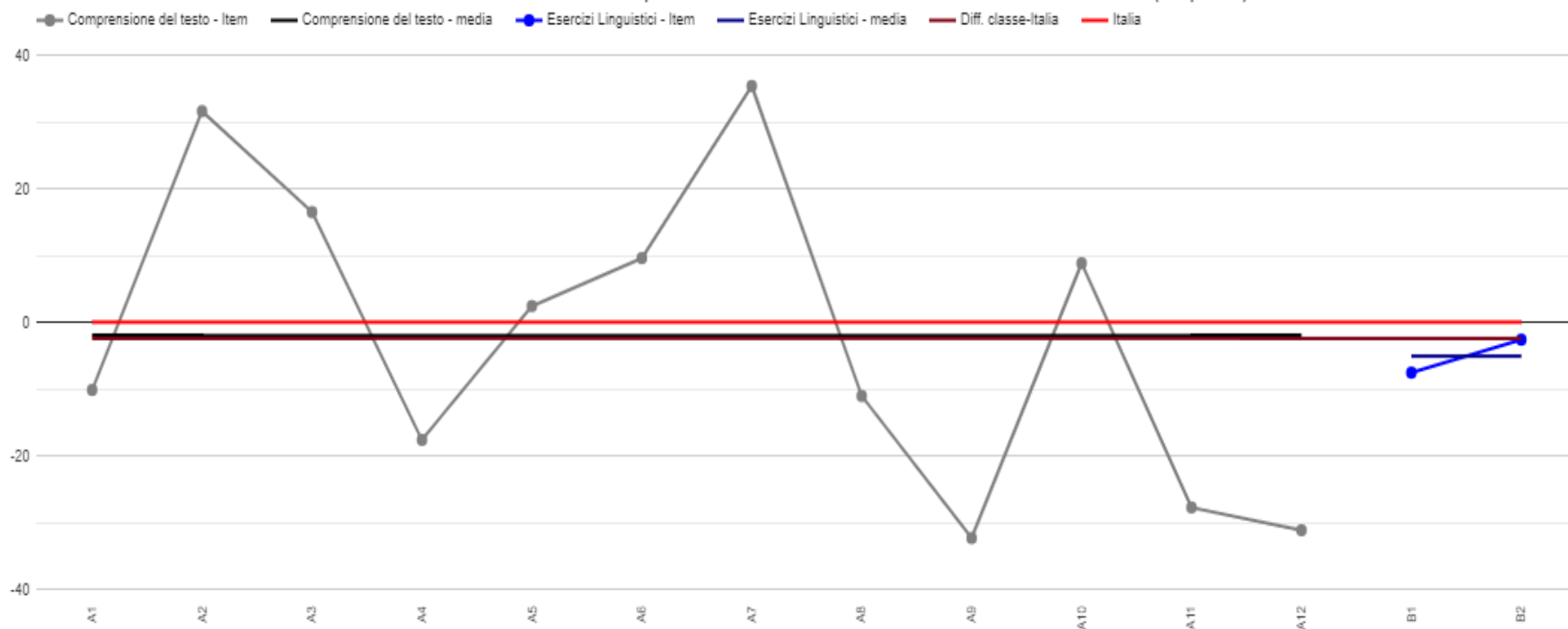


Grafico 5a: PAIC8AV00G - Scuola Primaria - Classi seconde - Istituzione scolastica nel suo complesso - Prova di Italiano - Confronto tra risultato di classe e risultato nazionale (item per item) - codice classe 419062400203

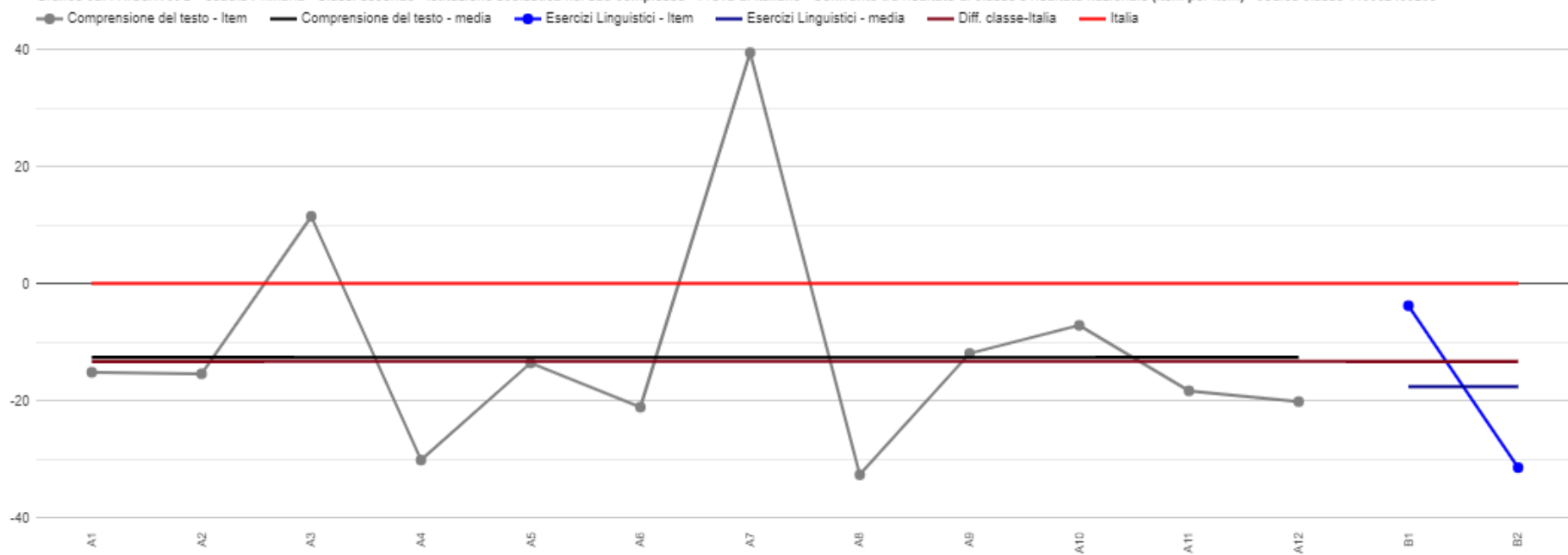
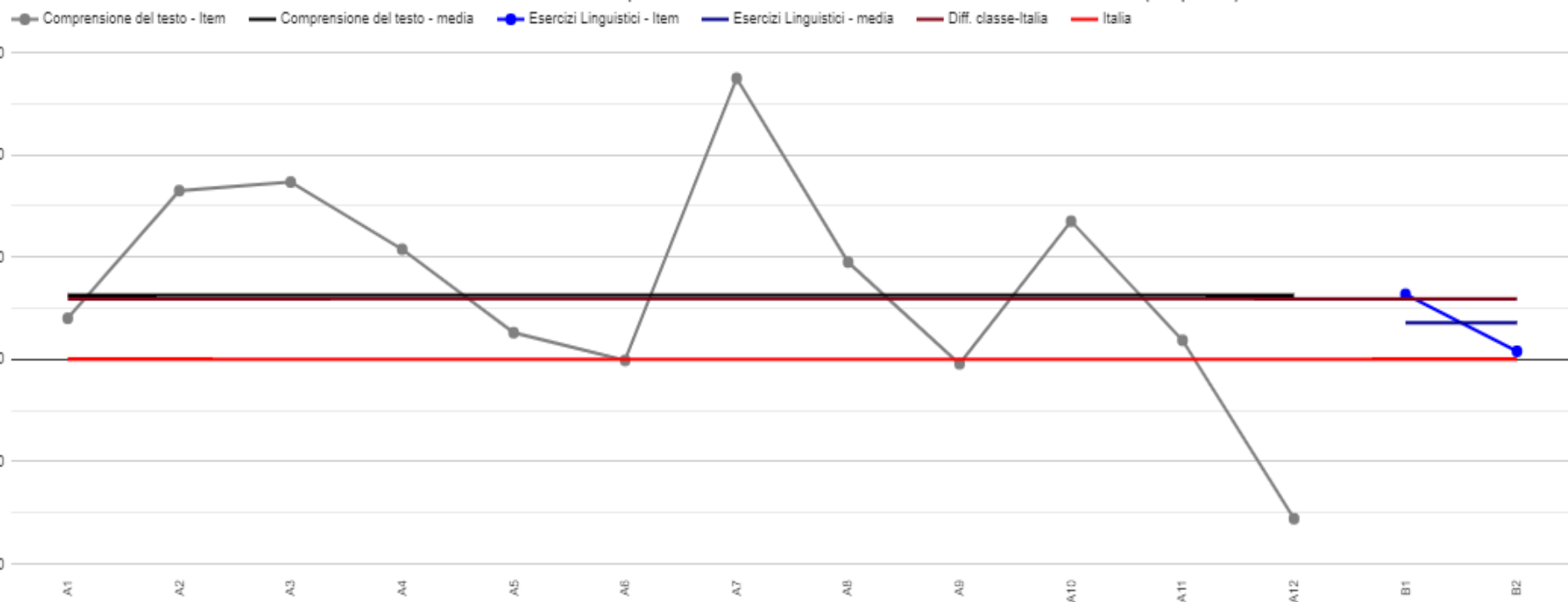


Grafico 5a: PAIC8AV00G - Scuola Primaria - Classi seconde - Istituzione scolastica nel suo complesso - Prova di Italiano - Confronto tra risultato di classe e risultato nazionale (item per item) - codice classe 419062400204

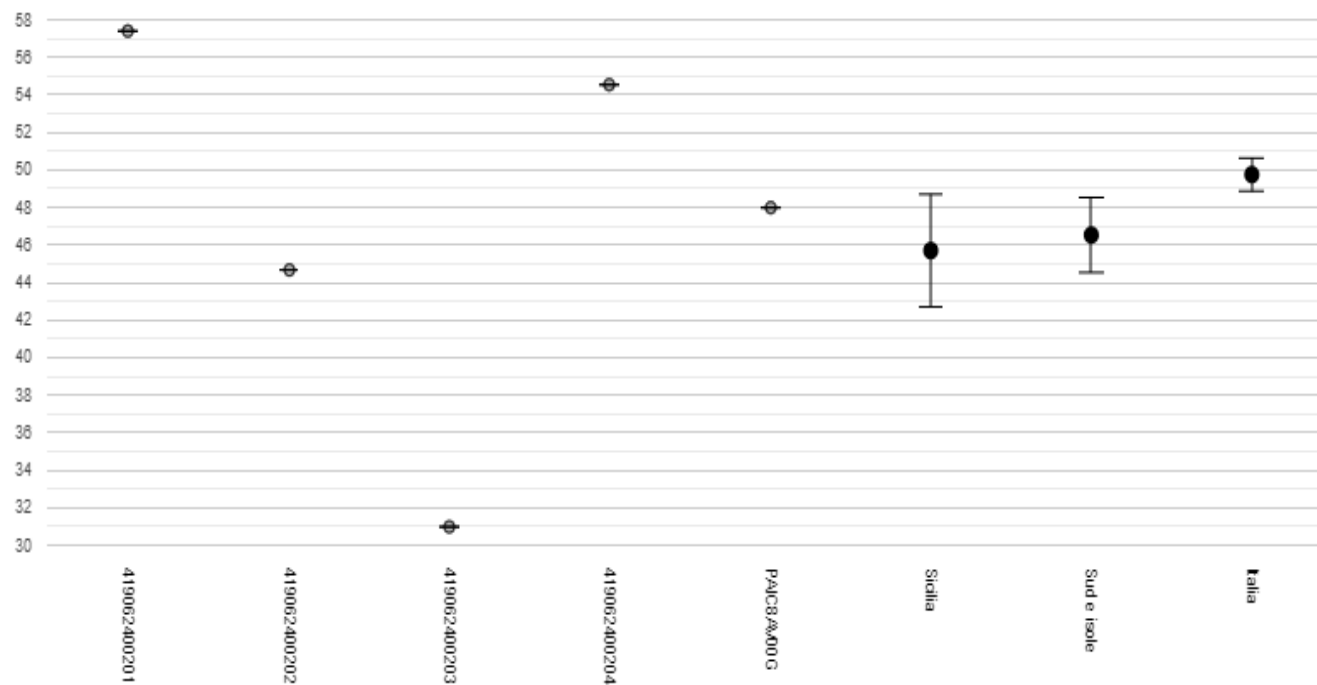


**RISULTATO  
COMPLESSIVO**

**PROVA DI  
MATEMATICA**



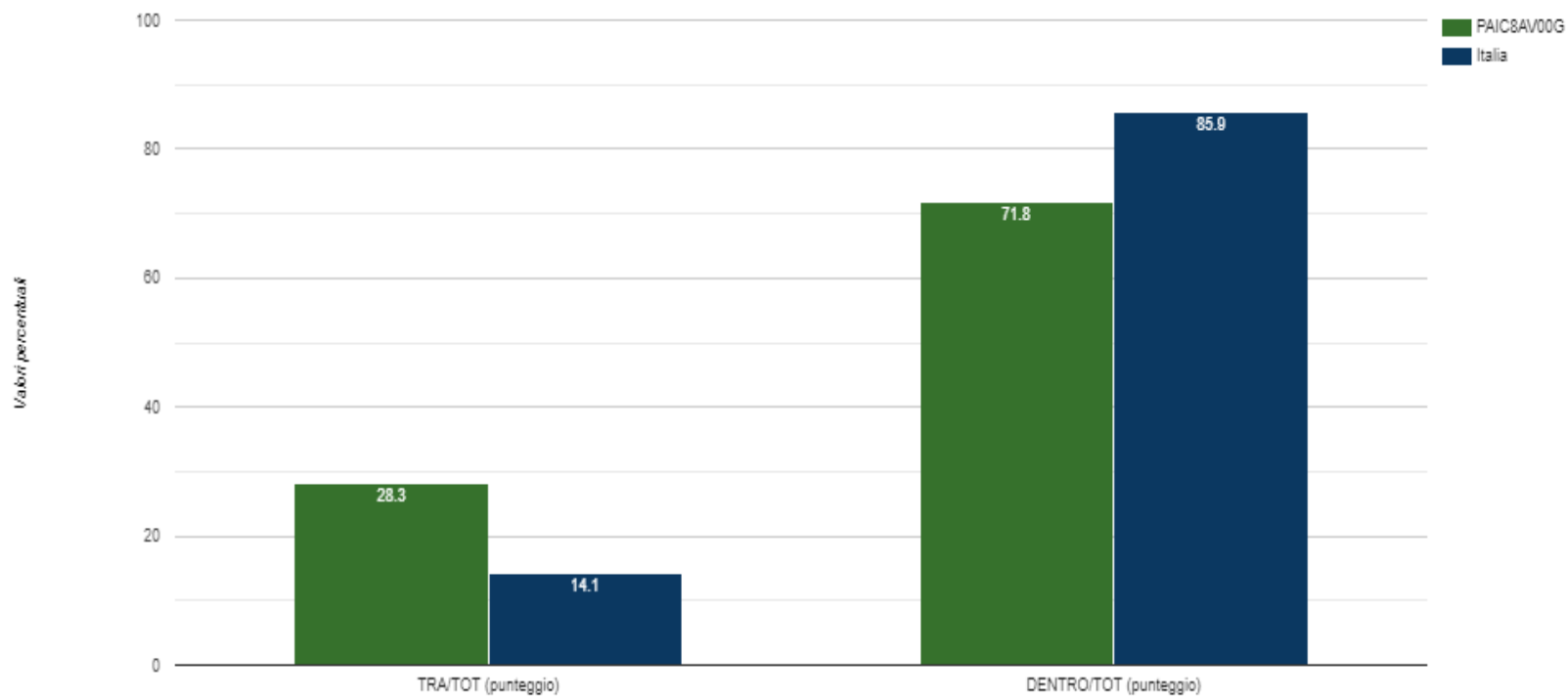
Grafico 1b: PAIC8AV00G - Scuola Primaria - Classi seconde - Prova di Matematica: Risultato complessivo - Istituzione scolastica nel suo complesso



# **INCIDENZA DELLA VARIABILITA'**

**PROVA DI  
MATEMATICA**

Grafico 2b: PAIC8AV00G - Scuola Primaria - Classi seconde - Prova di Matematica: Incidenza della variabilità - Istituzione scolastica nel suo complesso



# **CONFRONTO TRA RISULTATO DI CLASSE E RISULTATO NAZIONALE (ITEM PER ITEM)**

## **PROVA DI MATEMATICA**

Grafico 5b: PAIC8AV00G - Scuola Primaria - Classi seconde - Istituzione scolastica nel suo complesso - Prova di Matematica - Confronto tra risultato di classe e risultato nazionale (item per item) - codice classe 419062400201

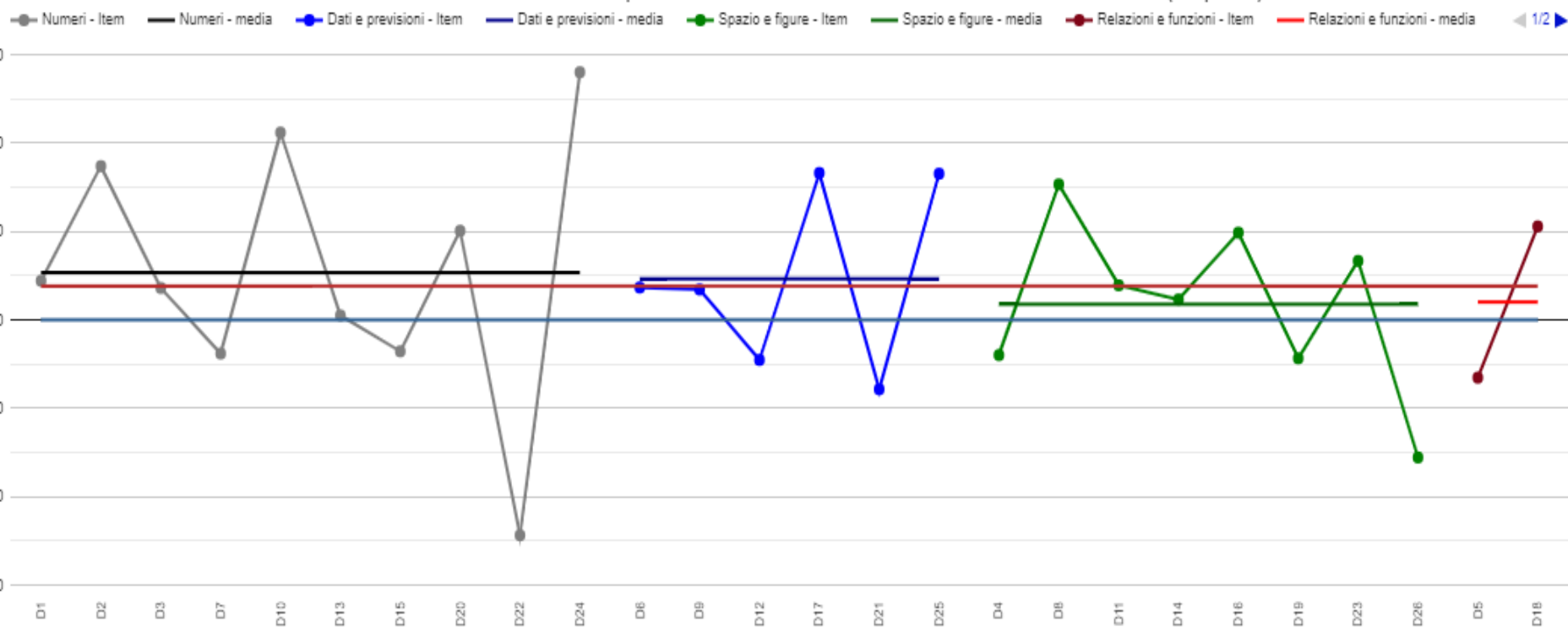


Grafico 5b: PAIC8AV00G - Scuola Primaria - Classi seconde - Istituzione scolastica nel suo complesso - Prova di Matematica - Confronto tra risultato di classe e risultato nazionale (item per item) - codice classe 419062400202

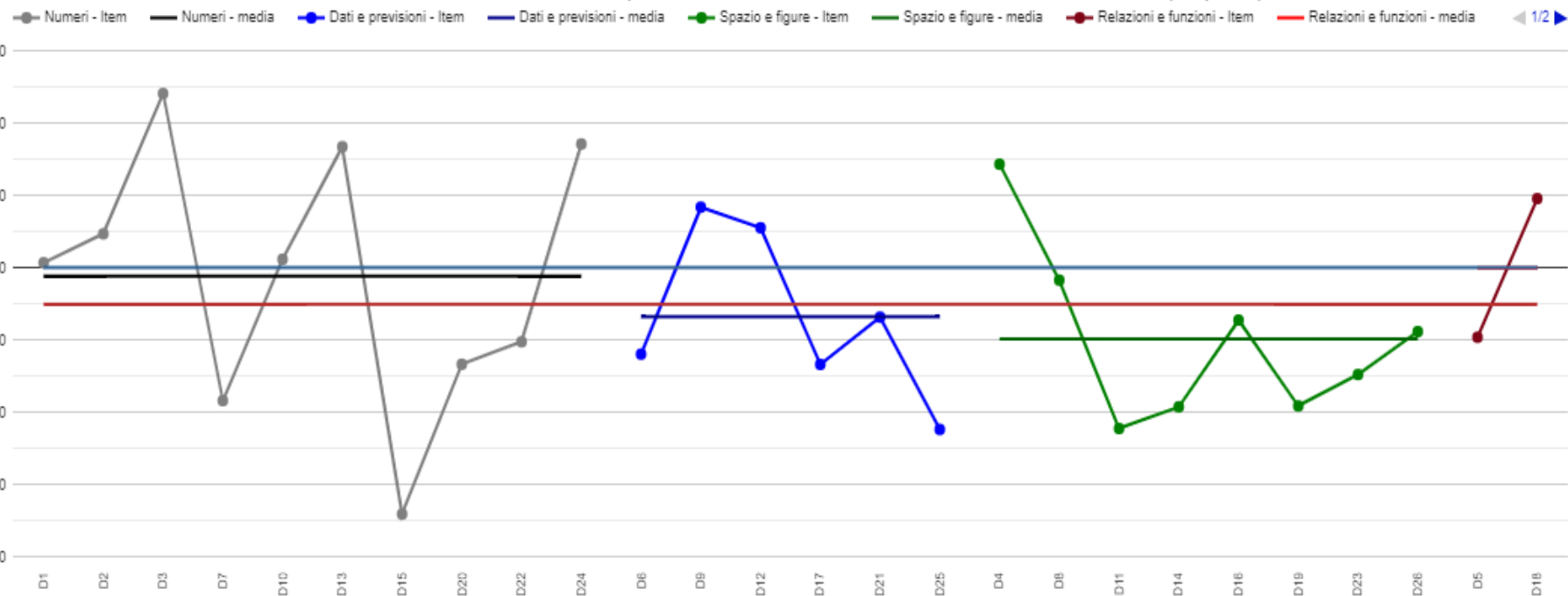


Grafico 5b: PAIC8AV00G - Scuola Primaria - Classi seconde - Istituzione scolastica nel suo complesso - Prova di Matematica - Confronto tra risultato di classe e risultato nazionale (item per item) - codice classe 419062400203

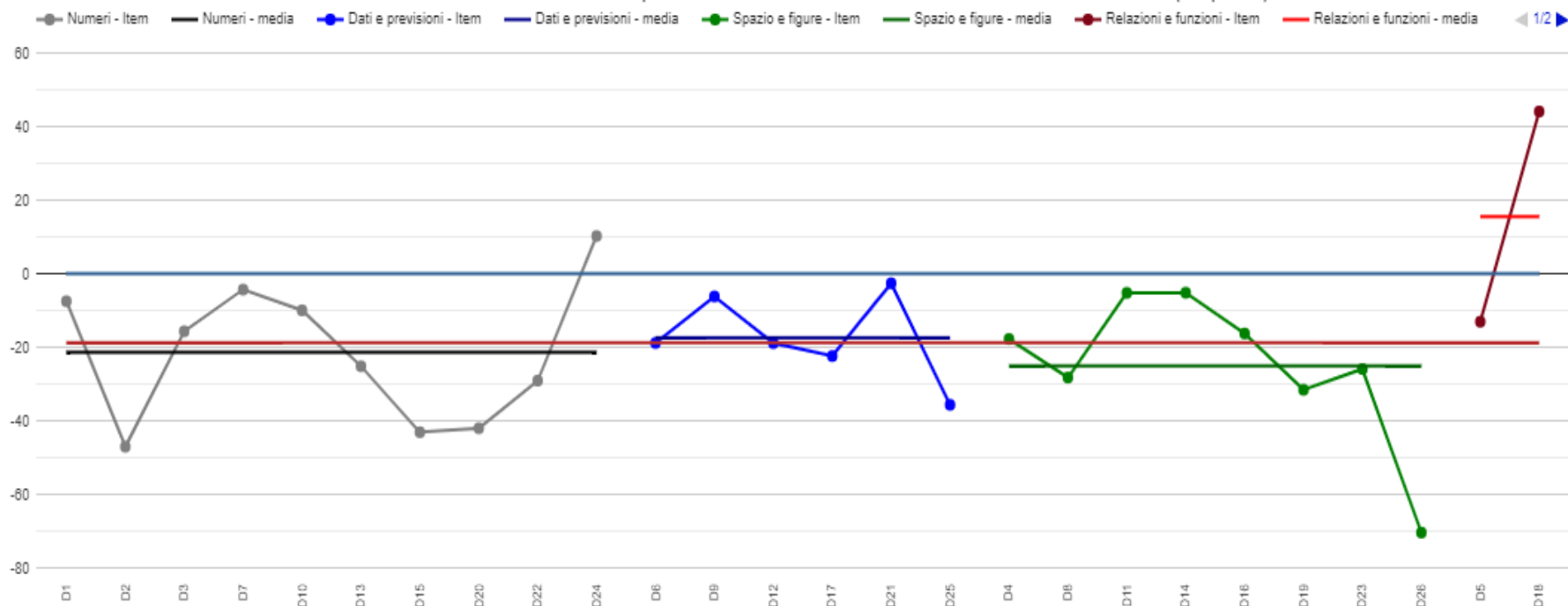


Grafico 5b: PAIC8AV00G - Scuola Primaria - Classi seconde - Istituzione scolastica nel suo complesso - Prova di Matematica - Confronto tra risultato di classe e risultato nazionale (item per item) - codice classe 419062400204

