

**I.C.S MAREDOLCE  
RESTITUZIONE  
DATI INVALSI  
2021 - 2022  
CLASSI QUINTE  
PRIMARIA**

► I dati restituiti dall'Invalsi riguardano fondamentalmente tre aspetti:

► 1. **Andamento complessivo dei livelli di apprendimenti** degli studenti della scuola rispetto alla media nazionale, regionale, e all'area geografica di appartenenza

► 2. **Andamento delle singole classi nelle prove di italiano e di matematica** nel loro complesso;

► 3. **Andamento della singola classe** analizzato nel dettaglio di ogni singola prova;

**QUINTA  
PRIMARIA  
OBERDAN -  
LARGO ERCOLE**



**Punteggi generali prova d'italiano**



**Punteggio Sicilia 51**



**Punteggio Italia 55**



**Punteggio sud e isole 51,6**



**Punteggio scuola 60**

## Punteggi Generali

Tavola 1A Italiano

Istituto nel suo complesso											
Classi/Istituto	Media del punteggio percentuale al netto del <i>cheating</i> <sup>1a</sup>	Percentuale di partecipazione alla prova di Italiano <sup>1b</sup>	Esiti degli studenti al netto del <i>cheating</i> nella stessa scala del rapporto nazionale <sup>1d</sup>	Differenza nei risultati (punteggio percentuale) rispetto a classi/scuole con <i>background</i> familiare simile <sup>2</sup>	<i>Background</i> familiare mediano degli studenti <sup>3 4</sup>	Percentuale copertura <i>background</i> <sup>1c</sup>	Punteggio Sicilia (51,0) <sup>5</sup>	Punteggio Sud e isole (51,6) <sup>5</sup>	Punteggio Italia (55,1) <sup>5</sup>	Punteggio percentuale osservato <sup>6</sup>	<i>Cheating</i> in percentuale <sup>7</sup>
419062400501	63,1	88,9	217,1	11,6	basso	94,4	↑	↑	↑	69,3	9,0
419062400502	49,3	88,9	187,6	-0,5	basso	83,3	↔	↓	↓	49,6	0,6
419062400503	45,0	72,2	179,2	-1,5	basso	72,2	↓	↓	↓	45,0	0,0
419062400504	6,1	71,4	91,0	-44,0	basso	100,0	↓	↓	↓	81,2	92,5
PAIC8AV00G	44,4	80,9	176,6	-4,0	basso	86,8	↓	↓	↓	60,0	19,6



## Punteggi generali prova Matematica



Punteggio Sicilia 42,3



Punteggio Italia 47,2



Punteggio sud e isole 42,2



Punteggio scuola 60,3

Tavola 1B Matematica

Istituto nel suo complesso											
Classi/Istituto	Media del punteggio percentuale al netto del <i>cheating</i> <sup>1a</sup>	Percentuale di partecipazione alla prova di Matematica <sup>1b</sup>	Esiti degli studenti al netto del <i>cheating</i> nella stessa scala del rapporto nazionale <sup>1d</sup>	Differenza nei risultati (punteggio percentuale) rispetto a classi/scuole con <i>background</i> familiare simile <sup>2</sup>	<i>Background</i> familiare mediano degli studenti <sup>3 4</sup>	Percentuale copertura <i>background</i> <sup>1c</sup>	Punteggio Sicilia (42,3) <sup>5</sup>	Punteggio Sud e isole (42,2) <sup>5</sup>	Punteggio Italia (47,2) <sup>5</sup>	Punteggio percentuale osservato <sup>6</sup>	<i>Cheating</i> in percentuale <sup>7</sup>
419062400501	79,9	77,8	268,5	32,5	basso	94,4	↑	↑	↑	83,0	3,8
419062400502	41,2	66,7	180,8	-2,8	basso	83,3	↔	↔	↓	41,2	0,0
419062400503	73,1	61,1	250,0	30,5	basso	72,2	↑	↑	↑	74,9	2,4
419062400504	58,7	71,4	213,6	14,8	basso	100,0	↑	↑	↑	58,7	0,0
PAIC8AV00G	63,9	69,1	230,1	20,5	basso	86,8	↑	↑	↑	65,3	1,7



**Punteggi generali prova Inglese Reading**



**Punteggio Sicilia 72,2**



**Punteggio Italia 76,7**



**Punteggio sud e isole 72,4**



**Punteggio scuola 79,4**



Tavola 1C Inglese Reading

Istituto nel suo complesso													
Classi/Istituto	Media del punteggio percentuale al netto del cheating <sup>1a</sup>	Percentuale di partecipazione alla prova di Inglese Reading <sup>1b</sup>	Esiti degli studenti al netto del cheating nella stessa scala del rapporto nazionale <sup>1d</sup>	Differenza nei risultati (punteggio percentuale) rispetto a classi/scuole con background familiare simile <sup>2</sup>	Background familiare mediano degli studenti <sup>3</sup>	Percentuale copertura background <sup>1c</sup>	Punteggio Sicilia (72,2) <sup>5</sup>	Punteggio Sud e isole (72,4) <sup>5</sup>	Punteggio Italia (76,7) <sup>5</sup>	Punteggio percentuale osservato <sup>6</sup>	Cheating in percentuale <sup>7</sup>	Pre-A1 <sup>1e</sup> (Italia: 6,1%)	A1 <sup>1e</sup> (Italia: 93,9%)
419062400501	77,2	77,8	210,9	6,4	basso	94,4	↑	↑	↔	86,8	11,1	7,1	92,9
419062400502	58,5	72,2	170,5	-11,2	basso	83,3	↓	↓	↓	59,8	2,0	30,8	69,2
419062400503	76,6	72,2	208,6	10,8	basso	72,2	↑	↑	↔	76,6	0,0	7,7	92,3
419062400504	54,6	92,9	165,8	-14,4	basso	100,0	↓	↓	↓	93,8	41,8	15,4	84,6
PAIC8AV00G	66,9	77,9	189,4	-0,2	basso	86,8	↓	↓	↓	79,4	13,7	15,1	84,9



**Punteggi generali prova Inglese Listening**



**Punteggio Sicilia 63,9**



**Punteggio Italia 72,1**



**Punteggio sud e isole 64,7**



**Punteggio scuola 80,6**

Tavola 1D Inglese Listening

Istituto nel suo complesso													
Classi/Istituto	Media del punteggio percentuale al netto del <i>cheating</i> <sup>1a</sup>	Percentuale di partecipazione alla prova di Inglese Listening <sup>1b</sup>	Esiti degli studenti al netto del <i>cheating</i> nella stessa scala del rapporto nazionale <sup>1d</sup>	Differenza nei risultati (punteggio percentuale) rispetto a classi/scuole con <i>background</i> familiare simile <sup>2</sup>	<i>Background</i> familiare mediano degli studenti <sup>3</sup>	Percentuale copertura <i>background</i> <sup>1c</sup>	Punteggio Sicilia (63,9) <sup>5</sup>	Punteggio Sud e isole (64,7) <sup>5</sup>	Punteggio Italia (72,1) <sup>5</sup>	Punteggio percentuale osservato <sup>6</sup>	<i>Cheating</i> in percentuale <sup>7</sup>	Pre-A1 <sup>1e</sup> (Italia: 15,2%)	A1 <sup>1e</sup> (Italia: 84,8%)
419062400501	87,1	77,8	241,1	22,6	basso	94,4	↑	↑	↑	87,1	0,0	7,1	92,9
419062400502	72,8	72,2	203,5	8,2	basso	83,3	↑	↑	↔	72,8	0,0	7,7	92,3
419062400503	69,5	72,2	203,1	7,6	basso	72,2	↑	↑	↓	69,5	0,0	30,8	69,2
419062400504	6,2	92,9	63,0	-58,1	basso	100,0	↓	↓	↓	92,6	93,3	100,0	0,0
PAIC8AV00G	59,4	77,9	178,9	-3,5	basso	86,8	↓	↓	↓	80,6	22,9	35,9	64,2

# **ANDAMENTO ULTIMI ANNI**

Tavola 7A Italiano <sup>23</sup>

Istituzione scolastica nel suo complesso										
Anno scolastico	Classi/Istituto	Media del punteggio percentuale al netto del <i>cheating</i> <sup>1a</sup>	Esiti degli studenti al netto del <i>cheating</i> nella stessa scala del rapporto nazionale <sup>1d</sup>	Differenza nei risultati (punteggio percentuale) rispetto a classi/scuole con <i>background</i> familiare simile <sup>2</sup>	<i>Background</i> familiare mediano degli studenti <sup>3 4</sup>	Punteggio Sicilia <sup>5</sup>	Punteggio Sud e isole <sup>5</sup>	Punteggio Italia <sup>5</sup>	Punteggio percentuale osservato <sup>6</sup>	<i>Cheating</i> in percentuale <sup>7</sup>
2013-14	PAIC8AV00G	58,2	188,9	+3,7	basso	↑	↔	↓	64,7	8,4
2014-15	PAIC8AV00G	62,1	209,4	n.d.	n.d.	↑	↑	↑	64,5	3,0
2015-16	PAIC8AV00G	52,1	174,2	-6,4	basso	↓	↓	↓	52,5	0,7
2016-17	PAIC8AV00G	58,3	190,6	+5,3	basso	↑	↑	↑	77,1	21,5
2017-18	PAIC8AV00G	60,3	194,4	+3,6	basso	↑	↑	↓	61,7	2,2
Dal 2018-19 il punteggio espresso su scala a 200 per ogni materia è direttamente confrontabile con quello delle rilevazioni successive										
2018-19	PAIC8AV00G	44,6	170,8	-17,7	medio-basso	↓	↓	↓	62,3	19,8
2020-21	PAIC8AV00G	53,7	203,6	+4,0	basso	↔	↔	↔	57,6	4,6
2021-22	PAIC8AV00G	44,4	176,6	-4,0	basso	↓	↓	↓	60,0	19,6

Tavola 7B Matematica <sup>23</sup>

Istituzione scolastica nel suo complesso										
Anno scolastico	Classi/Istituto	Media del punteggio percentuale al netto del <i>cheating</i> <sup>1a</sup>	Esiti degli studenti al netto del <i>cheating</i> nella stessa scala del rapporto nazionale <sup>1d</sup>	Differenza nei risultati (punteggio percentuale) rispetto a classi/scuole con <i>background</i> familiare simile <sup>2</sup>	<i>Background</i> familiare mediano degli studenti <sup>3 4</sup>	Punteggio Sicilia <sup>5</sup>	Punteggio Sud e isole <sup>5</sup>	Punteggio Italia <sup>5</sup>	Punteggio percentuale osservato <sup>6</sup>	<i>Cheating</i> in percentuale
2013-14	PAIC8AV00G	58,2	185,9	+2,3	basso	↔	↔	↓	69,6	13,4
2014-15	PAIC8AV00G	Dati non presenti <sup>8a</sup>								
2015-16	PAIC8AV00G	55,1	201,6	+2,3	basso	↑	↑	↑	58,6	5,9
2016-17	PAIC8AV00G	59,8	196,8	+6,6	basso	↑	↑	↑	71,4	15,2
2017-18	PAIC8AV00G	56,0	207,5	+6,6	basso	↑	↑	↑	57,9	3,1
Dal 2018-19 il punteggio espresso su scala a 200 per ogni materia è direttamente confrontabile con quello delle rilevazioni successive										
2018-19	PAIC8AV00G	54,0	193,1	-5,8	medio-basso	↔	↔	↓	56,2	3,0
2020-21	PAIC8AV00G	Dati non presenti <sup>8a</sup>								
2021-22	PAIC8AV00G	63,9	230,1	+20,5	basso	↑	↑	↑	65,3	1,7

Tavola 7C Inglese Reading <sup>23</sup>

Istituzione scolastica nel suo complesso										
Anno scolastico	Classi/Istituto	Media del punteggio percentuale al netto del <i>cheating</i> <sup>1a</sup>	Esiti degli studenti al netto del <i>cheating</i> nella stessa scala del rapporto nazionale <sup>1d</sup>	Differenza nei risultati (punteggio percentuale) rispetto a classi/scuole con <i>background</i> familiare simile <sup>2</sup>	<i>Background</i> familiare mediano degli studenti <sup>3 4</sup>	Punteggio Sicilia <sup>5</sup>	Punteggio Sud e isole <sup>5</sup>	Punteggio Italia <sup>5</sup>	Punteggio percentuale osservato <sup>6</sup>	<i>Cheating</i> in percentuale <sup>7</sup>
2017-18	PAIC8AV00G	81,6	204,6	+9,5	basso	↑	↑	↑	84,6	3,4
Dal 2018-19 il punteggio espresso su scala a 200 per ogni materia è direttamente confrontabile con quello delle rilevazioni successive										
2018-19	PAIC8AV00G	70,5	193,3	-8,3	medio-basso	↔	↔	↓	72,4	2,1
2020-21	PAIC8AV00G	77,8	197,9	+8,1	basso	↔	↔	↓	84,4	7,7
2021-22	PAIC8AV00G	66,9	189,4	-0,2	basso	↓	↓	↓	79,4	13,7

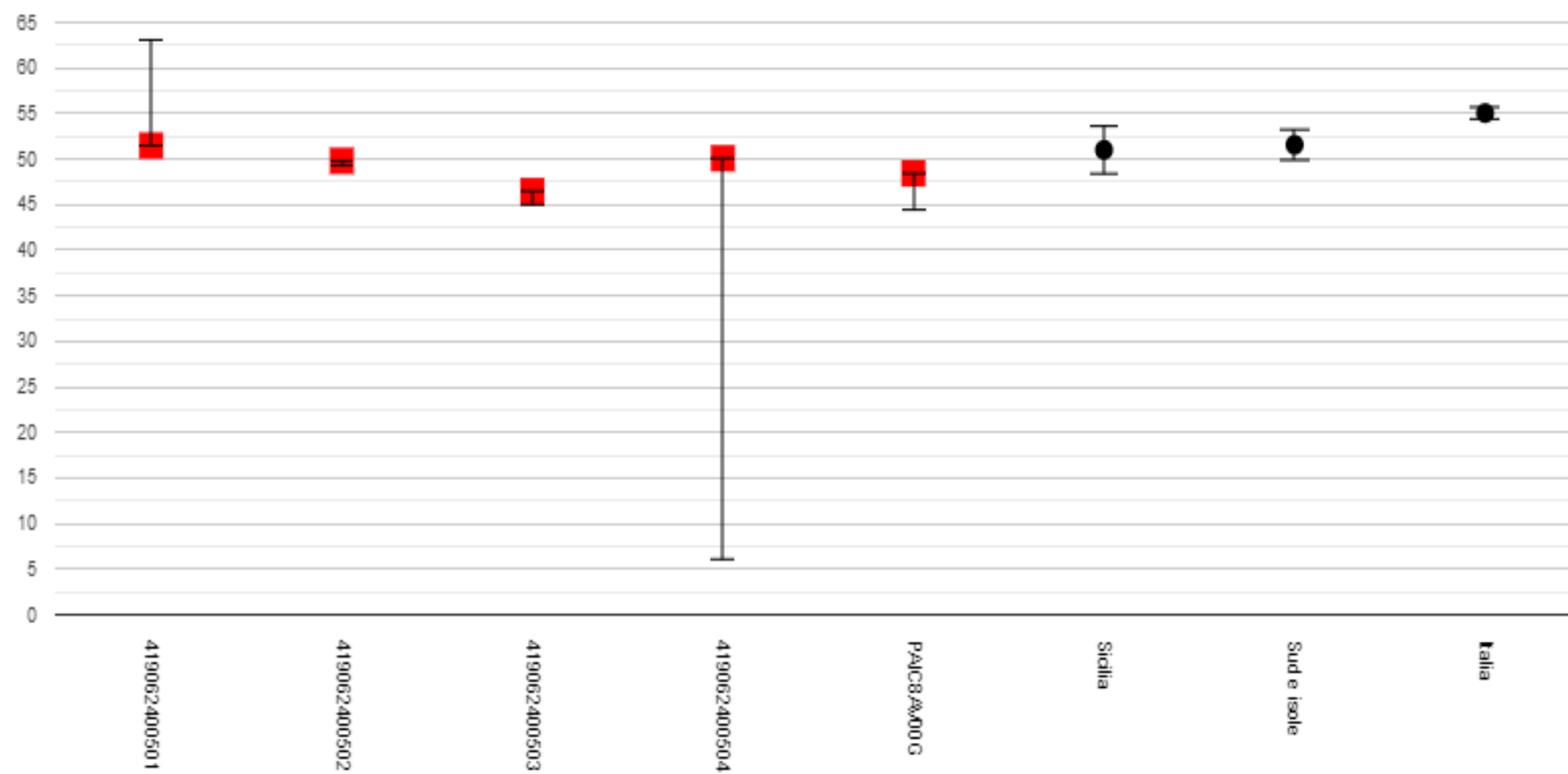
Tavola 7D Inglese Listening <sup>23</sup>

Istituzione scolastica nel suo complesso										
Anno scolastico	Classi/Istituto	Media del punteggio percentuale al netto del <i>cheating</i> <sup>1a</sup>	Esiti degli studenti al netto del <i>cheating</i> nella stessa scala del rapporto nazionale <sup>1d</sup>	Differenza nei risultati (punteggio percentuale) rispetto a classi/scuole con <i>background</i> familiare simile <sup>2</sup>	<i>Background</i> familiare mediano degli studenti <sup>3 4</sup>	Punteggio Sicilia <sup>5</sup>	Punteggio Sud e isole <sup>5</sup>	Punteggio Italia <sup>5</sup>	Punteggio percentuale osservato <sup>6</sup>	<i>Cheating</i> in percentuale <sup>7</sup>
2017-18	PAIC8AV00G	74,1	204,6	+12,0	basso	↑	↑	↑	85,2	12,0
Dal 2018-19 il punteggio espresso su scala a 200 per ogni materia è direttamente confrontabile con quello delle rilevazioni successive										
2018-19	PAIC8AV00G	68,4	204,2	-0,2	medio-basso	↑	↑	↑	68,8	0,6
2020-21	PAIC8AV00G	74,7	219,8	+15,8	basso	↑	↑	↑	76,0	1,5
2021-22	PAIC8AV00G	59,4	178,9	-3,5	basso	↓	↓	↓	80,6	22,9



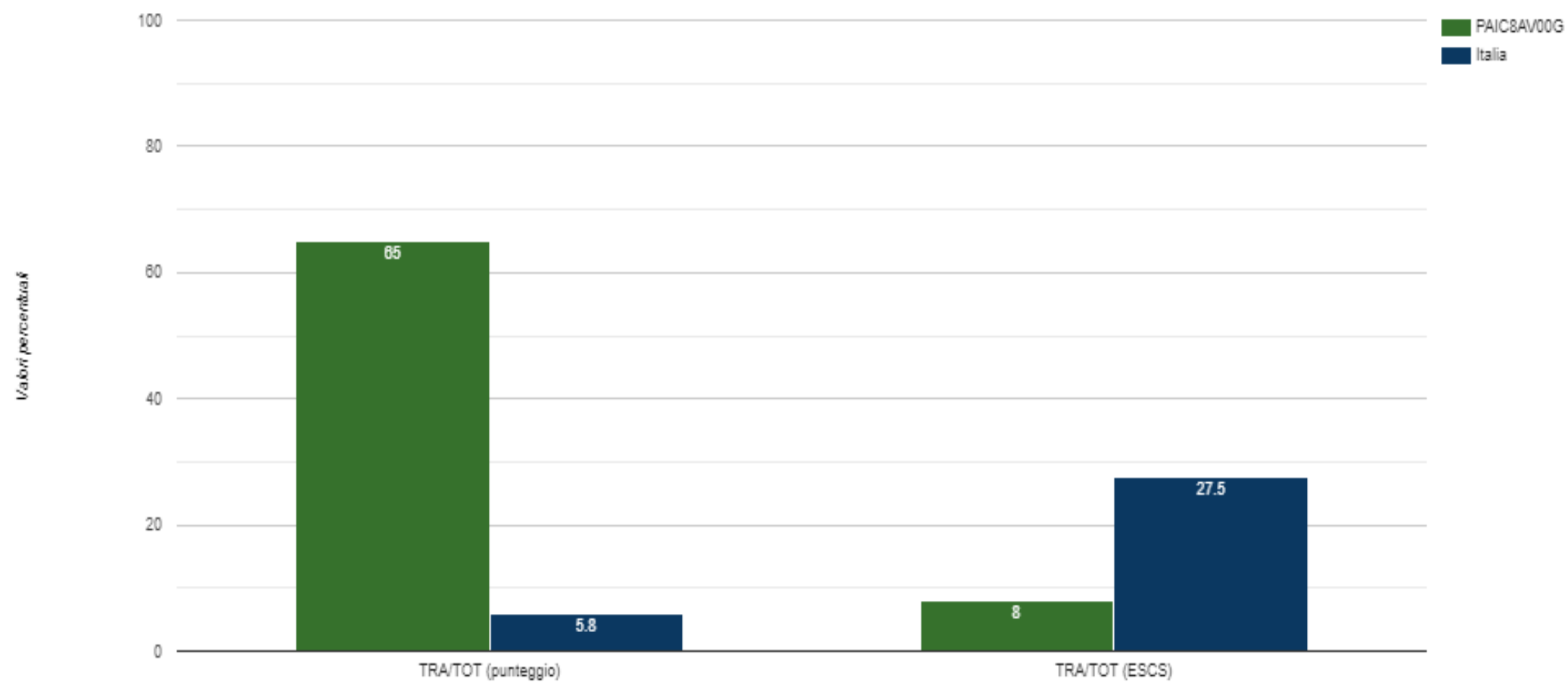
**RISULTATO  
COMPLESSIVO  
PROVA  
ITALIANO**

Grafico 1a: PAIC8AV00G - Scuola Primaria - Classi quinte - Prova di Italiano: Risultato complessivo - Istituzione scolastica nel suo complesso



# **INCIDENZA DELLA VARIABILITA' PROVA ITALIANO**

Grafico 2a: PAIC8AV00G - Scuola Primaria - Classi quinte - Prova di Italiano: Incidenza della variabilità - Istituzione scolastica nel suo complesso



**CONFRONTO TRA  
RISULTATO DI  
CLASSE E  
RISULTATO  
NAZIONALE ITEM  
PER ITEM  
PROVA ITALIANO**

Grafico 5a: PAIC8AV00G - Scuola Primaria - Classi quinte - Istituzione scolastica nel suo complesso - Prova di Italiano - Confronto tra risultato di classe e risultato nazionale (item per item) - codice classe 419062400501

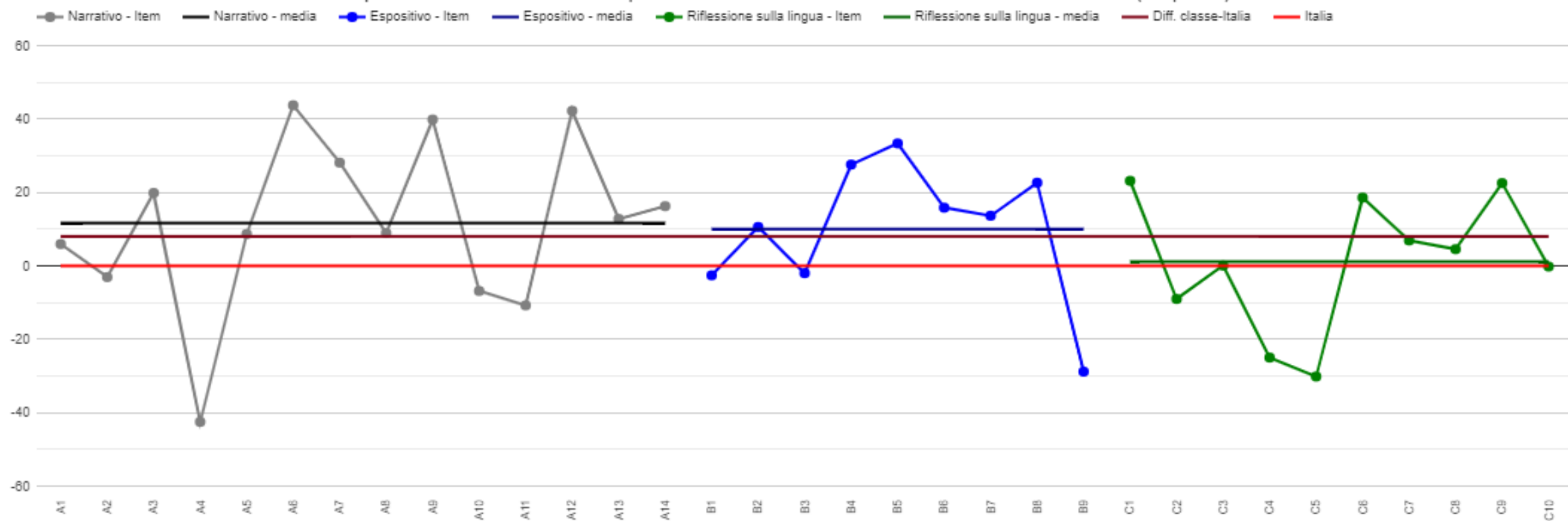


Grafico 5a: PAIC8AV00G - Scuola Primaria - Classi quinte - Istituzione scolastica nel suo complesso - Prova di Italiano - Confronto tra risultato di classe e risultato nazionale (item per item) - codice classe 419062400502

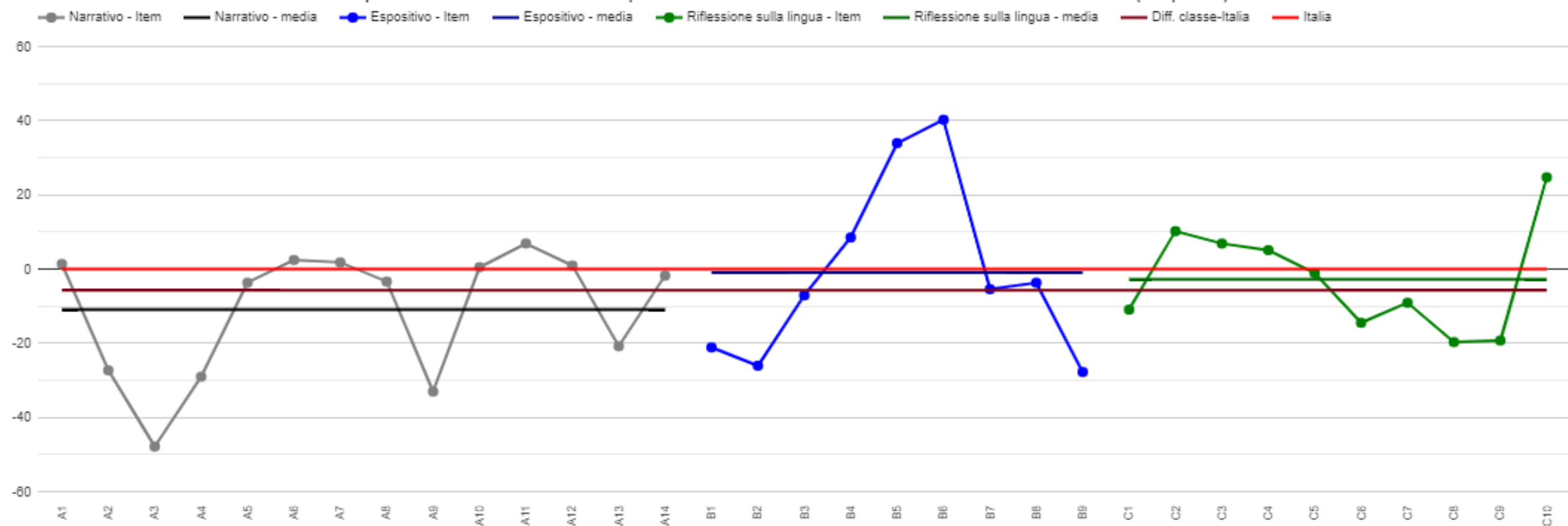


Grafico 5a: PAIC8AV00G - Scuola Primaria - Classi quinte - Istituzione scolastica nel suo complesso - Prova di Italiano - Confronto tra risultato di classe e risultato nazionale (item per item) - codice classe 419062400503

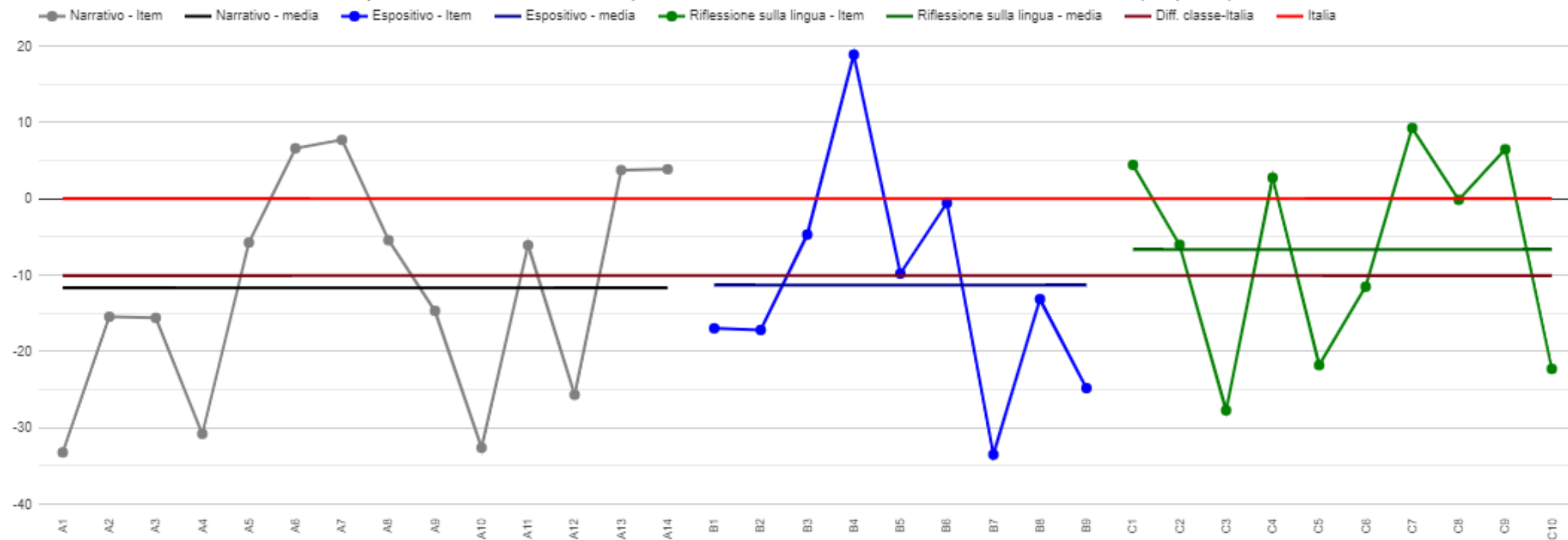


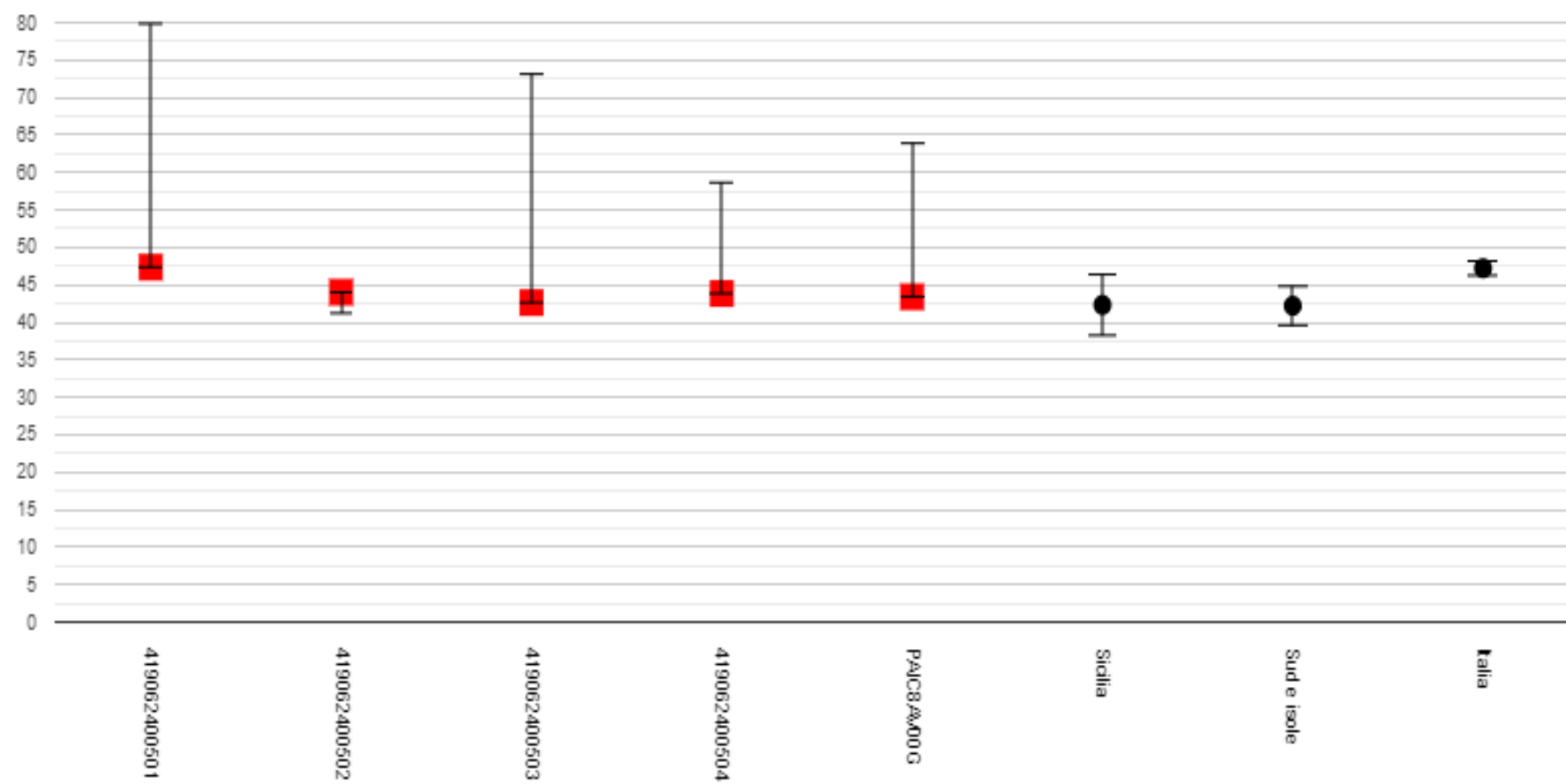


Grafico 5a: PAIC8AV00G - Scuola Primaria - Classi quinte - Istituzione scolastica nel suo complesso - Prova di Italiano - Confronto tra risultato di classe e risultato nazionale (item per item) - codice classe 419062400504



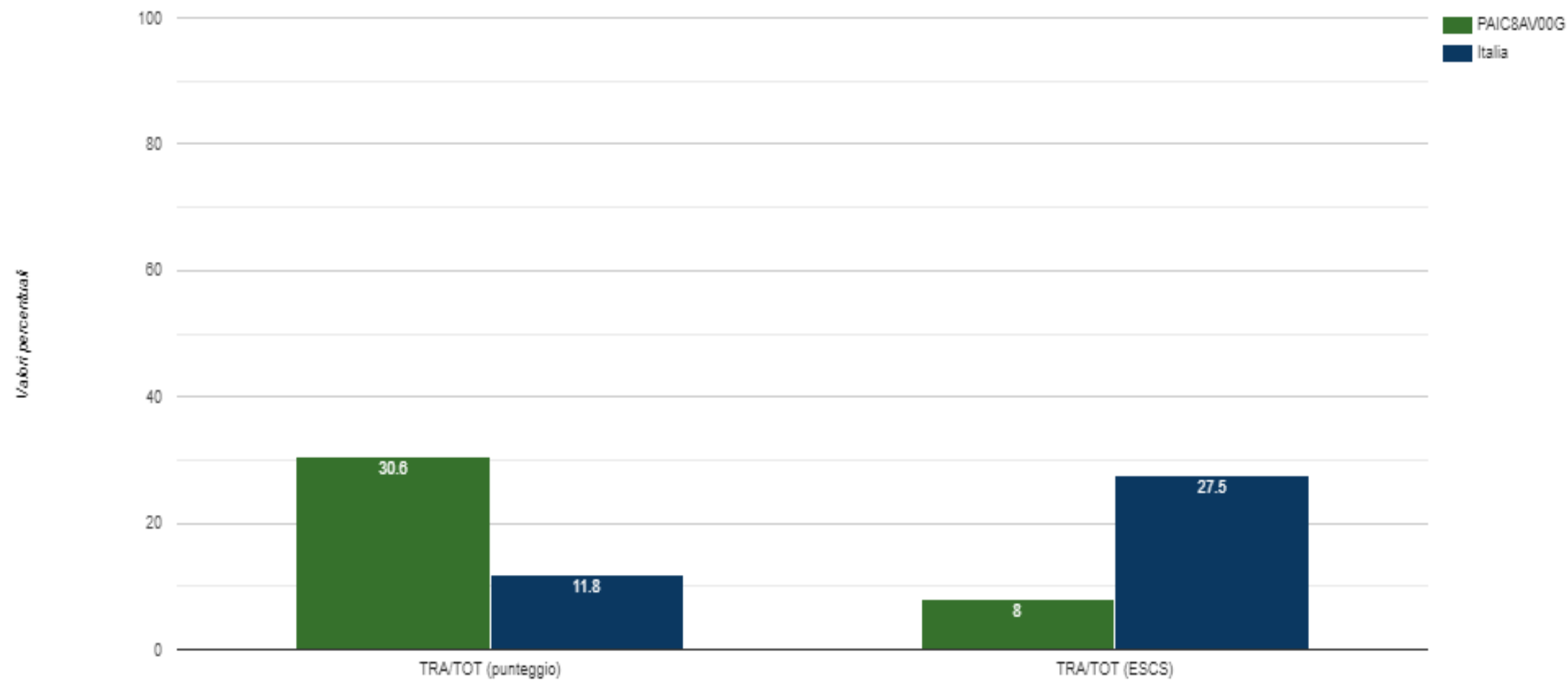
**RISULTATO  
COMPLESSIVO  
PROVA  
MATEMATICA**

Grafico 1b: PAIC8AV00G - Scuola Primaria - Classi quinte - Prova di Matematica: Risultato complessivo - Istituzione scolastica nel suo complesso



# **INCIDENZA DELLA VARIABILITA' PROVA MATEMATICA**

Grafico 2b: PAIC8AV00G - Scuola Primaria - Classi quinte - Prova di Matematica: Incidenza della variabilità - Istituzione scolastica nel suo complesso



**CONFRONTO TRA  
RISULTATO DI  
CLASSE E  
RISULTATO  
NAZIONALE ITEM  
PER ITEM  
PROVA MATEMATICA**

Grafico 5b: PAIC8AV00G - Scuola Primaria - Classi quinte - Istituzione scolastica nel suo complesso - Prova di Matematica - Confronto tra risultato di classe e risultato nazionale (item per item) - codice classe 419062400501

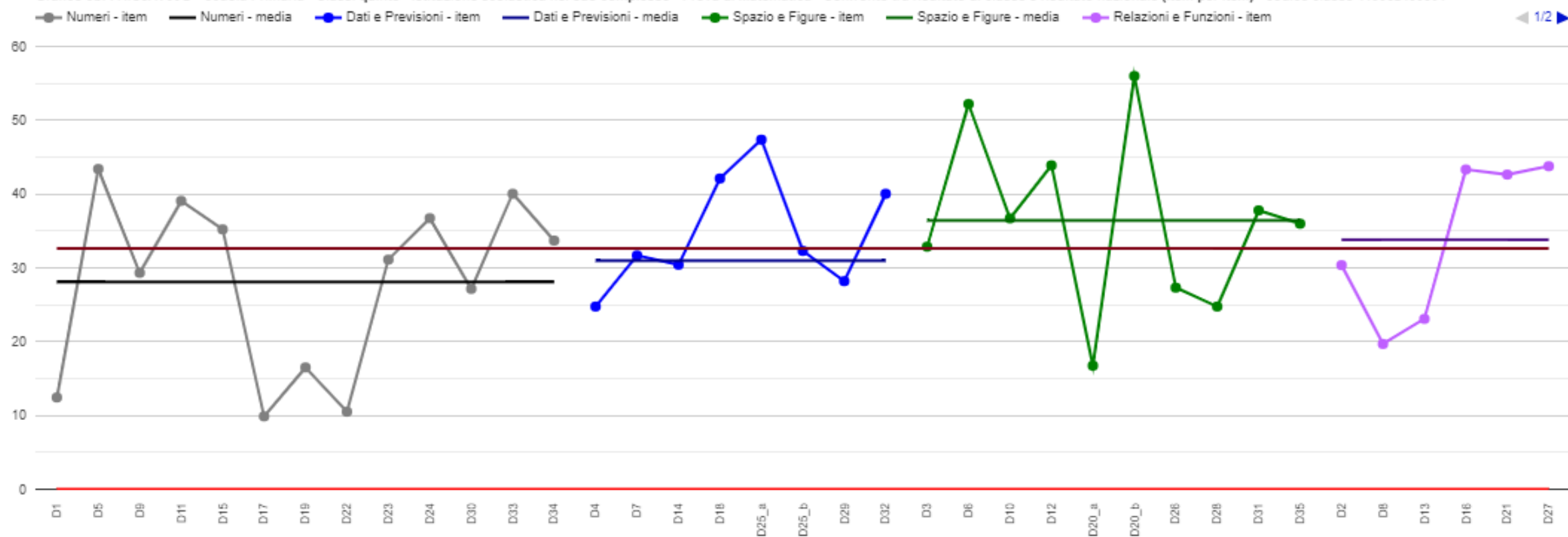


Grafico 5b: PAIC8AV00G - Scuola Primaria - Classi quinte - Istituzione scolastica nel suo complesso - Prova di Matematica - Confronto tra risultato di classe e risultato nazionale (item per item) - codice classe 419062400502

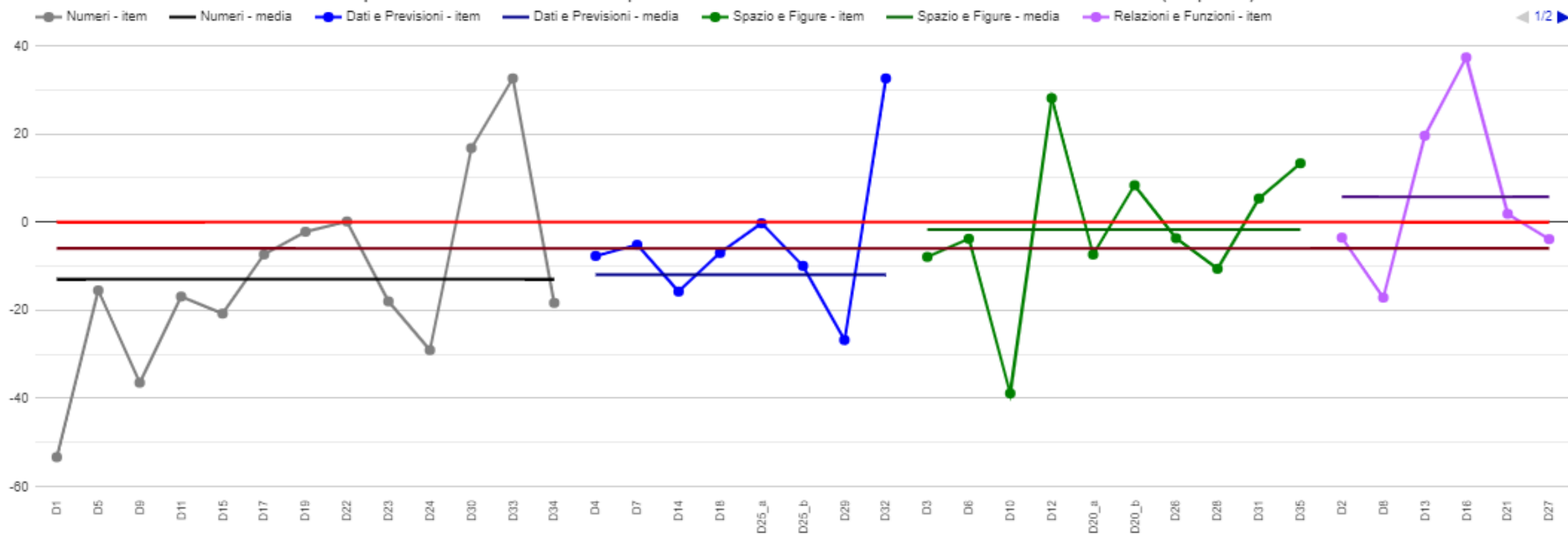
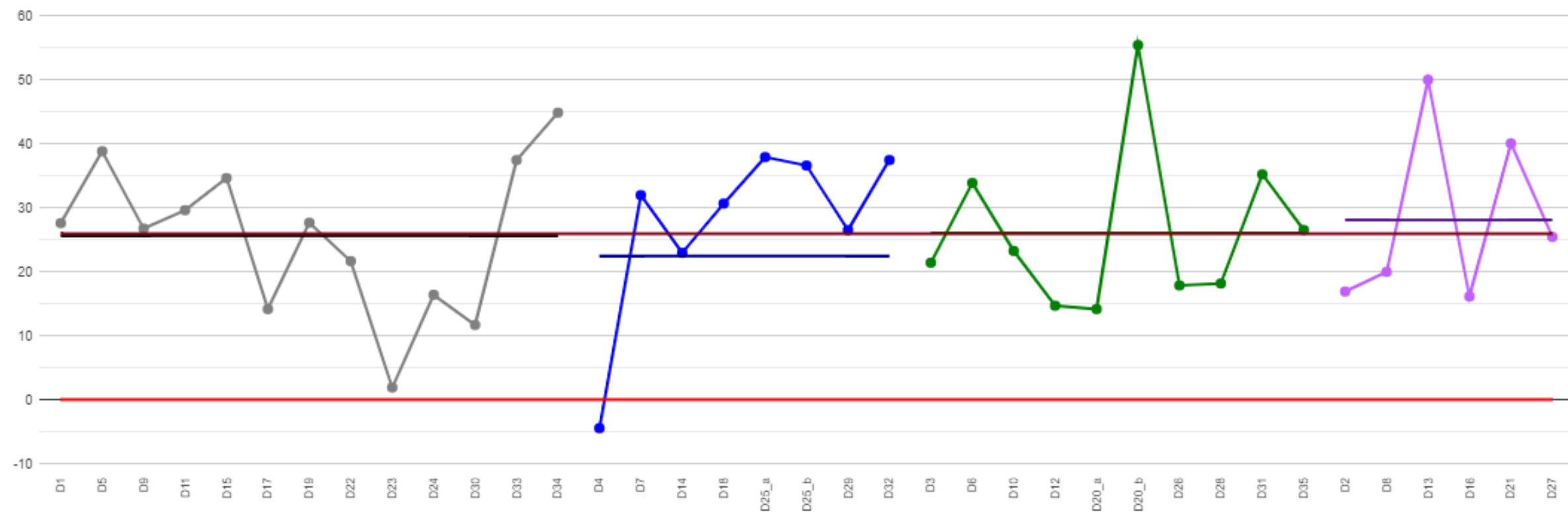




Grafico 5b: PAIC8AV00G - Scuola Primaria - Classi quinte - Istituzione scolastica nel suo complesso - Prova di Matematica - Confronto tra risultato di classe e risultato nazionale (item per item) - codice classe 419062400503

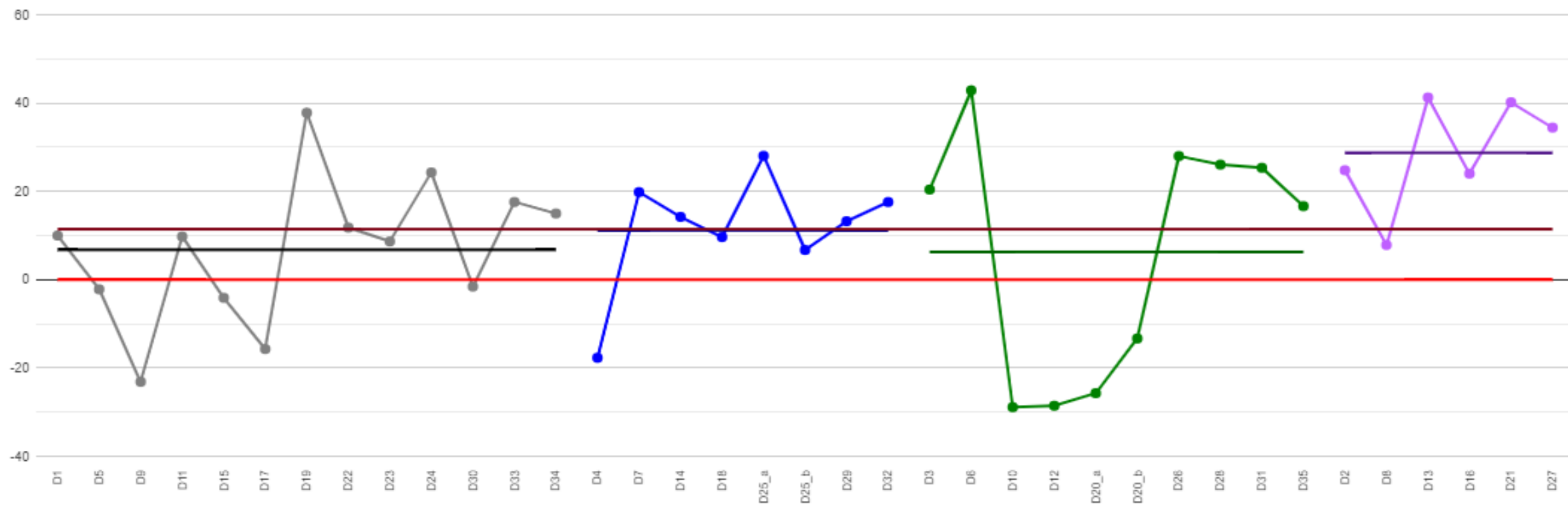
● Numeri - item
— Numeri - media
● Dati e Previsioni - item
— Dati e Previsioni - media
● Spazio e Figure - item
— Spazio e Figure - media
● Relazioni e Funzioni - item

1/2



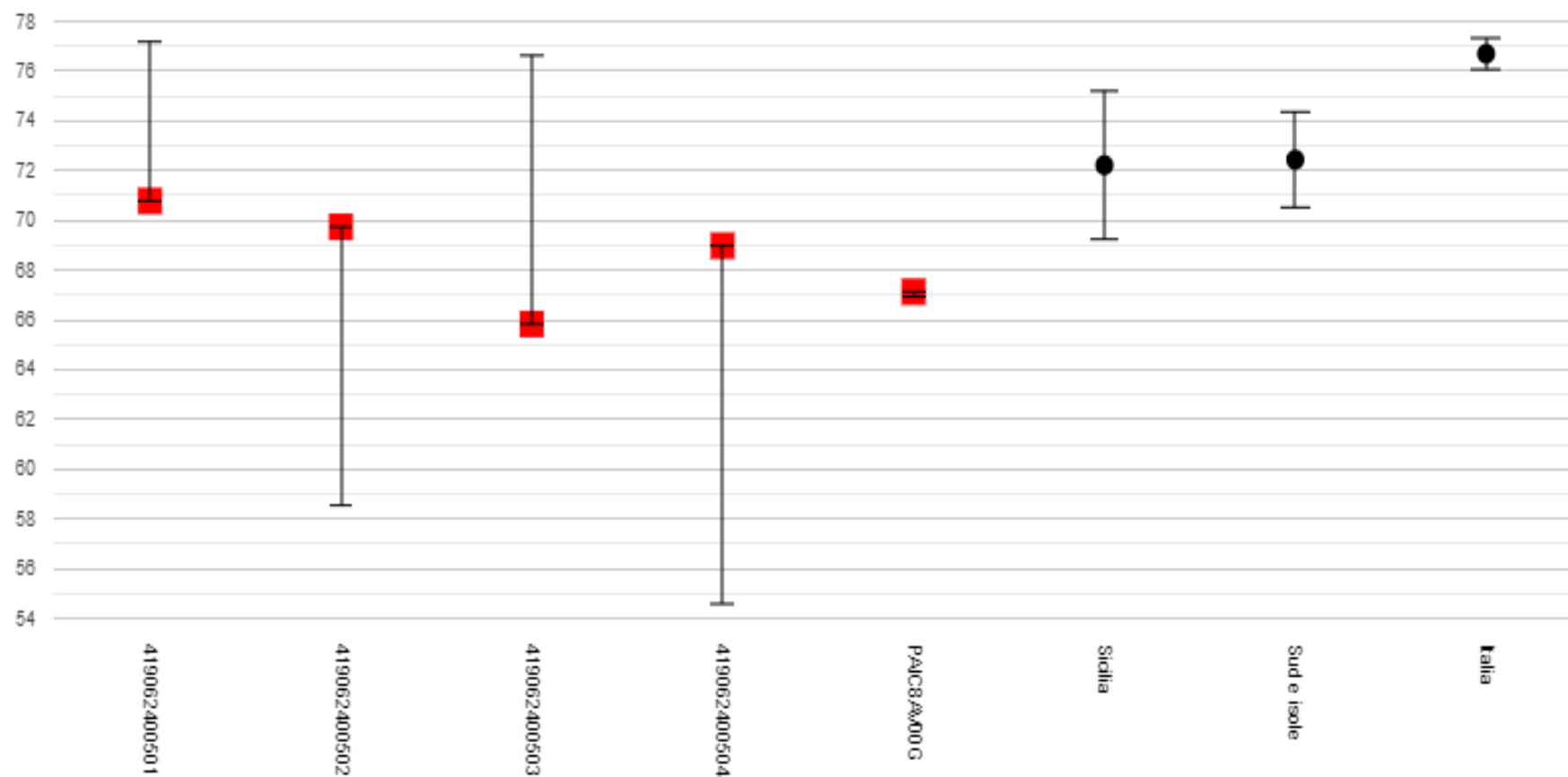
1/2

1/2



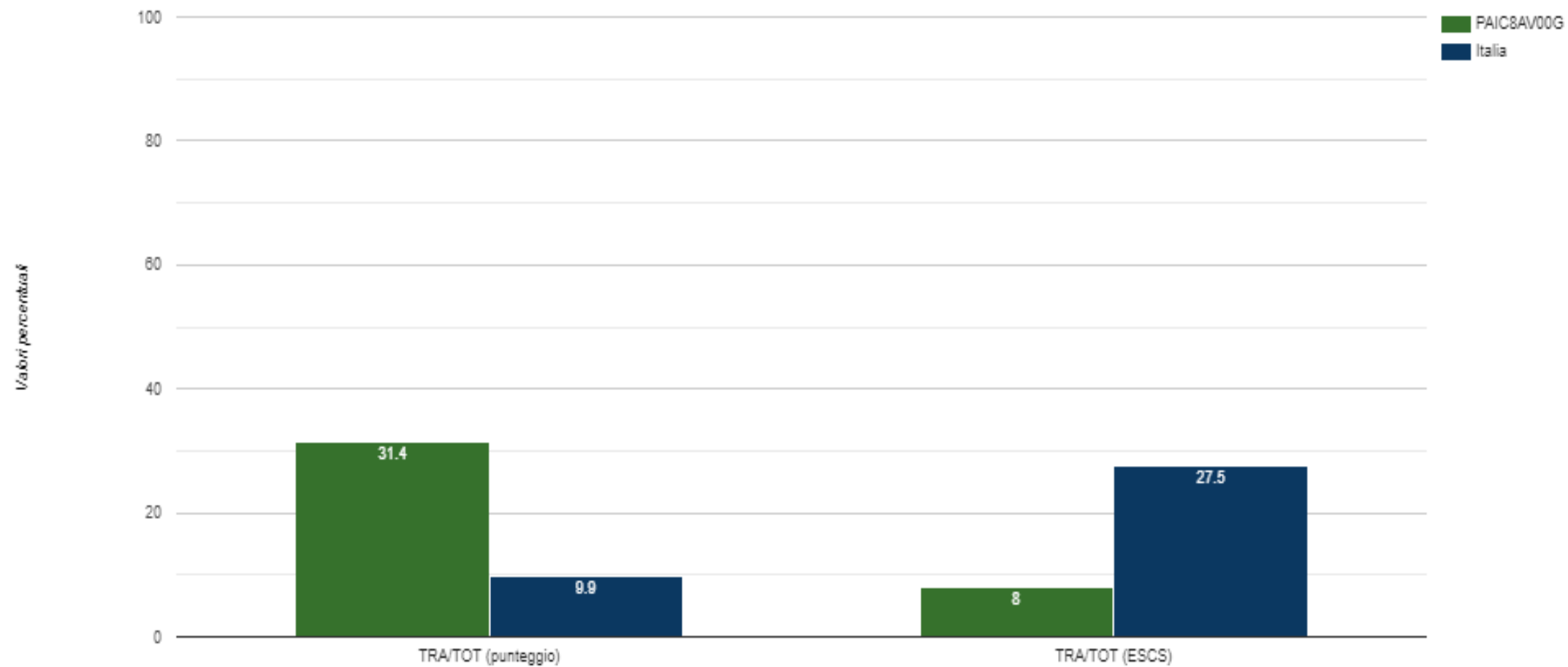
# **RISULTATO COMPLESSIVO INGLESE READING**

Grafico 1c: PAIC8AV00G - Scuola Primaria - Classi quinte - Prova di Inglese Reading: Risultato complessivo - Istituzione scolastica nel suo complesso



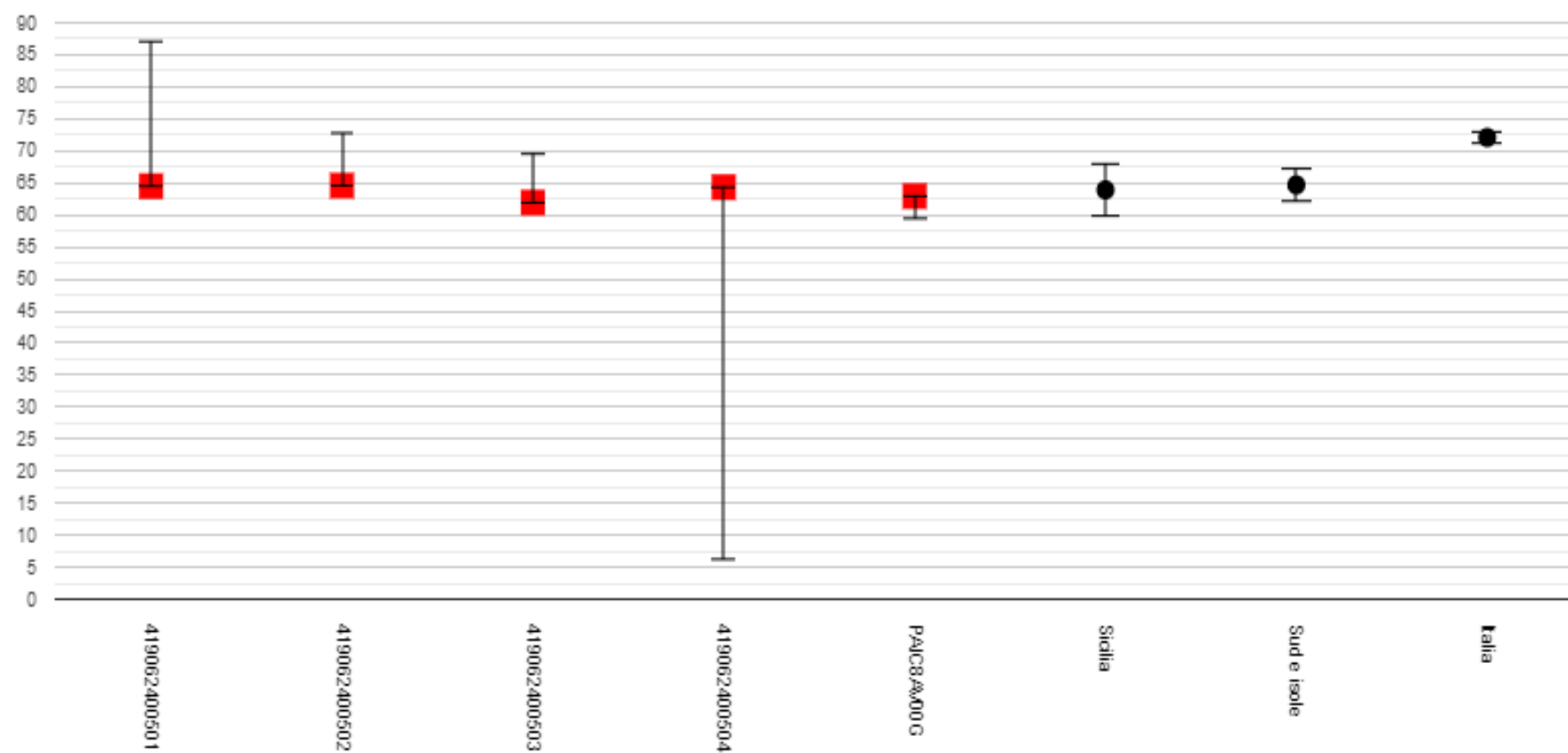
# **INCIDENZA DELLA VARIABILITA' INGLESE READING**

Grafico 2c: PAIC8AV00G - Scuola Primaria - Classi quinte - Prova di Inglese Reading: Incidenza della variabilità - Istituzione scolastica nel suo complesso



**RISULTATO  
COMPLESSIVO  
INGLESE  
LISTENING**

Grafico 1d: PAIC8AV00G - Scuola Primaria - Classi quinte - Prova di Inglese Listening: Risultato complessivo - Istituzione scolastica nel suo complesso





# **INCIDENZA DELLA VARIABILITA' INGLESE LISTENING**

Grafico 2d: PAIC8AV00G - Scuola Primaria - Classi quinte - Prova di Inglese Listening: Incidenza della variabilità - Istituzione scolastica nel suo complesso

