

I.C. S. MAREDOLCE

RESTITUZIONE DATI INVALSI 2020-2021 SECONDE PRIMARIA

Unità organizzativa: NIV - RAV

I dati restituiti dall'Invalsi riguardano fondamentalmente tre aspetti:

- Andamento complessivo dei livelli di apprendimenti degli studenti della scuola rispetto alla media nazionale, regionale, e all'area geografica di appartenenza

- Andamento delle singole classi nelle prove di italiano e di matematica nel loro complesso;

- Andamento della singola classe analizzato nel dettaglio di ogni singola prova;

E' importante sapere che:

Non viene riportato il dato relativo alle classi con un elevato indice di propensione al cheating,

ossia dove il punteggio rilevato indica una percentuale superiore al 50% di comportamenti anomali

CLASSI SECONDE DELLA SCUOLA PRIMARIA: OBERDAN E LARGO ERCOLE

Punteggi
generali prova
d'italiano

Punteggio
Sicilia 53,5

Punteggio
Italia 54,2

Punteggio sud
e isole 52,7

Punteggio
scuola
56,9

Tavola 1A Italiano

Istituto nel suo complesso								
Classi/Istituto	Media del punteggio percentuale al netto del <i>cheating</i> ^{1a}	Percentuale di partecipazione alla prova di Italiano ^{1b}	Esiti degli studenti al netto del <i>cheating</i> nella stessa scala del rapporto nazionale ^{1d}	Punteggio Sicilia (53,5) ⁵	Punteggio Sud e isole (52,7) ⁵	Punteggio Italia (54,2) ⁵	Punteggio percentuale osservato ⁶	<i>Cheating</i> in percentuale ⁷
419062400201	65,6	81,3	227,9	↑	↑	↑	65,6	0,0
419062400202	52,0	86,7	201,2	↔	↔	↓	52,2	0,4
419062400203	37,8	93,3	177,0	↓	↓	↓	39,1	3,4
419062400204	72,5	93,3	244,6	↑	↑	↑	74,4	2,6
PAIC8AV00G	56,9	88,5	212,6	↑	↑	↑	57,8	1,6



Punteggi generali prova di matematica



Punteggio Sicilia 44,6



Punteggio Italia 46.,6



Punteggio sud e isole 44,5



Punteggio scuola 47,5,

Tavola 1B Matematica

Istituto nel suo complesso								
Classi/Istituto	Media del punteggio percentuale al netto del <i>cheating</i> ^{1a}	Percentuale di partecipazione alla prova di Matematica ^{1b}	Esiti degli studenti al netto del <i>cheating</i> nella stessa scala del rapporto nazionale ^{1d}	Punteggio Sicilia (44,6) ⁵	Punteggio Sud e isole (44,5) ⁵	Punteggio Italia (46,6) ⁵	Punteggio percentuale osservato ⁶	<i>Cheating</i> in percentuale ⁷
419062400201	76,0	56,3	261,5	↑	↑	↑	77,8	2,3
419062400202	39,4	73,3	185,0	↓	↓	↓	39,4	0,0
419062400203	34,7	86,7	173,1	↓	↓	↓	35,0	1,1
419062400204	Dati non presenti ^{8b}							
PAIC8AV00G	47,5	54,1	201,2	↑	↑	↑	48,2	1,1

ANDAMENTO NEGLI ULTIMI ANNI

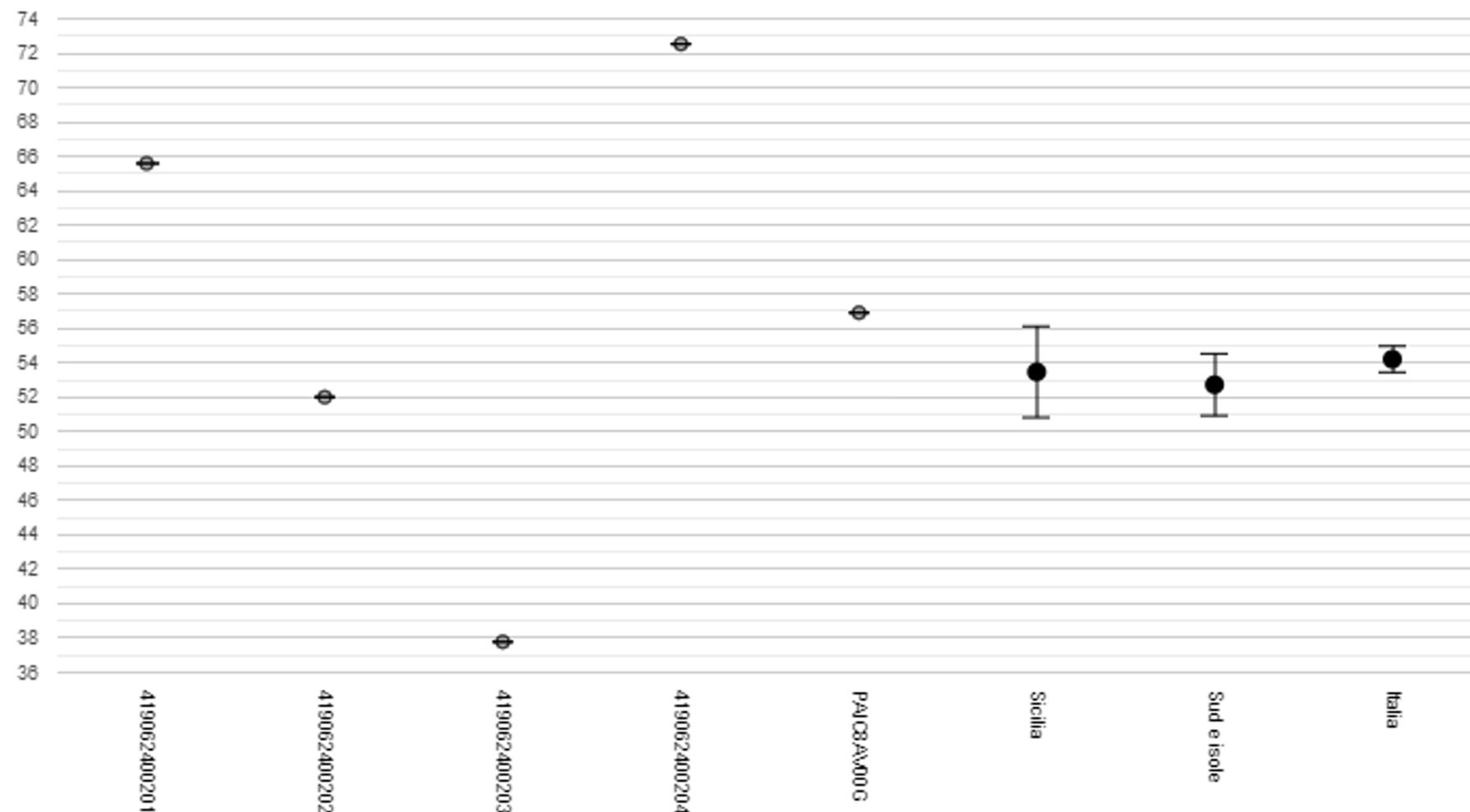


Tavola 7A Italiano ²³

Istituzione scolastica nel suo complesso								
Anno scolastico	Classi/Istituto	Media del punteggio percentuale al netto del <i>cheating</i> ^{1a}	Esiti degli studenti al netto del <i>cheating</i> nella stessa scala del rapporto nazionale ^{1d}	Punteggio Sicilia ⁵	Punteggio Sud e isole ⁵	Punteggio Italia ⁵	Punteggio percentuale osservato ⁶	<i>Cheating</i> in percentuale ⁷
2013-14	PAIC8AV00G	64,7	203,2	↑	↑	↑	69,5	5,7
2015-16	PAIC8AV00G	58,1	214,3	↑	↑	↑	59,3	1,9
2016-17	PAIC8AV00G	43,6	197,0	↑	↑	↑	45,6	3,5
2017-18	PAIC8AV00G	66,8	224,2	↑	↑	↑	70,8	5,4
Dal 2018-19 il punteggio espresso su scala a 200 per ogni materia è direttamente confrontabile con quello delle rilevazioni successive								
2018-19	PAIC8AV00G	62,1	216,9	↑	↑	↑	68,8	8,7
2020-21	PAIC8AV00G	56,9	212,6	↑	↑	↑	57,8	1,6

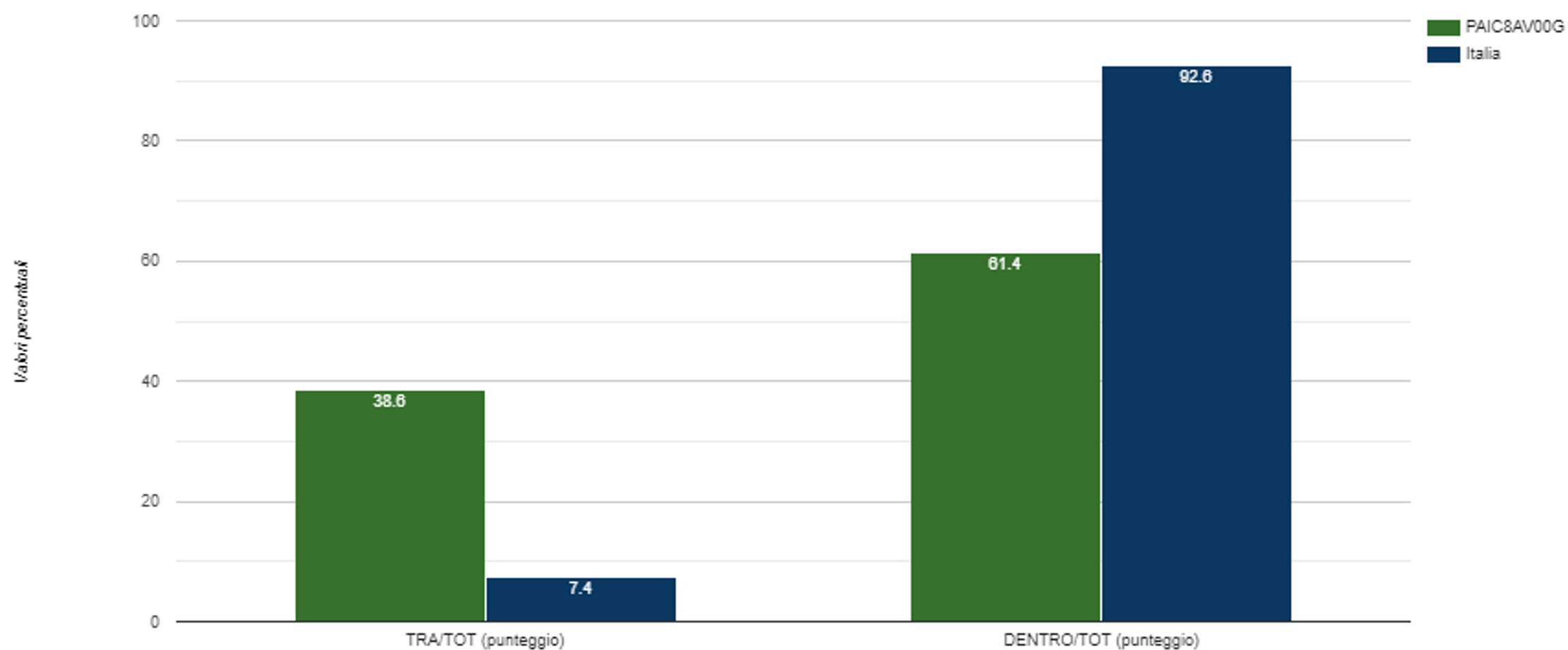
RISULTATO
COMPLESSIVO
ITALIANO

Grafico 1a: PAIC8AV00G - Scuola Primaria - Classi seconde - Prova di Italiano: Risultato complessivo - Istituzione scolastica nel suo complesso



INCIDENZA DELLA VARIABILITÀ

Grafico 2a: PAIC8AV00G - Scuola Primaria - Classi seconde - Prova di Italiano: Incidenza della variabilità - Istituzione scolastica nel suo complesso



CONFRONTO TRA RISULTATO DI CLASSE E RISULTATO NAZIONALE (ITEM PER ITEM)

PROVA D'ITALIANO



Grafico 5a: PAIC8AV00G - Scuola Primaria - Classi seconde - Istituzione scolastica nel suo complesso - Prova di Italiano - Confronto tra risultato di classe e risultato nazionale (item per item) - codice classe 419062400201

● Comprensione del testo - Item
 — Comprensione del testo - media
 ● Esercizi Linguistici - Item
 — Esercizi Linguistici - media
 — Diff. classe-Italia
 — Italia

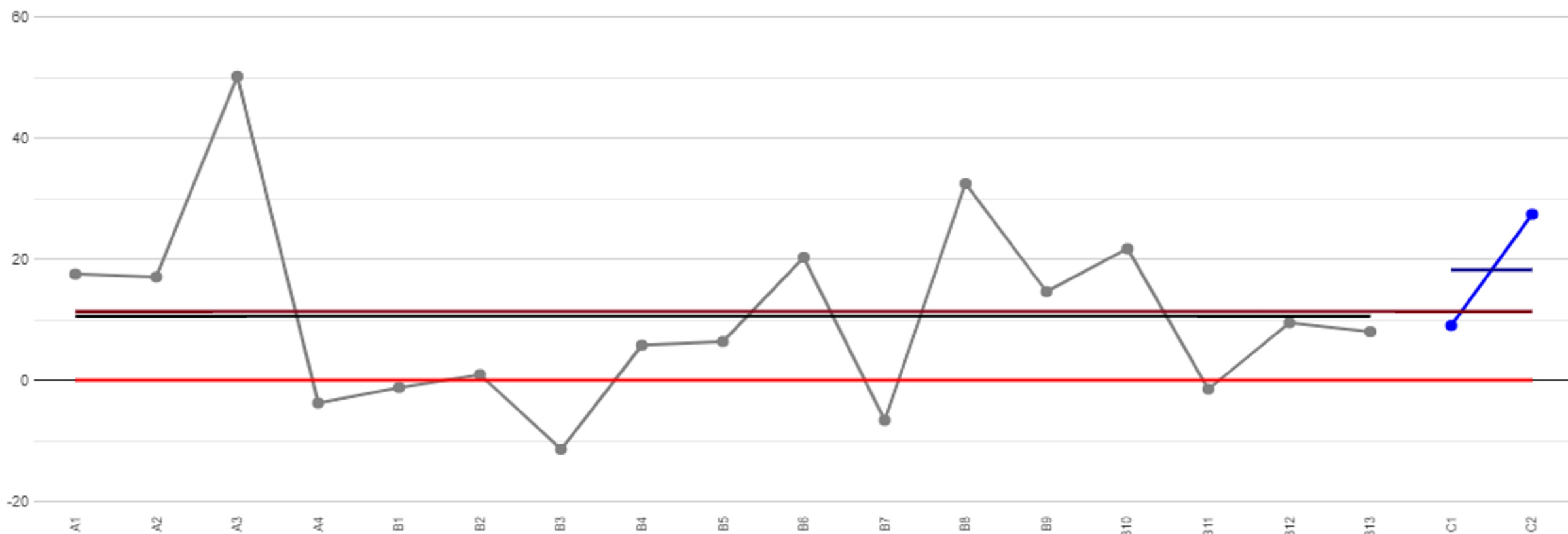


Grafico 5a: PAIC8AV00G - Scuola Primaria - Classi seconde - Istituzione scolastica nel suo complesso - Prova di Italiano - Confronto tra risultato di classe e risultato nazionale (item per item) - codice classe 419062400202

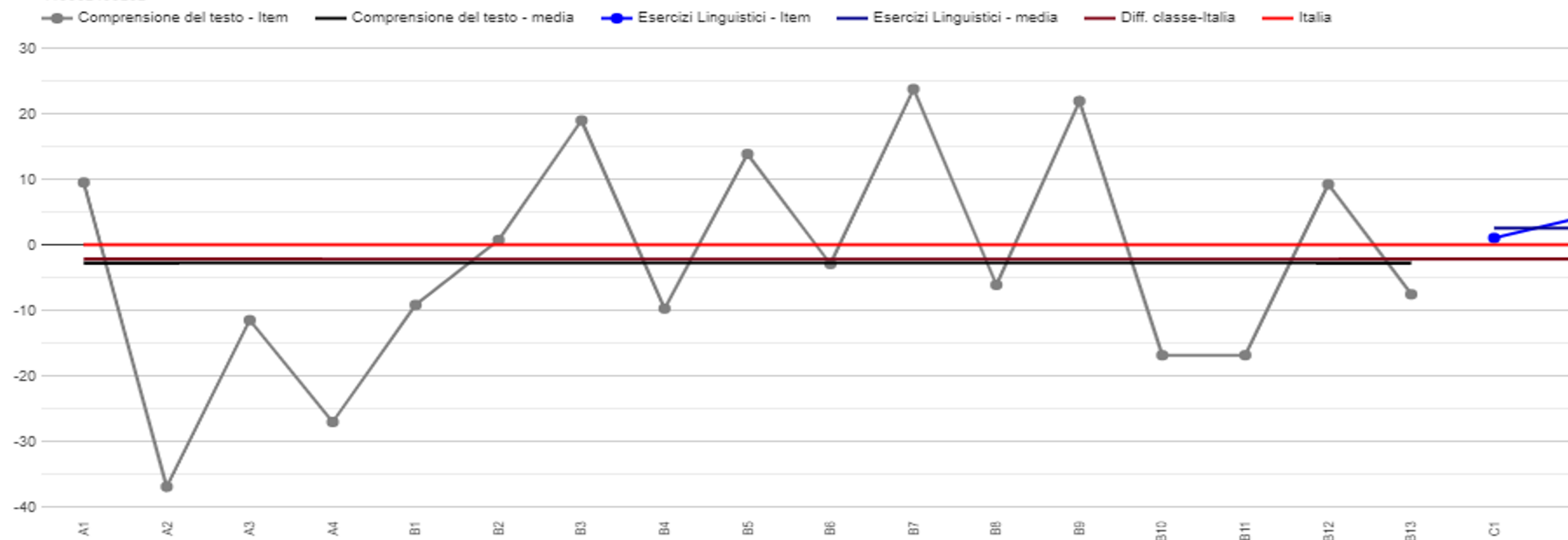


Grafico 5a: PAIC8AV00G - Scuola Primaria - Classi seconde - Istituzione scolastica nel suo complesso - Prova di Italiano - Confronto tra risultato di classe e risultato nazionale (item per item) - codice classe 419062400203

● Comprensione del testo - Item
 — Comprensione del testo - media
 ● Esercizi Linguistici - Item
 — Esercizi Linguistici - media
 — Diff. classe-Italia
 — Italia

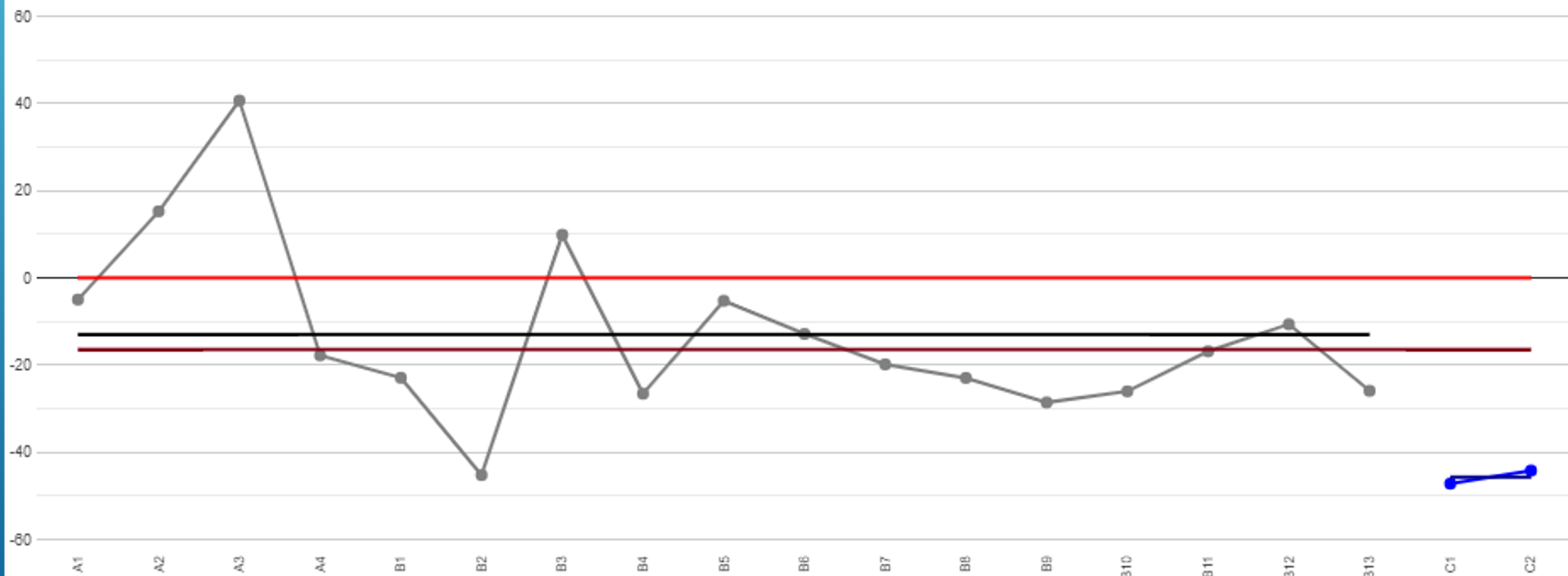
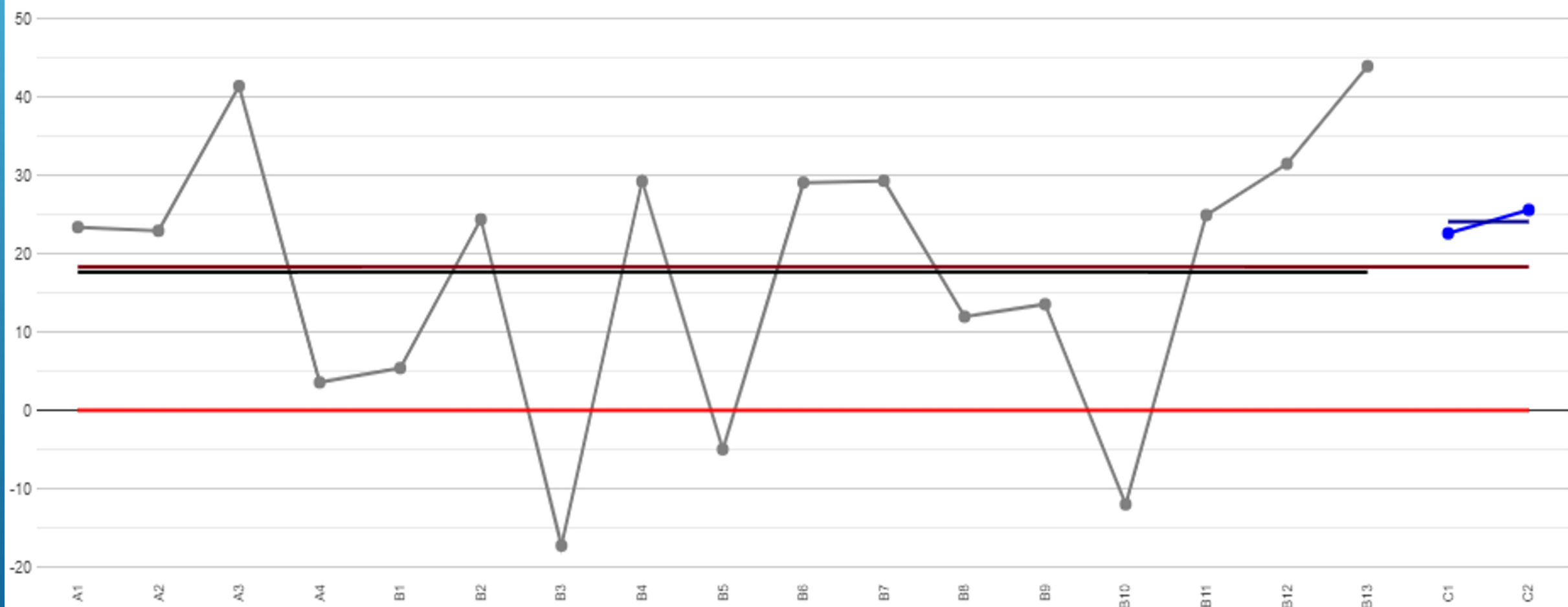


Grafico 5a: PAIC8AV00G - Scuola Primaria - Classi seconde - Istituzione scolastica nel suo complesso - Prova di Italiano - Confronto tra risultato di classe e risultato nazionale (item per item) - codice classe 419062400204

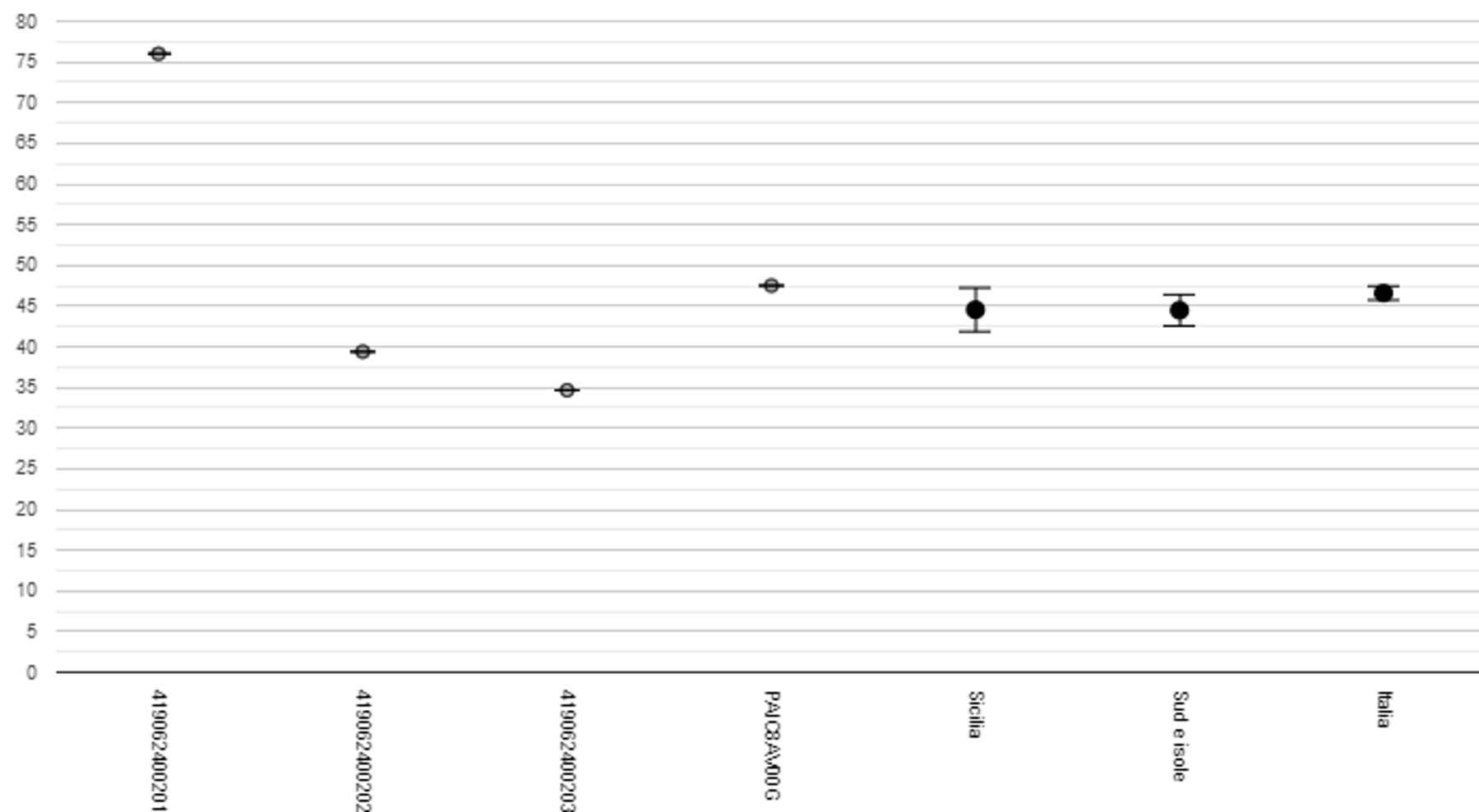
● Comprensione del testo - Item
 — Comprensione del testo - media
 ● Esercizi Linguistici - Item
 — Esercizi Linguistici - media
 — Diff. classe-Italia
 — Italia



RISULTATO COMPLESSIVO MATEMATICA

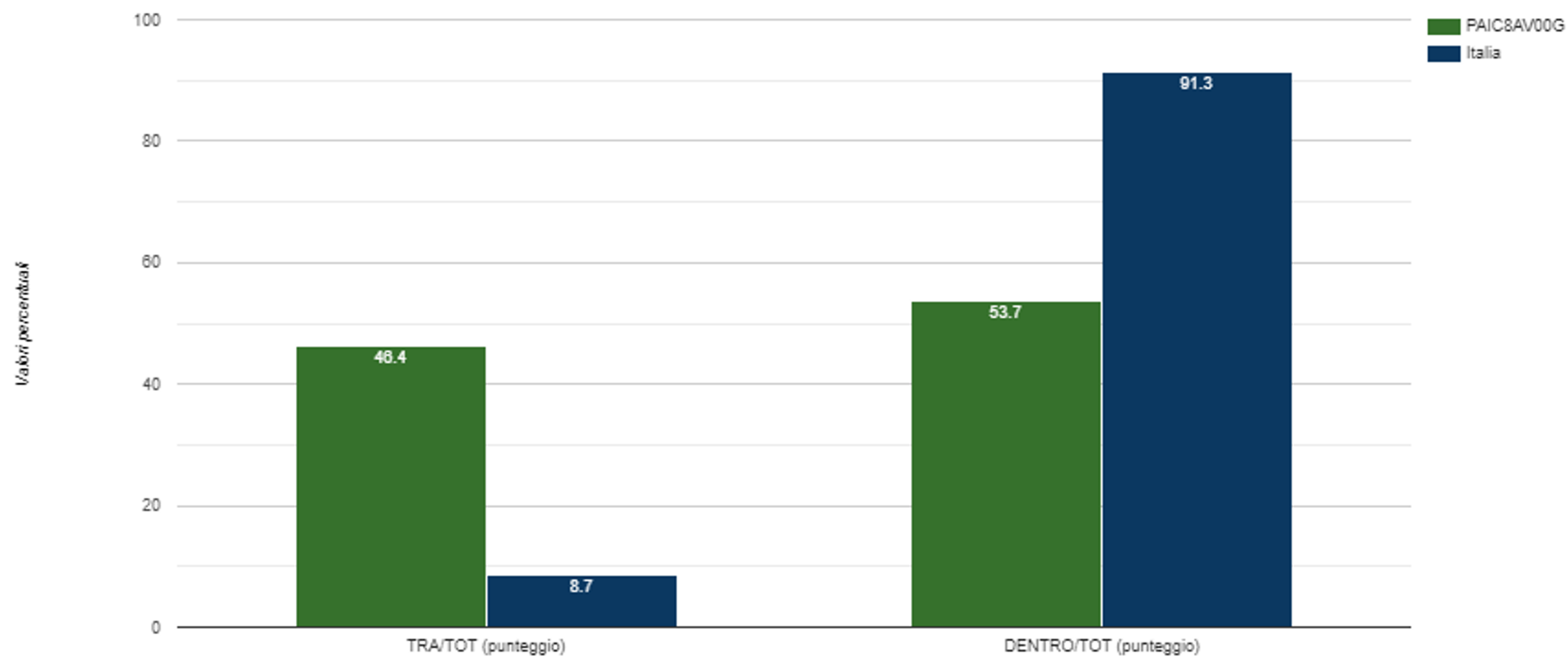


Grafico 1b: PAIC8AV00G - Scuola Primaria - Classi seconde - Prova di Matematica: Risultato complessivo - Istituzione scolastica nel suo complesso



INCIDENZA DELLA VARIABILITÀ

Grafico 2b: PAIC8AV00G - Scuola Primaria - Classi seconde - Prova di Matematica: Incidenza della variabilità - Istituzione scolastica nel suo complesso



CONFRONTO TRA RISULTATO DI CLASSE E RISULTATO NAZIONALE (ITEM PER ITEM)

PROVA DI MATEMATICA



Grafico 5b: PAIC8AV00G - Scuola Primaria - Classi seconde - Istituzione scolastica nel suo complesso - Prova di Matematica - Confronto tra risultato di classe e risultato nazionale (item per item) - codice classe 419062400201

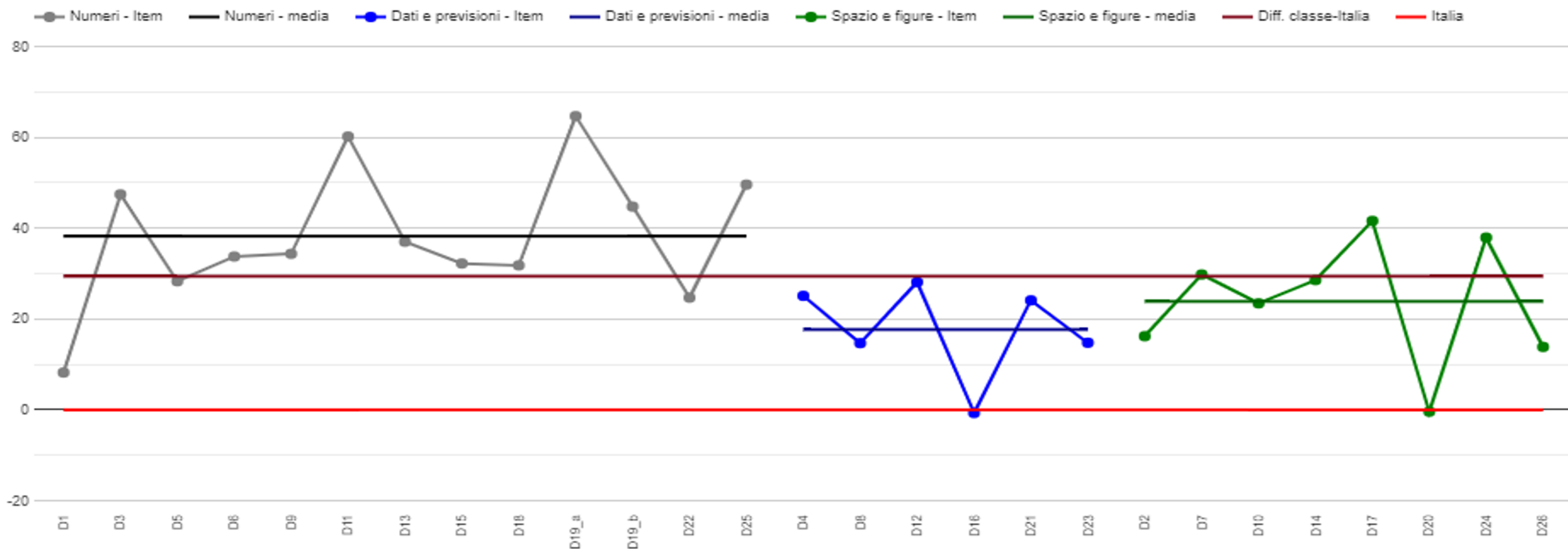


Grafico 5b: PAIC8AV00G - Scuola Primaria - Classi seconde - Istituzione scolastica nel suo complesso - Prova di Matematica - Confronto tra risultato di classe e risultato nazionale (item per item) - codice classe 419062400202

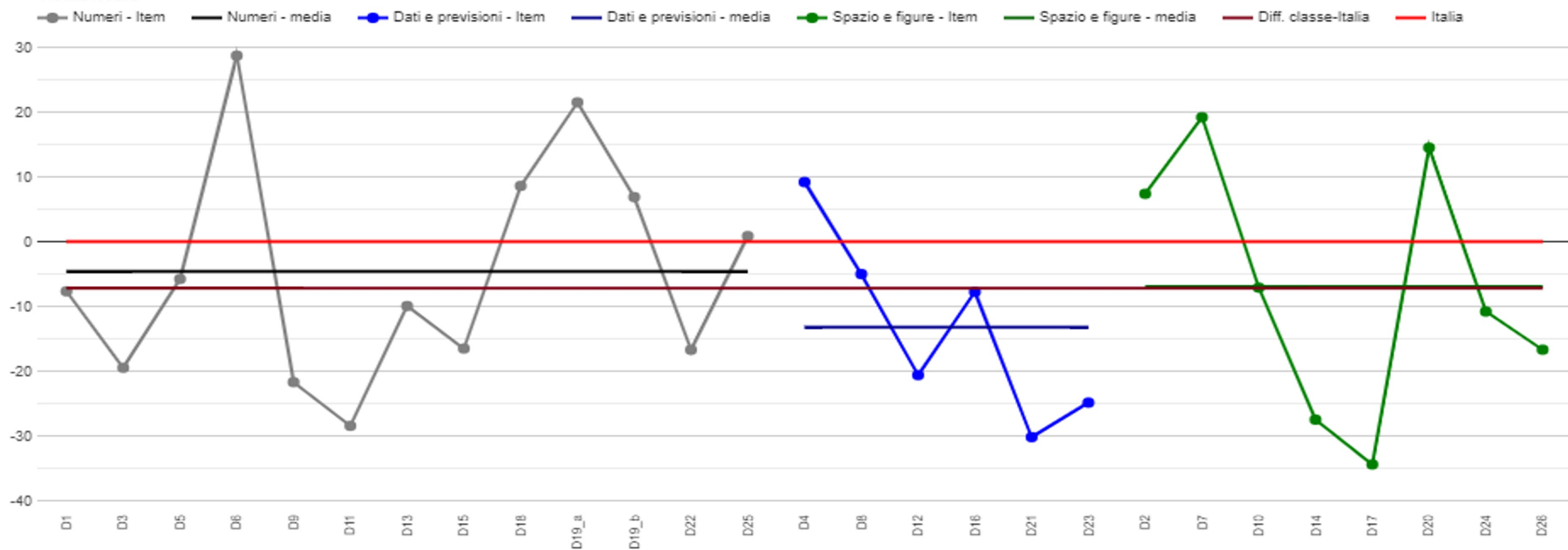


Grafico 5b: PAIC8AV00G - Scuola Primaria - Classi seconde - Istituzione scolastica nel suo complesso - Prova di Matematica - Confronto tra risultato di classe e risultato nazionale (item per item) - codice classe 419062400203

