

I.C. S. MAREDOLCE

RESTITUZIONE DATI INVALSI 2020-2021

QUINTA PRIMARIA

Unità organizzativa RAV - NIV


I dati restituiti dall'Invalsi riguardano fondamentalmente tre aspetti:

- 📌 Andamento complessivo dei livelli di apprendimenti degli studenti della scuola rispetto alla media nazionale, regionale, e all'area geografica di appartenenza
- 📌 Andamento delle singole classi nelle prove di italiano e di matematica nel loro complesso;
- 📌 Andamento della singola classe analizzato nel dettaglio di ogni singola prova;

E' importante sapere che:

Non viene riportato il dato relativo alle classi con un elevato indice di propensione al cheating, ossia dove il punteggio rilevato indica una percentuale superiore al 50% di comportamenti anomali

QUINTA PRIMARIA
OBERDAN – LARGO ERCOLE





Punteggi generali prova d'italiano



Punteggio Sicilia 51,4



Punteggio Italia ,54,3



Punteggio sud e isole 52,1



Punteggio scuola 53,7

Tavola 1A Italiano

Istituto nel suo complesso											
Classi/Istituto	Media del punteggio percentuale al netto del <i>cheating</i> ^{1a}	Percentuale di partecipazione alla prova di Italiano ^{1b}	Esiti degli studenti al netto del <i>cheating</i> nella stessa scala del rapporto nazionale ^{1d}	Differenza nei risultati (punteggio percentuale) rispetto a classi/scuole con <i>background</i> familiare simile ²	<i>Background</i> familiare mediano degli studenti ³ 4	Percentuale copertura <i>background</i> ^{1c}	Punteggio Sicilia (51,4) ⁵	Punteggio Sud e isole (52,1) ⁵	Punteggio Italia (54,3) ⁵	Punteggio percentuale osservato ⁶	<i>Cheating</i> in percentuale ⁷
419062400501	60,3	68,4	214,9	10,2	basso	57,9	↑	↑	↑	60,3	0,0
419062400502	39,3	73,7	177,5	-9,1	basso	73,7	↓	↓	↓	39,3	0,0
419062400503	67,5	78,6	229,6	18,8	basso	78,6	↑	↑	↑	84,1	19,7
419062400504	49,6	64,3	196,1	1,2	basso	78,6	↔	↓	↓	49,7	0,1
PAIC8AV00G	53,7	71,2	203,6	4,0	basso	71,2	↔	↔	↔	57,6	4,6

Tavola 1B Matematica

Istituto nel suo complesso											
Classi/Istituto	Media del punteggio percentuale al netto del <i>cheating</i> ^{1a}	Percentuale di partecipazione alla prova di Matematica ^{1b}	Esiti degli studenti al netto del <i>cheating</i> nella stessa scala del rapporto nazionale ^{1d}	Differenza nei risultati (punteggio percentuale) rispetto a classi/scuole con <i>background</i> familiare simile ²	<i>Background</i> familiare mediano degli studenti ³	Percentuale copertura <i>background</i> ^{1c}	Punteggio Sicilia (52,1) ⁵	Punteggio Sud e isole (52,0) ⁵	Punteggio Italia (55,3) ⁵	Punteggio percentuale osservato ⁶	<i>Cheating</i> in percentuale ⁷
419062400501	Dati non presenti ^{8b}										
419062400502	Dati non presenti ^{8b}										
419062400503	Dati non presenti ^{8b}										
419062400504	61,8	64,3	208,3	12,7	basso	78,6	↑	↑	↑	61,8	0,1
PAIC8AV00G	Dati non presenti ^{8a}										



Punteggi generali prova di inglese Reading



Punteggio Sicilia 76,3



Punteggio Italia 79,3



Punteggio sud e isole 76,9



Punteggio scuola 77,8

Tavola 1C Inglese Reading

Istituto nel suo complesso													
Classi/Istituto	Media del punteggio percentuale al netto del <i>cheating</i> ^{1a}	Percentuale di partecipazione alla prova di Inglese Reading ^{1b}	Esiti degli studenti al netto del <i>cheating</i> nella stessa scala del rapporto nazionale ^{1d}	Differenza nei risultati (punteggio percentuale) rispetto a classi/scuole con <i>background</i> familiare simile ²	<i>Background</i> familiare mediano degli studenti ^{3 4}	Percentuale copertura <i>background</i> ^{1c}	Punteggio Sicilia (76,3) ⁵	Punteggio Sud e isole (76,9) ⁵	Punteggio Italia (79,3) ⁵	Punteggio percentuale osservato ⁶	<i>Cheating</i> in percentuale ⁷	Pre-A1 ^{1e} (Italia: 8,2%)	A1 ^{1e} (Italia: 91,8%)
419062400501	78,3	73,7	196,2	9,1	basso	57,9	↔	↔	↓	85,7	9,0	0,0	100,0
419062400502	77,9	89,5	199,3	10,3	basso	73,7	↔	↔	↓	77,9	0,0	11,8	88,2
419062400503	75,5	92,9	190,7	6,5	basso	78,6	↔	↓	↓	91,2	18,0	0,0	100,0
419062400504	80,5	57,1	209,6	10,7	basso	78,6	↑	↑	↑	84,8	5,2	12,5	87,5
PAIC8AV00G	77,8	78,8	197,9	8,1	basso	71,2	↔	↔	↓	84,4	7,7	5,8	94,2



Punteggi generali prova di matematica



Punteggio Sicilia 52,1



Punteggio Italia 55,3



Punteggio sud e isole 52,0



Punteggio scuola



Punteggi generali prova di inglese Listening



Punteggio Sicilia 62,8



Punteggio Italia 65,7



Punteggio sud e isole 62,3



Punteggio scuola 74,7

Tavola 1D Inglese Listening

Istituto nel suo complesso													
Classi/Istituto	Media del punteggio percentuale al netto del <i>cheating</i> ^{1a}	Percentuale di partecipazione alla prova di Inglese Listening ^{1b}	Esiti degli studenti al netto del <i>cheating</i> nella stessa scala del rapporto nazionale ^{1d}	Differenza nei risultati (punteggio percentuale) rispetto a classi/scuole con <i>background</i> familiare simile ²	<i>Background</i> familiare mediano degli studenti ^{3 4}	Percentuale copertura <i>background</i> ^{1c}	Punteggio Sicilia (62,8) ⁵	Punteggio Sud e isole (62,3) ⁵	Punteggio Italia (65,7) ⁵	Punteggio percentuale osservato ⁶	<i>Cheating</i> in percentuale ⁷	Pre-A1 ^{1e} (Italia: 17,6%)	A1 ^{1e} (Italia: 82,4%)
419062400501	81,4	73,7	232,3	24,7	basso	57,9	↑	↑	↑	81,5	0,1	0,0	100,0
419062400502	61,9	89,5	192,8	5,1	basso	73,7	↔	↔	↓	61,9	0,0	35,3	64,7
419062400503	84,3	92,9	242,1	26,0	basso	78,6	↑	↑	↑	88,9	5,2	0,0	100,0
419062400504	74,8	57,1	218,8	14,4	basso	78,6	↑	↑	↑	75,5	0,9	0,0	100,0
PAIC8AV00G	74,7	78,8	219,8	15,8	basso	71,2	↑	↑	↑	76,0	1,5	11,8	88,2

ANDAMENTO NEGLI ULTIMI ANNI



Tavola 7A Italiano ²³

Istituzione scolastica nel suo complesso										
Anno scolastico	Classi/Istituto	Media del punteggio percentuale al netto del cheating ^{1a}	Esiti degli studenti al netto del cheating nella stessa scala del rapporto nazionale ^{1d}	Differenza nei risultati (punteggio percentuale) rispetto a classi/scuole con background familiare simile ²	Background familiare mediano degli studenti ^{3 4}	Punteggio Sicilia ⁵	Punteggio Sud e isole ⁵	Punteggio Italia ⁵	Punteggio percentuale osservato ⁶	Cheating in percentuale ⁷
2013-14	PAIC8AV00G	58,2	188,9	+3,7	basso	↑	↔	↓	64,7	8,4
2014-15	PAIC8AV00G	62,1	209,4	n.d.	n.d.	↑	↑	↑	64,5	3,0
2015-16	PAIC8AV00G	52,1	174,2	-6,4	basso	↓	↓	↓	52,5	0,7
2016-17	PAIC8AV00G	58,3	190,6	+5,3	basso	↑	↑	↑	77,1	21,5
2017-18	PAIC8AV00G	60,3	194,4	+3,6	basso	↑	↑	↓	61,7	2,2
Dal 2018-19 il punteggio espresso su scala a 200 per ogni materia è direttamente confrontabile con quello delle rilevazioni successive										
2018-19	PAIC8AV00G	44,6	170,8	-17,7	medio-basso	↓	↓	↓	62,3	19,8
2020-21	PAIC8AV00G	53,7	203,6	+4,0	basso	↔	↔	↔	57,6	4,6

Tavola 7B Matematica ²³

Istituzione scolastica nel suo complesso										
Anno scolastico	Classi/Istituto	Media del punteggio percentuale al netto del <i>cheating</i> ^{1a}	Esiti degli studenti al netto del <i>cheating</i> nella stessa scala del rapporto nazionale ^{1d}	Differenza nei risultati (punteggio percentuale) rispetto a classi/scuole con <i>background</i> familiare simile ²	<i>Background</i> familiare mediano degli studenti ^{3 4}	Punteggio Sicilia ⁵	Punteggio Sud e isole ⁵	Punteggio Italia ⁵	Punteggio percentuale osservato ⁶	<i>Cheating</i> in percentuale ⁷
2013-14	PAIC8AV00G	58,2	185,9	+2,3	basso	↔	↔	↓	69,6	13,4
2014-15	PAIC8AV00G	Dati non presenti ^{8a}								
2015-16	PAIC8AV00G	55,1	201,6	+2,3	basso	↑	↑	↑	58,6	5,9
2016-17	PAIC8AV00G	59,8	196,8	+6,6	basso	↑	↑	↑	71,4	15,2
2017-18	PAIC8AV00G	56,0	207,5	+6,6	basso	↑	↑	↑	57,9	3,1
Dal 2018-19 il punteggio espresso su scala a 200 per ogni materia è direttamente confrontabile con quello delle rilevazioni successive										
2018-19	PAIC8AV00G	54,0	193,1	-5,8	medio-basso	↔	↔	↓	56,2	3,0
2020-21	PAIC8AV00G	Dati non presenti ^{8a}								

Tavola 7C Inglese Reading ²³

Istituzione scolastica nel suo complesso

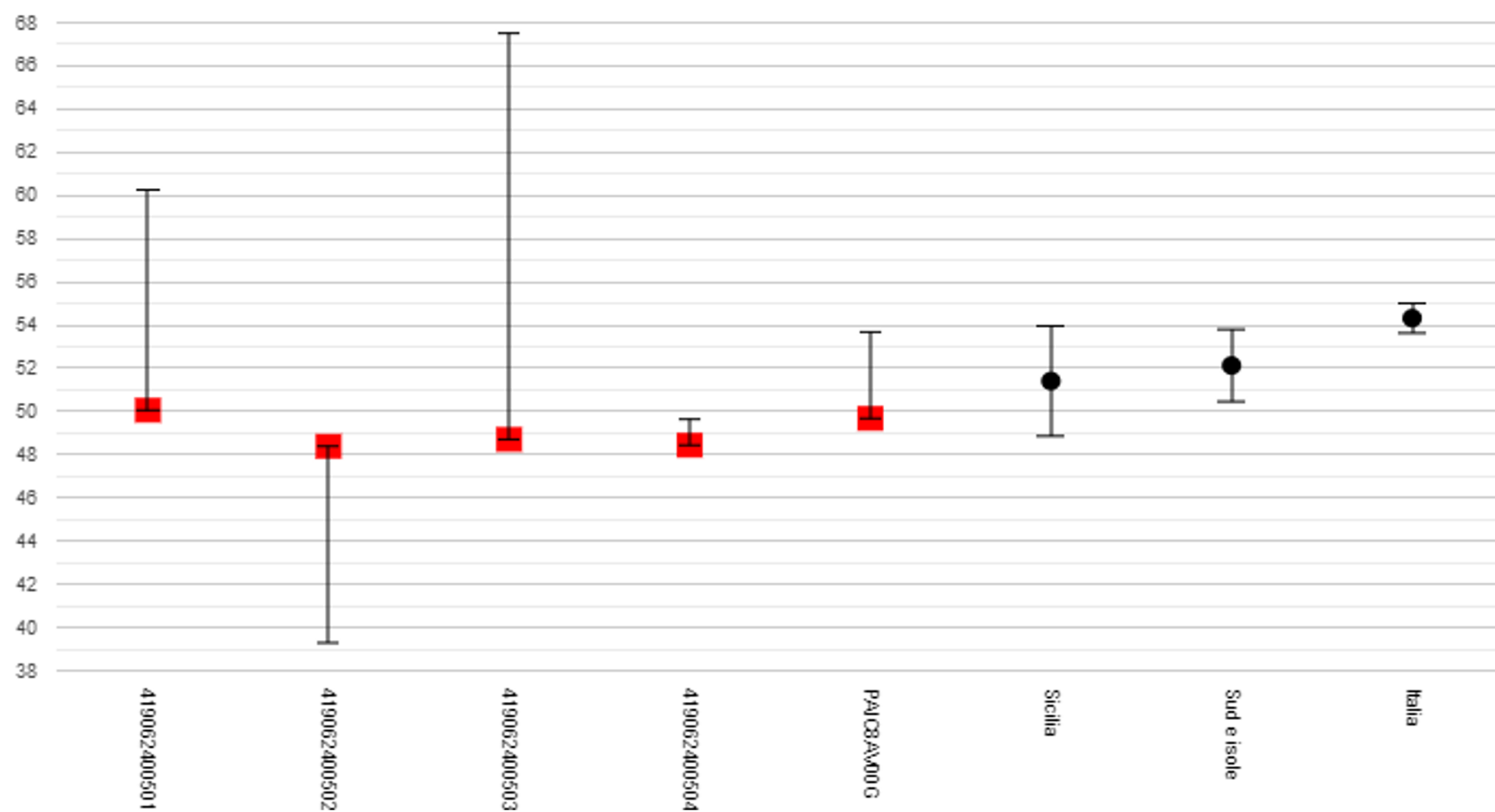
Anno scolastico	Classi/Istituto	Media del punteggio percentuale al netto del <i>cheating</i> ^{1a}	Esiti degli studenti al netto del <i>cheating</i> nella stessa scala del rapporto nazionale ^{1d}	Differenza nei risultati (punteggio percentuale) rispetto a classi/scuole con <i>background</i> familiare simile ²	<i>Background</i> familiare mediano degli studenti ^{3 4}	Punteggio Sicilia ⁵	Punteggio Sud e isole ⁵	Punteggio Italia ⁵	Punteggio percentuale osservato ⁶	<i>Cheating</i> in percentuale ⁷
2017-18	PAIC8AV00G	81,6	204,6	+9,5	basso	↑	↑	↑	84,6	3,4
Dal 2018-19 il punteggio espresso su scala a 200 per ogni materia è direttamente confrontabile con quello delle rilevazioni successive										
2018-19	PAIC8AV00G	70,5	193,3	-8,3	medio-basso	↔	↔	↓	72,4	2,1
2020-21	PAIC8AV00G	77,8	197,9	+8,1	basso	↔	↔	↓	84,4	7,7

Tavola 7D Inglese Listening²³

Istituzione scolastica nel suo complesso										
Anno scolastico	Classi/Istituto	Media del punteggio percentuale al netto del <i>cheating</i> ^{1a}	Esiti degli studenti al netto del <i>cheating</i> nella stessa scala del rapporto nazionale ^{1d}	Differenza nei risultati (punteggio percentuale) rispetto a classi/scuole con <i>background</i> familiare simile ²	<i>Background</i> familiare mediano degli studenti ^{3 4}	Punteggio Sicilia ⁵	Punteggio Sud e isole ⁵	Punteggio Italia ⁵	Punteggio percentuale osservato ⁶	<i>Cheating</i> in percentuale ⁷
2017-18	PAIC8AV00G	74,1	204,6	+12,0	basso	↑	↑	↑	85,2	12,0
Dal 2018-19 il punteggio espresso su scala a 200 per ogni materia è direttamente confrontabile con quello delle rilevazioni successive										
2018-19	PAIC8AV00G	68,4	204,2	-0,2	medio-basso	↑	↑	↑	68,8	0,6
2020-21	PAIC8AV00G	74,7	219,8	+15,8	basso	↑	↑	↑	76,0	1,5

RISULTATO
COMPLESSIVO
ITALIANO

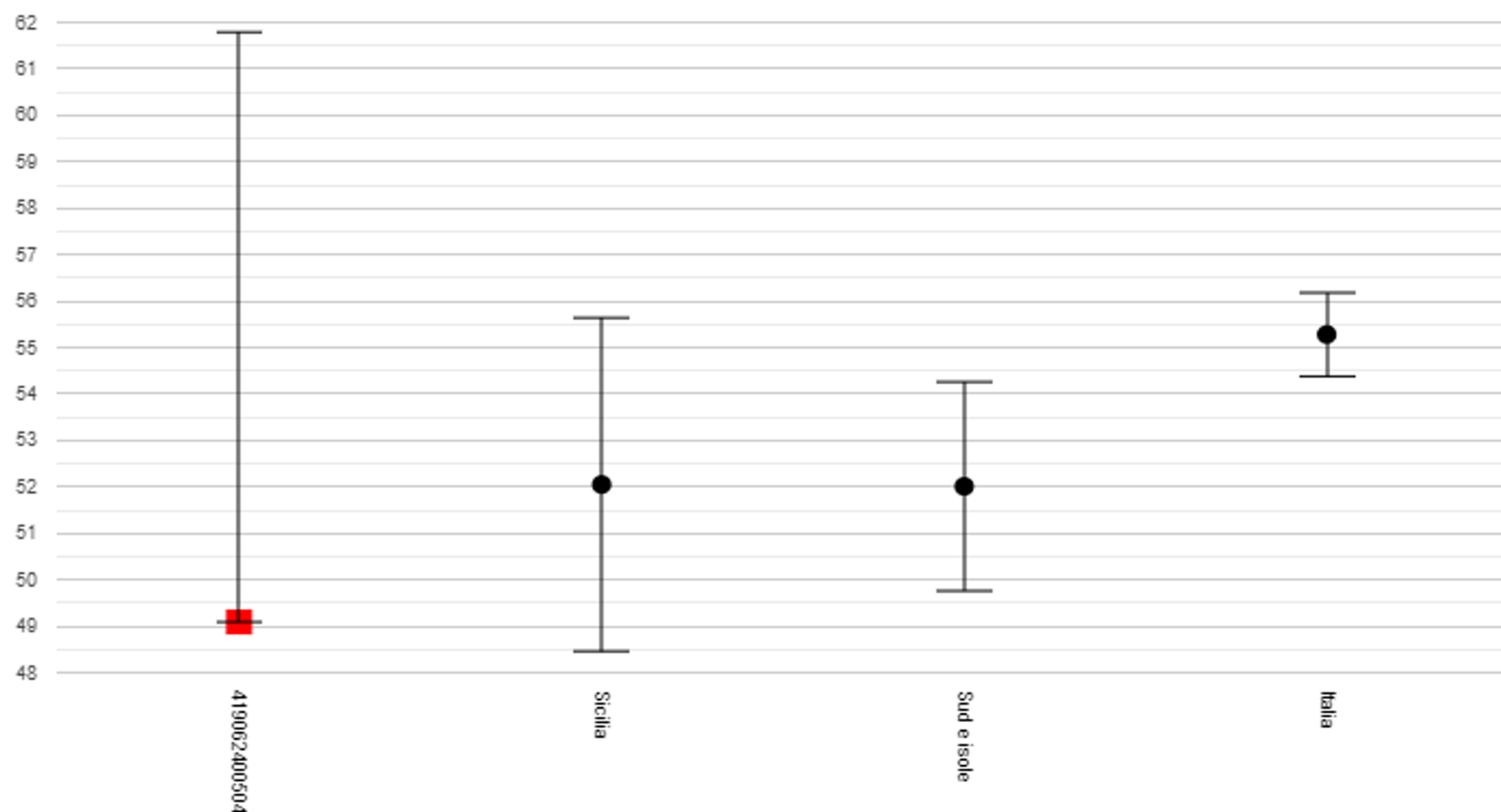
Grafico 1a: PAIC8AV00G - Scuola Primaria - Classi quinte - Prova di Italiano: Risultato complessivo - Istituzione scolastica nel suo complesso





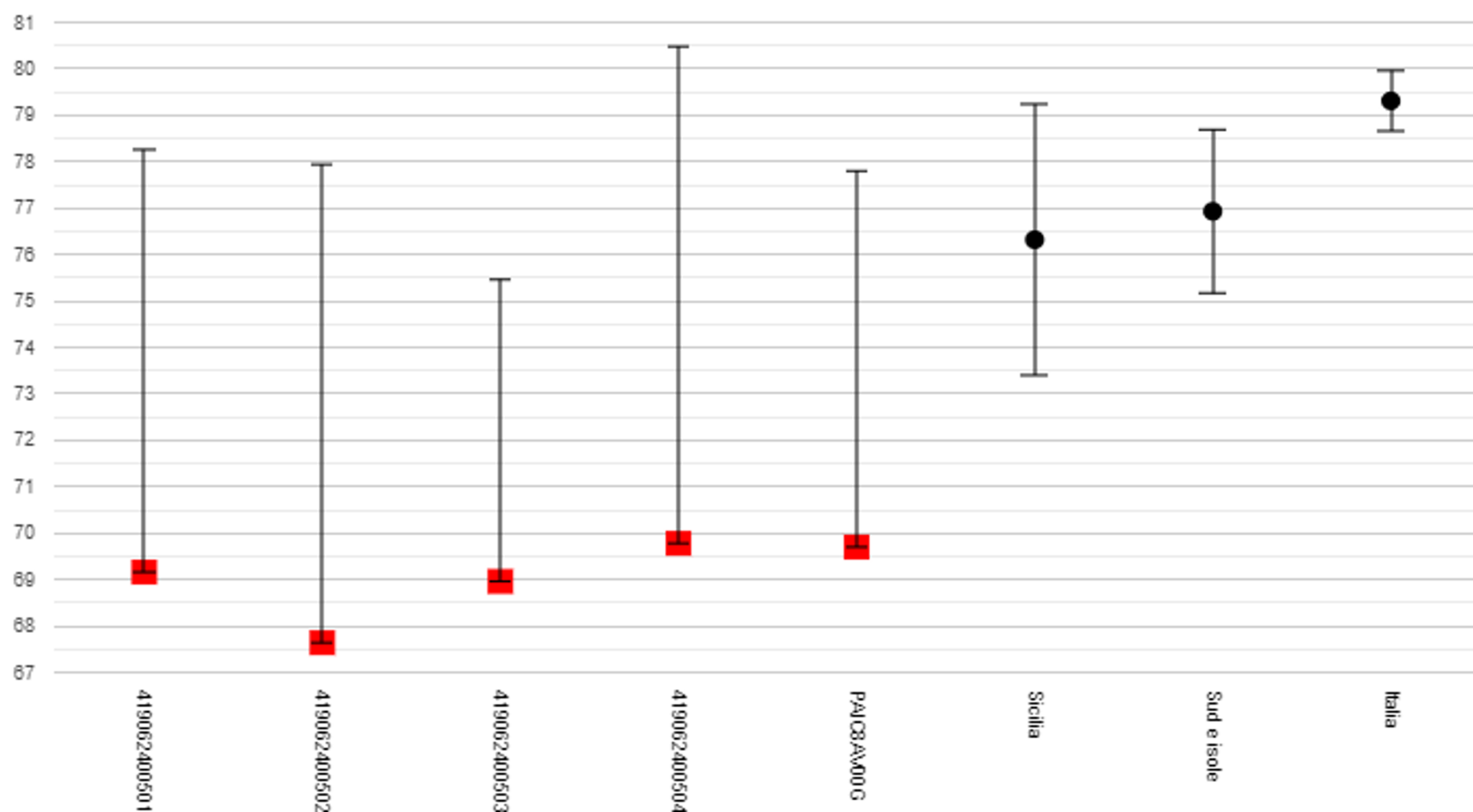
RISULTATO COMPLESSIVO MATEMATICA

Grafico 1b: PAIC8AV00G - Scuola Primaria - Classi quinte - Prova di Matematica: Risultato complessivo - Istituzione scolastica nel suo complesso



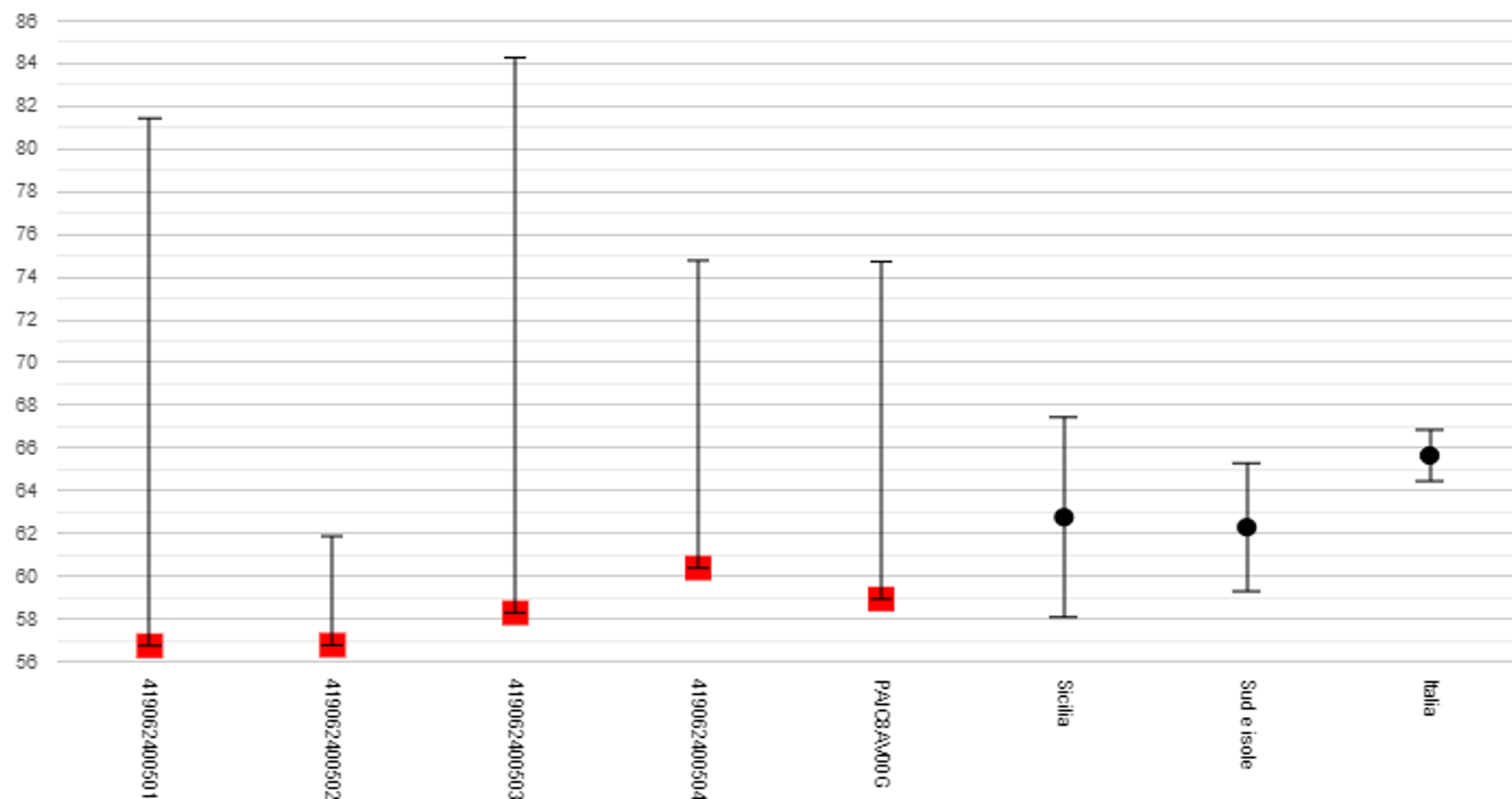
RISULTATO COMPLESSIVO INGLESE READING

Grafico 1c: PAIC8AV00G - Scuola Primaria - Classi quinte - Prova di Inglese Reading: Risultato complessivo - Istituzione scolastica nel suo complesso



RISULTATO COMPLESSIVO INGLESE LISTENING

Grafico 1d: PAIC8AV00G - Scuola Primaria - Classi quinte - Prova di Inglese Listening: Risultato complessivo - Istituzione scolastica nel suo complesso



INCIDENZA DELLA VARIABILITÀ

Grafico 2a: PAIC8AV00G - Scuola Primaria - Classi quinte - Prova di Italiano: Incidenza della variabilità - Istituzione scolastica nel suo complesso

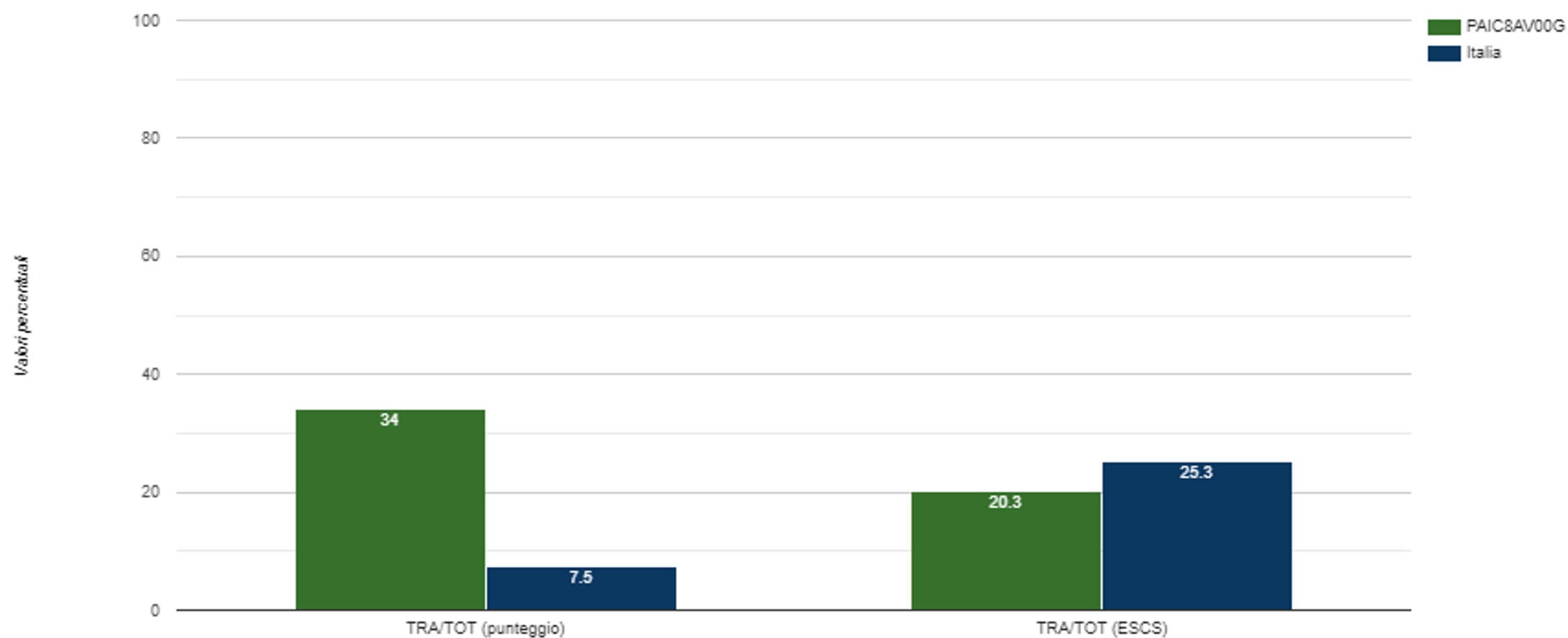


Grafico 2c: PAIC8AV00G - Scuola Primaria - Classi quinte - Prova di Inglese Reading: Incidenza della variabilità - Istituzione scolastica nel suo complesso

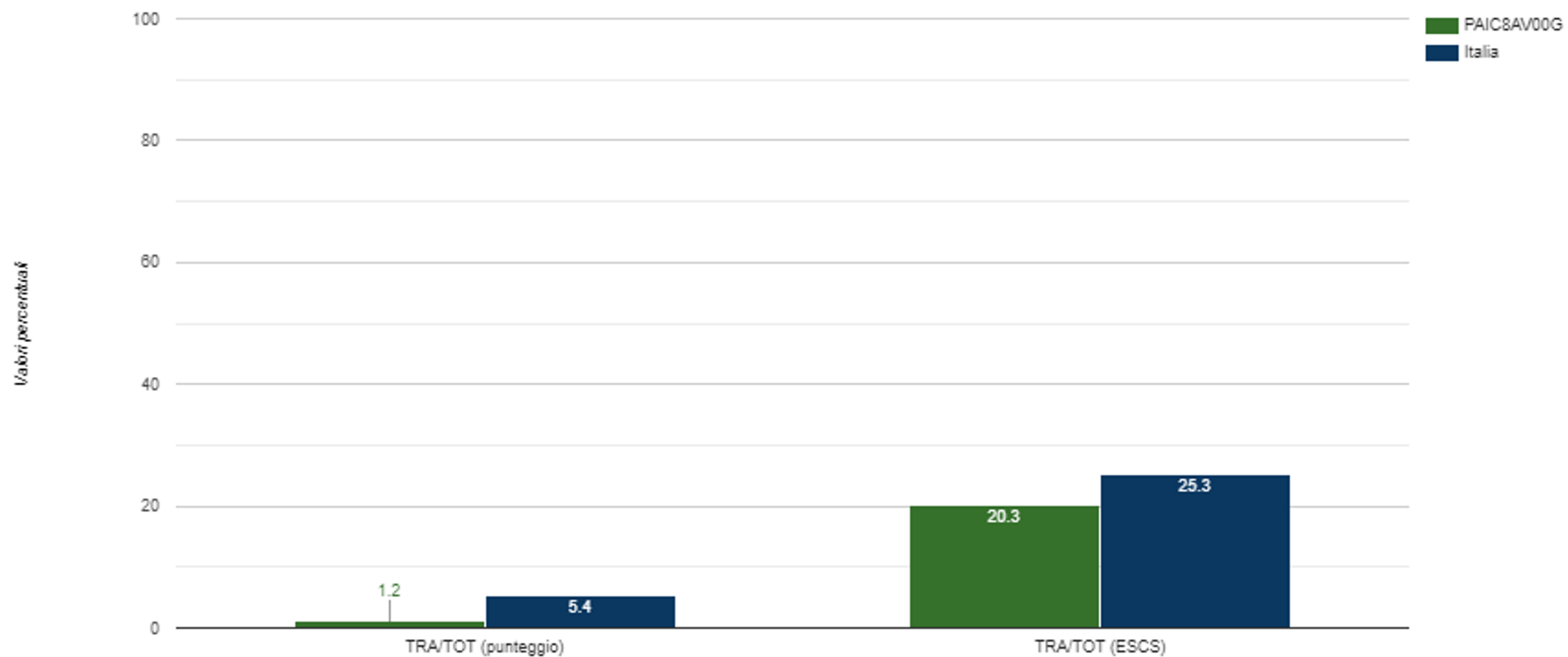
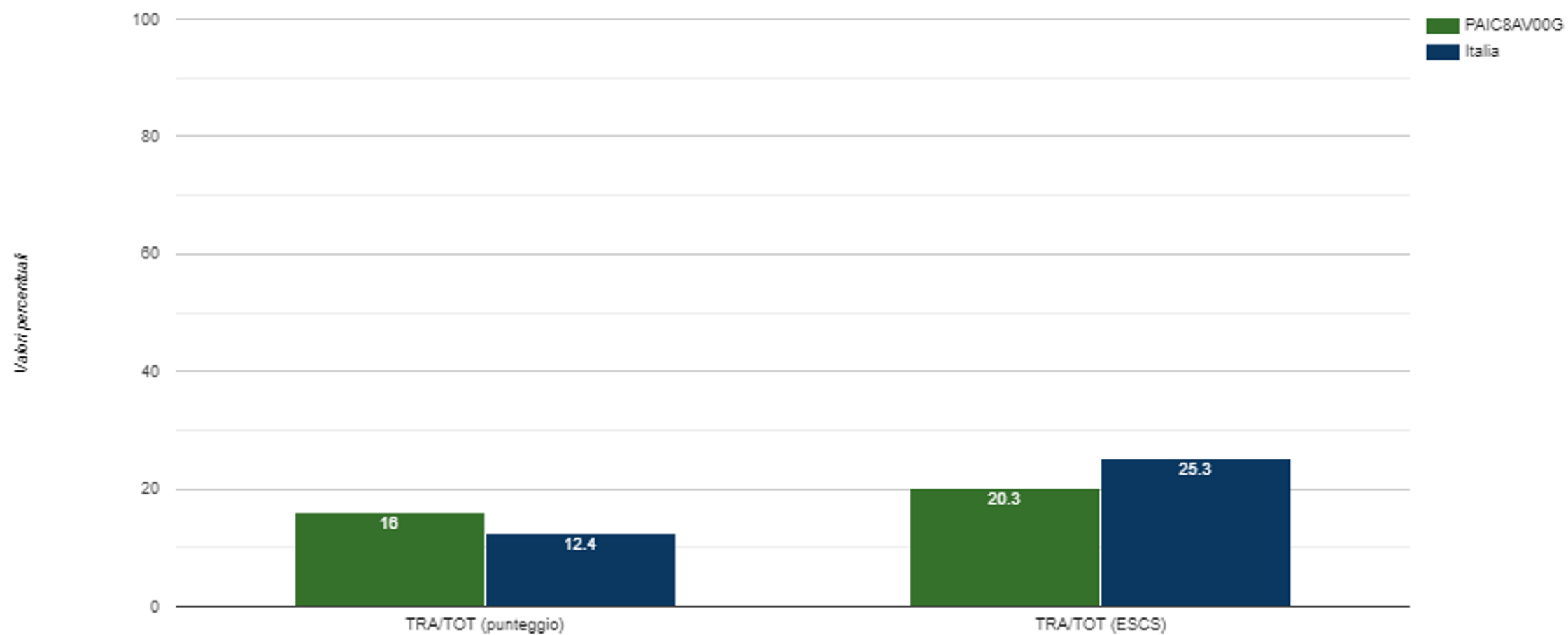


Grafico 2d: PAIC8AV00G - Scuola Primaria - Classi quinte - Prova di Inglese Listening: Incidenza della variabilità - Istituzione scolastica nel suo complesso



Dato inesistente di matematica in quanto
nelle classi 5 A - 5 B - 5 C non sono state
somministrate le prove

CONFRONTO TRA VOTO DI CLASSE E PUNTEGGIO NELLA PROVA ITALIANO



Grafico 5a: PAIC8AV00G - Scuola Primaria - Classi quinte - Istituzione scolastica nel suo complesso - Prova di Italiano - Confronto tra risultato di classe e risultato nazionale (item per item) - codice classe 419062400501

● Narrativo - Item
 — Narrativo - media
 ● Espositivo - Item
 — Espositivo - media
 ● Riflessione sulla lingua - Item
 — Riflessione sulla lingua - media
 — Diff. classe-Italia
 — Italia

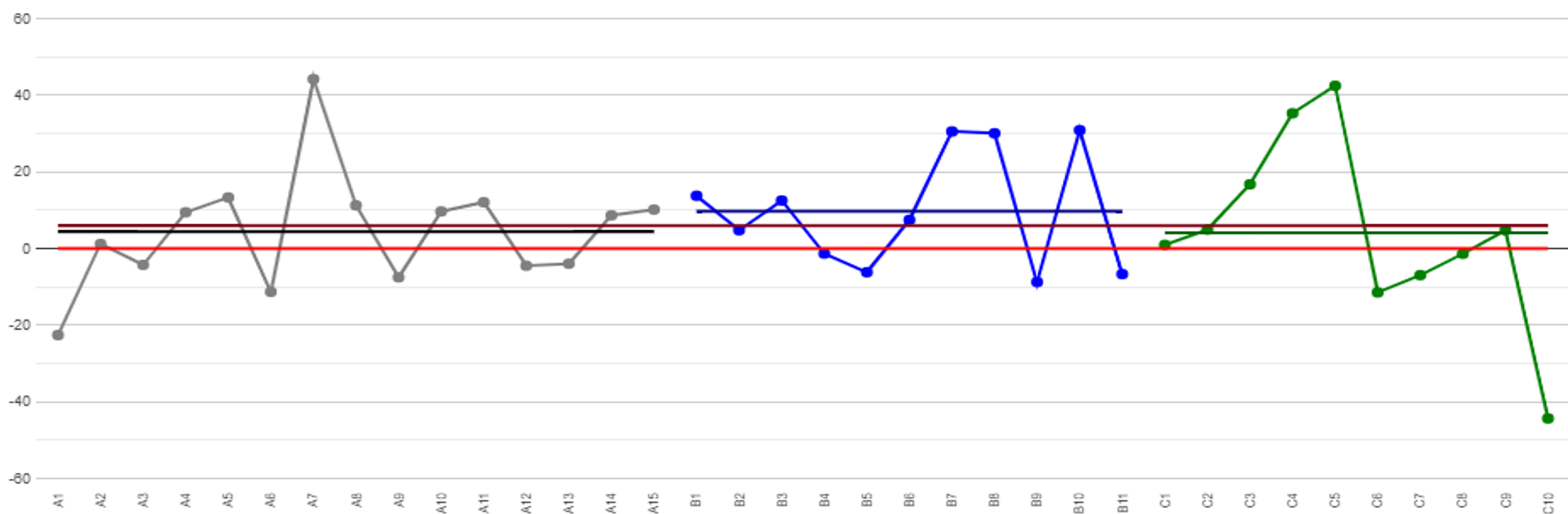


Grafico 5a: PAIC8AV00G - Scuola Primaria - Classi quinte - Istituzione scolastica nel suo complesso - Prova di Italiano - Confronto tra risultato di classe e risultato nazionale (item per item) - codice classe 419062400502

● Narrativo - Item
 — Narrativo - media
 ● Espositivo - Item
 — Espositivo - media
 ● Riflessione sulla lingua - Item
 — Riflessione sulla lingua - media
 — Diff. classe-Italia
 — Italia

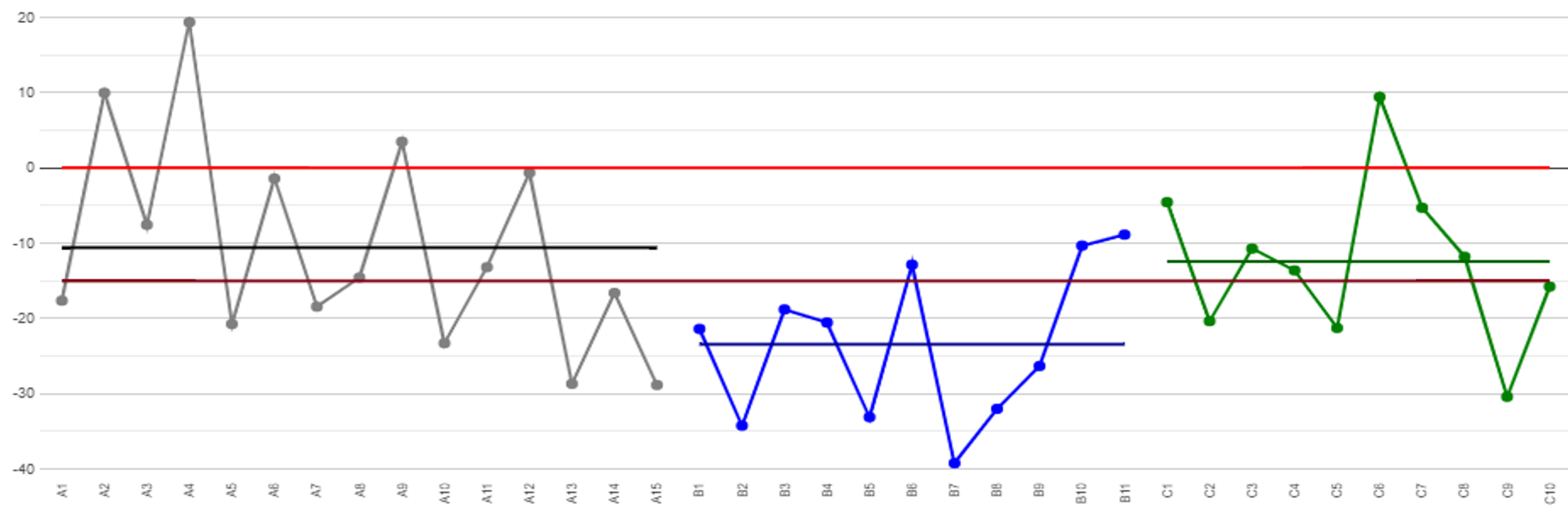


Grafico 5a: PAIC8AV00G - Scuola Primaria - Classi quinte - Istituzione scolastica nel suo complesso - Prova di Italiano - Confronto tra risultato di classe e risultato nazionale (item per item) - codice classe 419062400503

● Narrativo - Item
 — Narrativo - media
 ● Espositivo - Item
 — Espositivo - media
 ● Riflessione sulla lingua - Item
 — Riflessione sulla lingua - media
 — Diff. classe-Italia
 — Italia

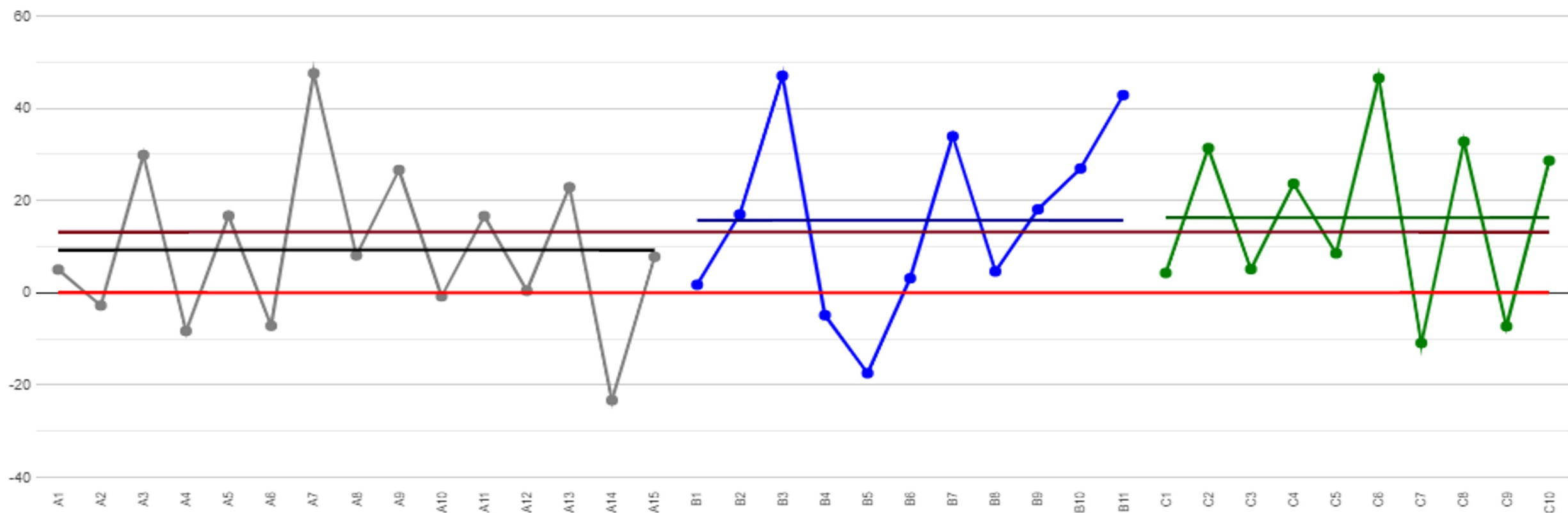


Grafico 5a: PAIC8AV00G - Scuola Primaria - Classi quinte - Istituzione scolastica nel suo complesso - Prova di Italiano - Confronto tra risultato di classe e risultato nazionale (item per item) - codice classe 419062400504

