

## REPORT PROVE STANDARDIZZATE - MESE DI MARZO 2021

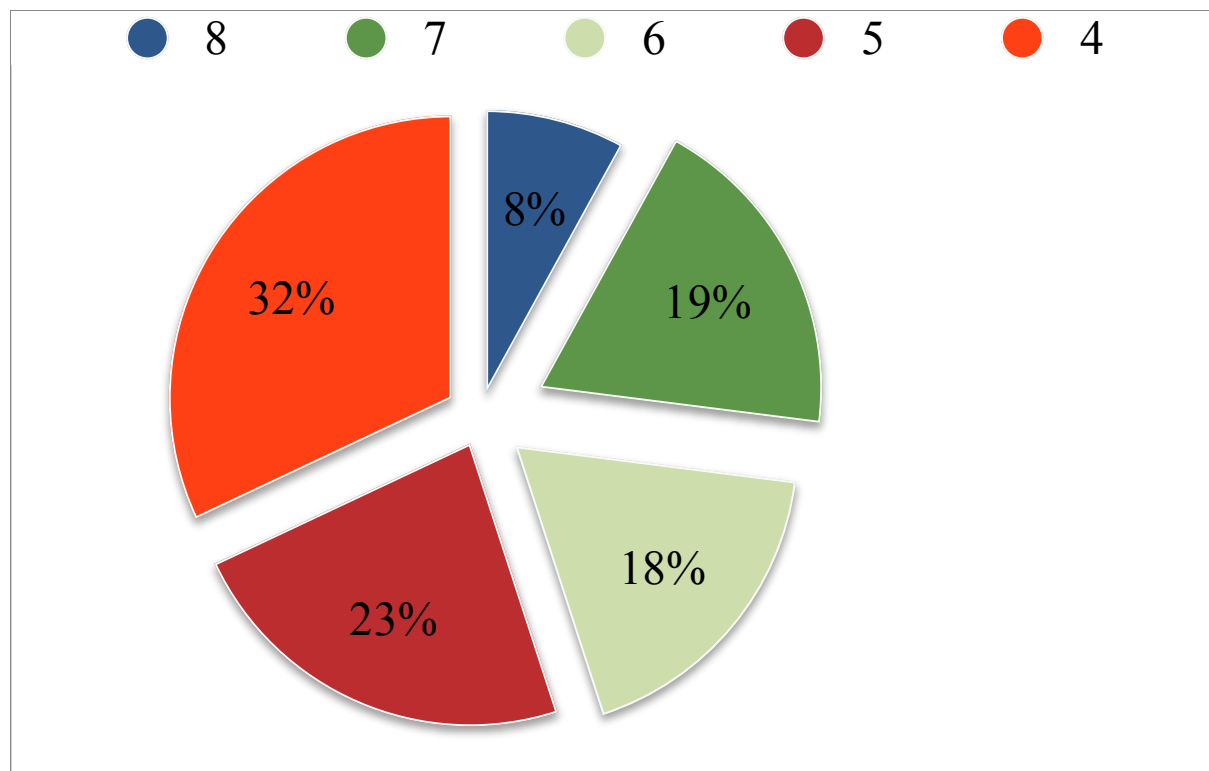
### SECONDARIA DI PRIMO GRADO

#### ITALIANO

#### CLASSI PRIME SECONDARIA DI PRIMO GRADO

**Italiano – classi prime secondaria di primo grado – totale alunni: 134**

Voto	Italiano (n. alunni)	percentuale
4/10	43	32%
5/10	31	23%
6/10	24	18%
7/10	25	19%
8/10	11	8%
9/10	0	0%
10/10	0	0%



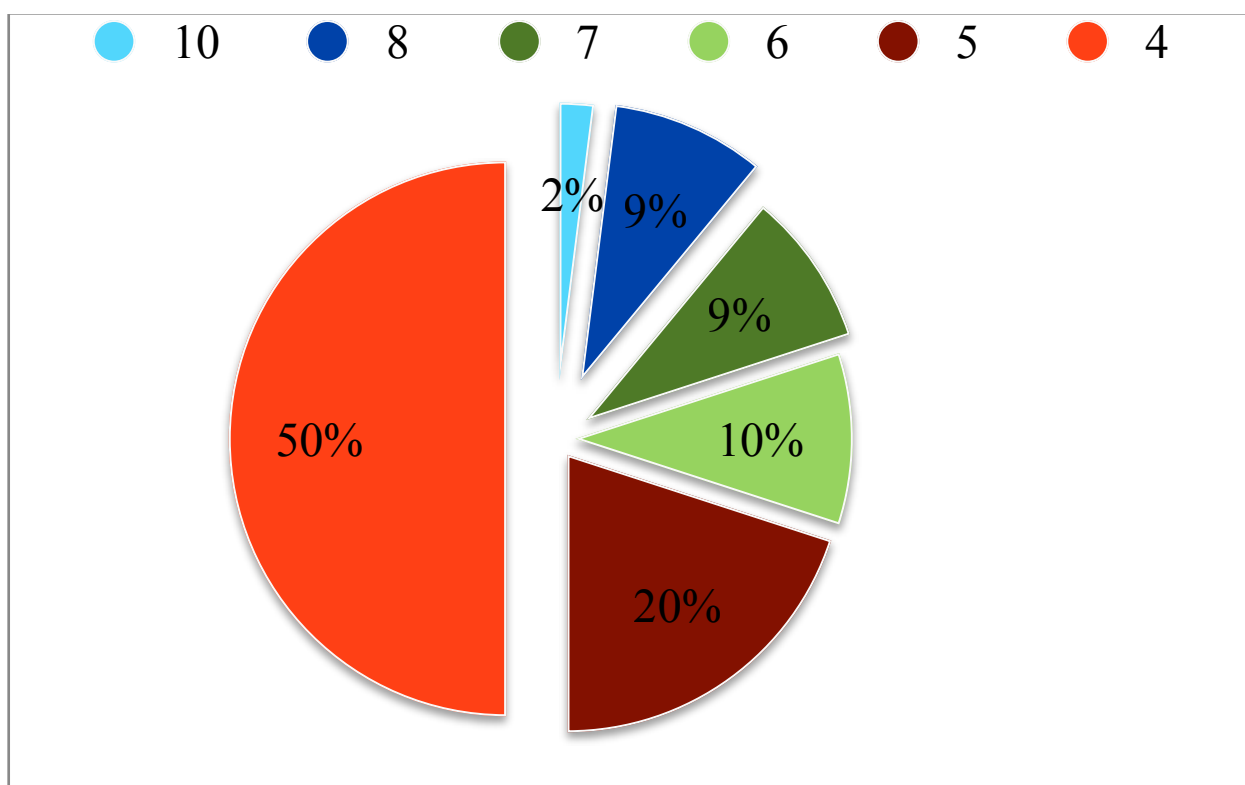
**Il 55 % non raggiunge la sufficienza in campo linguistico**

## CLASSI PRIME SECONDARIA DI PRIMO GRADO

### MATEMATICA

**Matematica – classi prime secondaria di primo grado– totale alunni: 137**

Voto	Matematica (n. alunni)	percentuale
4/10	68	50%
5/10	28	20%
6/10	14	10%
7/10	12	9%
8/10	12	9%
9/10	0	0%
10/10	3	2%



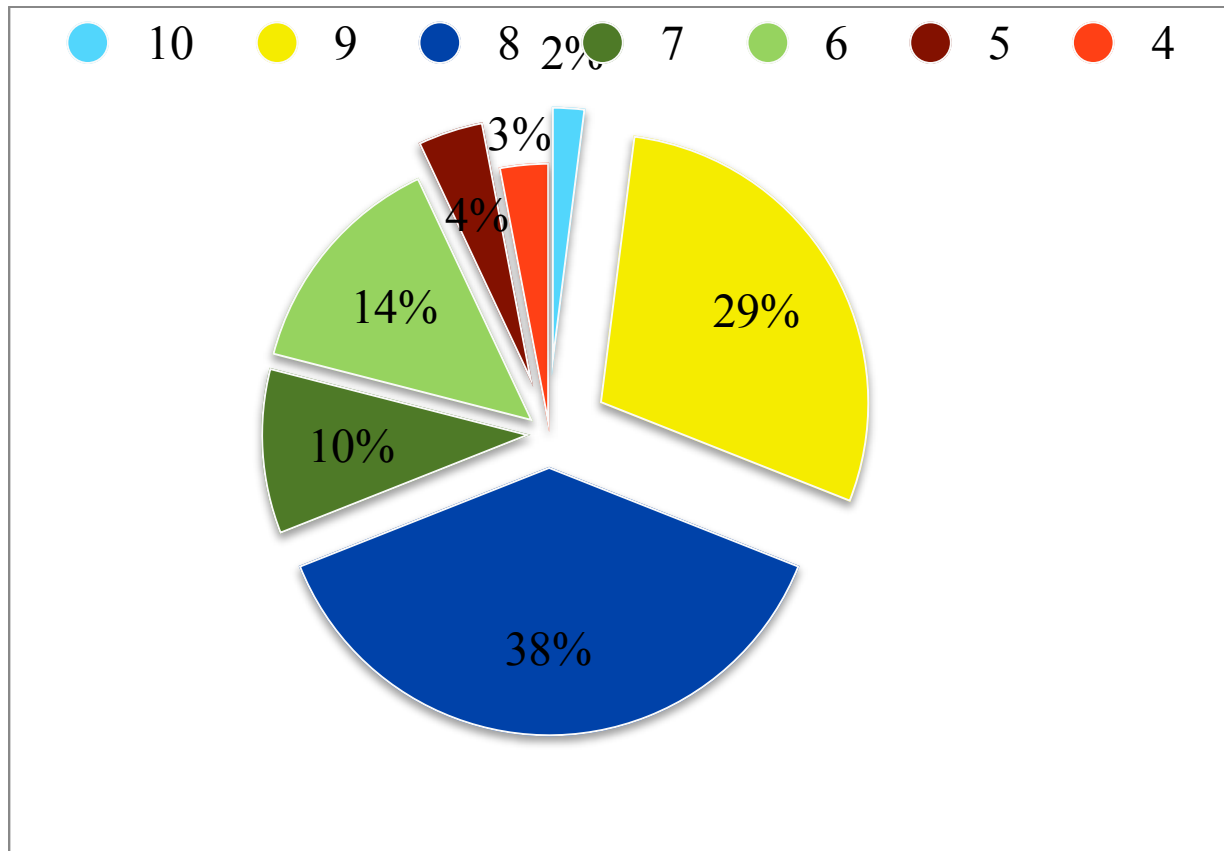
**Il 70% non raggiunge la sufficienza in campo matematico**

## CLASSI PRIME SECONDARIA DI PRIMO GRADO

### INGLESE READING AND LISTENING

Inglese – classi prime secondaria di primo grado– totale alunni: 126

Voto	Inglese reading and listening (n. alunni)	percentuale
4/10	4	3%
5/10	5	4%
6/10	18	14%
7/10	13	10%
8/10	48	38%
9/10	36	29%
10/10	2	2%



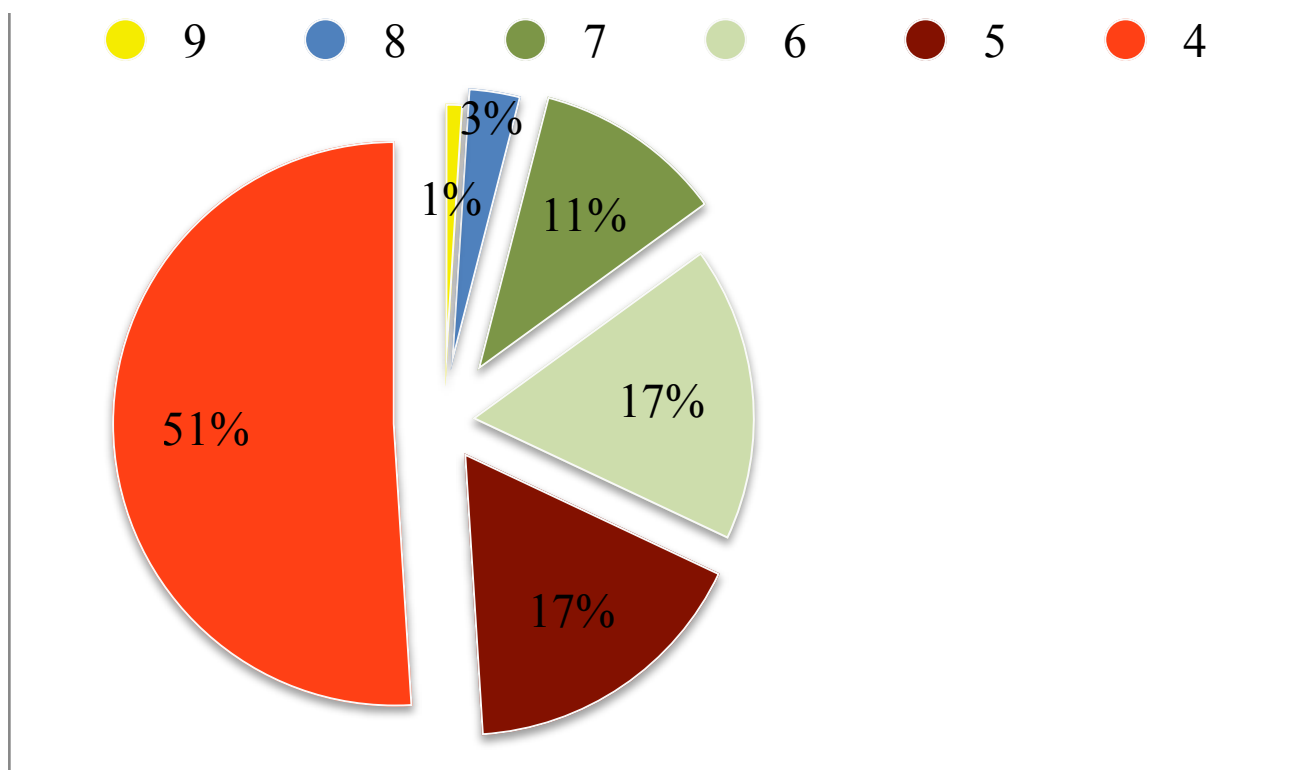
**Il 7 % non raggiunge la sufficienza**

## CLASSI SECONDE SECONDARIA DI PRIMO GRADO

### ITALIANO

**Italiano – classi seconde secondaria di primo grado – totale alunni: 120**

Voto	Italiano (n. alunni)	percentuale
4/10	61	51%
5/10	20	17%
6/10	20	17%
7/10	14	11%
8/10	4	3%
9/10	1	1%
10/10	0	0%



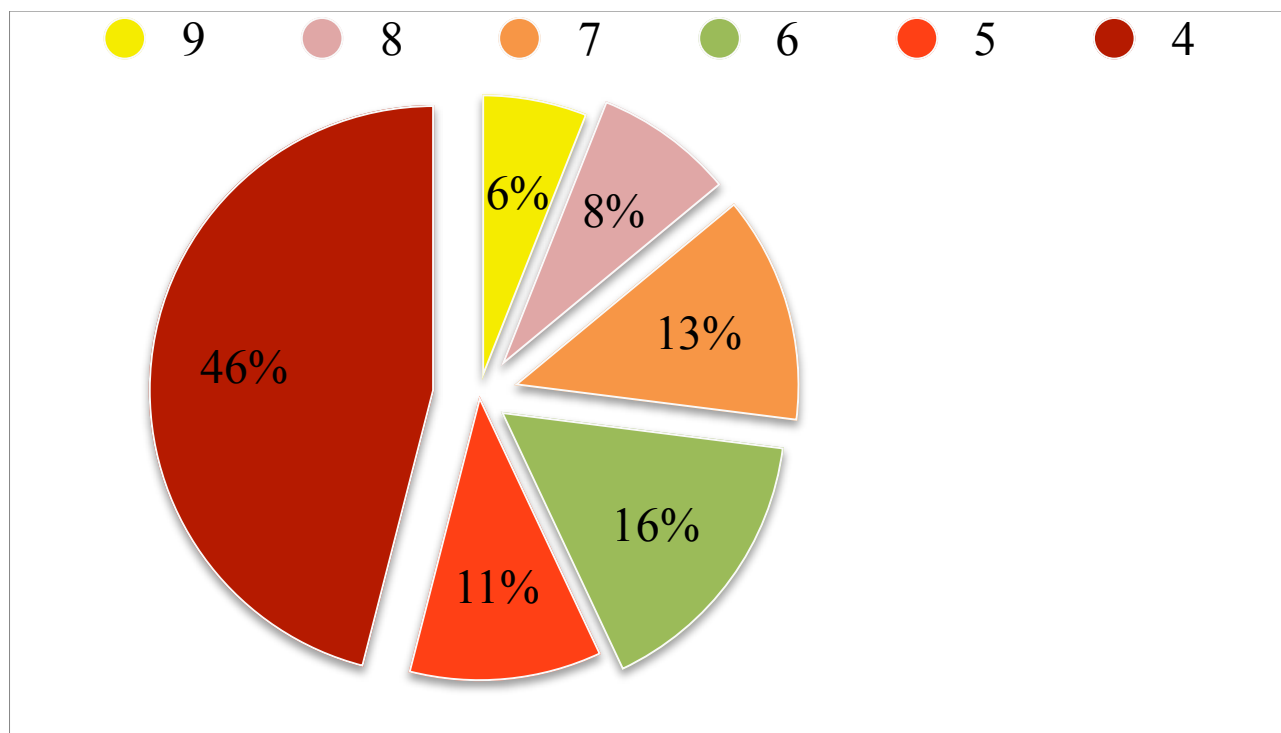
**Il 68 % non raggiunge la sufficienza in campo linguistico**

## CLASSI SECONDE SECONDARIA DI PRIMO GRADO

### MATEMATICA

Matematica – classi seconde secondaria di primo grado – totale alunni: 123

Voto	Matematica (n. alunni)	percentuale
4/10	56	46%
5/10	14	11%
6/10	20	16%
7/10	16	13%
8/10	10	8%
9/10	7	6%
10/10	0	0%



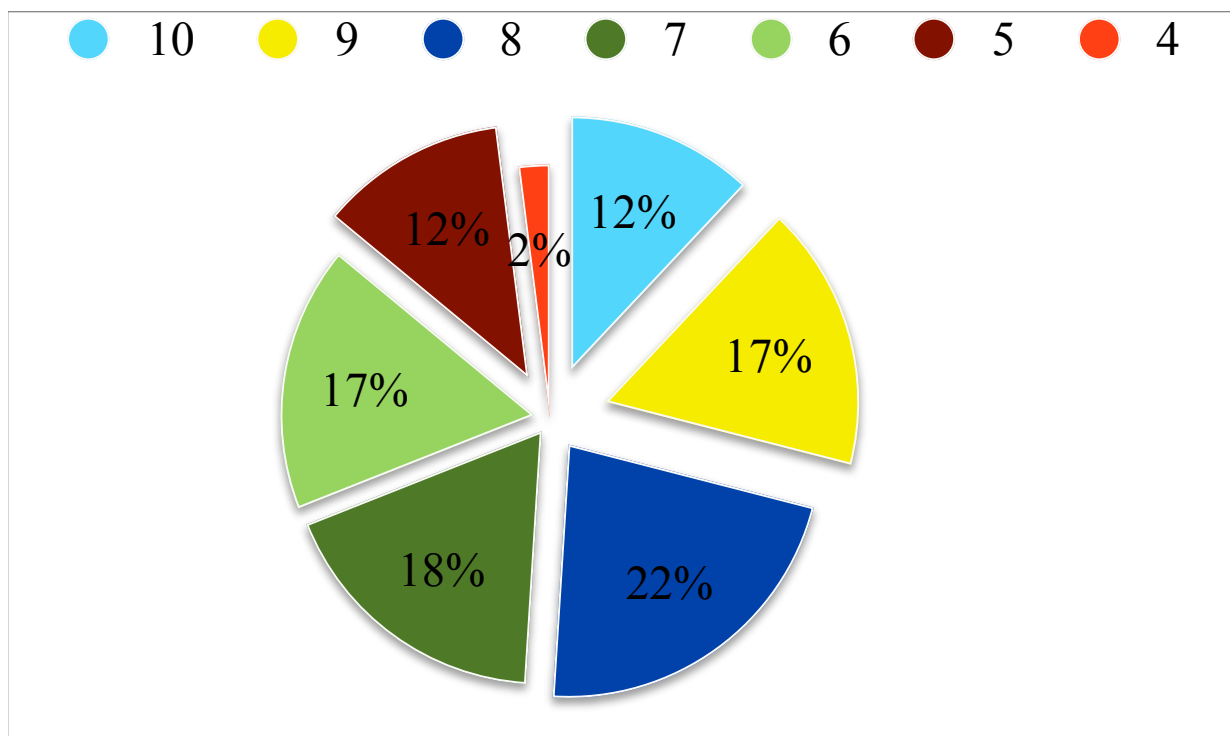
**Il 57% non raggiunge la sufficienza in campo matematico**

## CLASSI SECONDE SECONDARIA DI PRIMO GRADO

### INGLESE READING AND LISTENING

Inglese – classi seconde secondaria di primo grado – totale alunni: 129

Voto	Inglese reading and listening (n. alunni)	percentuale
4/10	3	2%
5/10	15	12%
6/10	22	17%
7/10	23	18%
8/10	29	22%
9/10	22	17%
10/10	15	12%



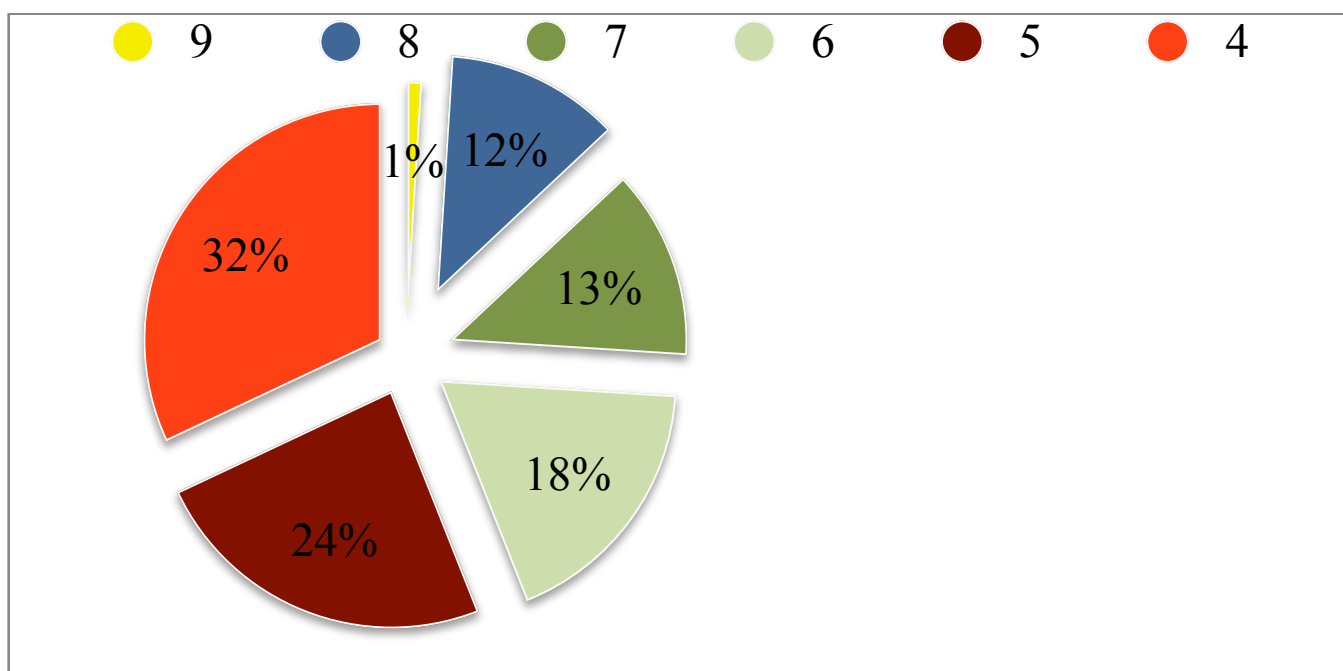
**Il 14% non raggiunge la sufficienza**

## CLASSI TERZE SECONDARIA DI PRIMO GRADO

### ITALIANO

**Italiano – classi terze secondaria di primo grado – totale alunni: 116**

Voto	Matematica (n.alunni)	percentuale
4/10	37	32%
5/10	28	24%
6/10	21	18%
7/10	16	13%
8/10	13	12%
9/10	1	1%
10/10	0	0%



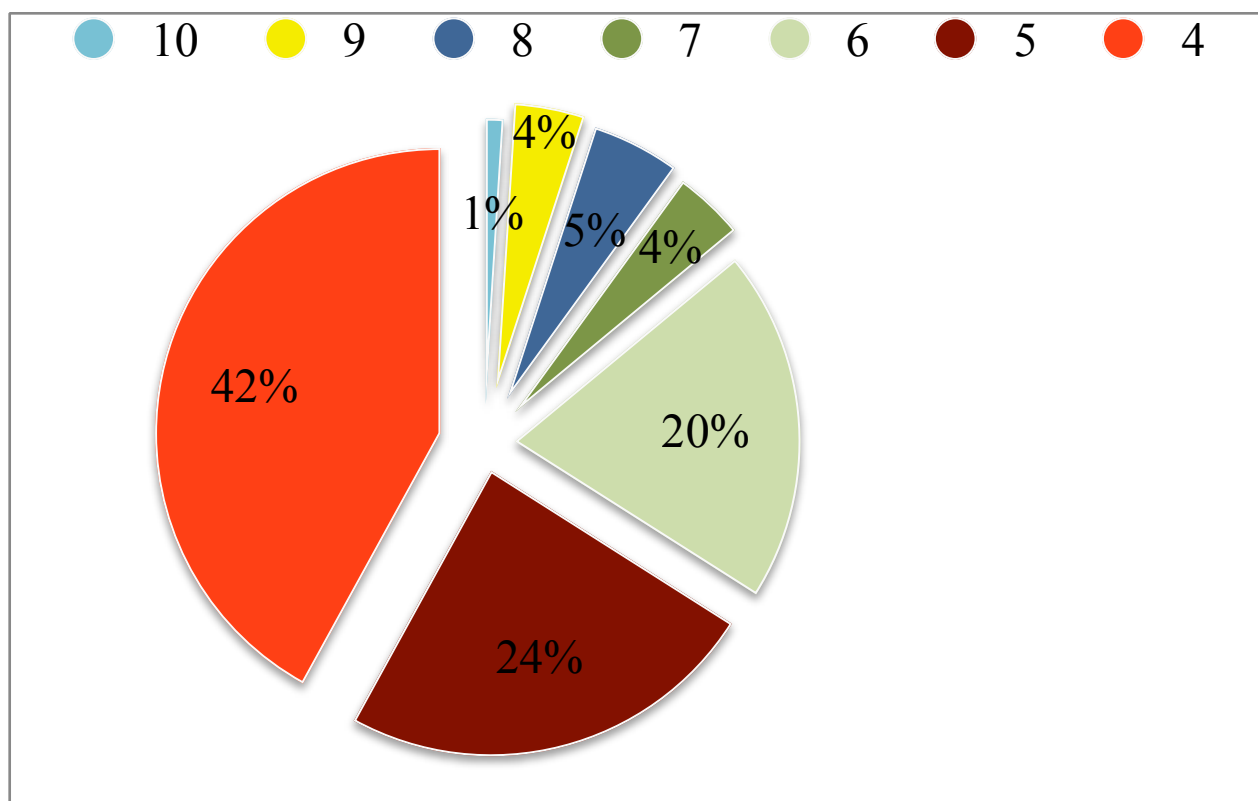
**Il 56 % non raggiunge la sufficienza in campo linguistico**

## CLASSE TERZE SECONDARIA DI PRIMO GRADO

### MATEMATICA

Matematica – classi terze secondaria di primo grado – totale alunni: 121

Voto	Matematica (n.alunni)	percentuale
4/10	51	42%
5/10	29	24%
6/10	24	20%
7/10	5	4%
8/10	6	5%
9/10	4	4%
10/10	2	1%



Il 66 % non raggiunge la sufficienza in matematica

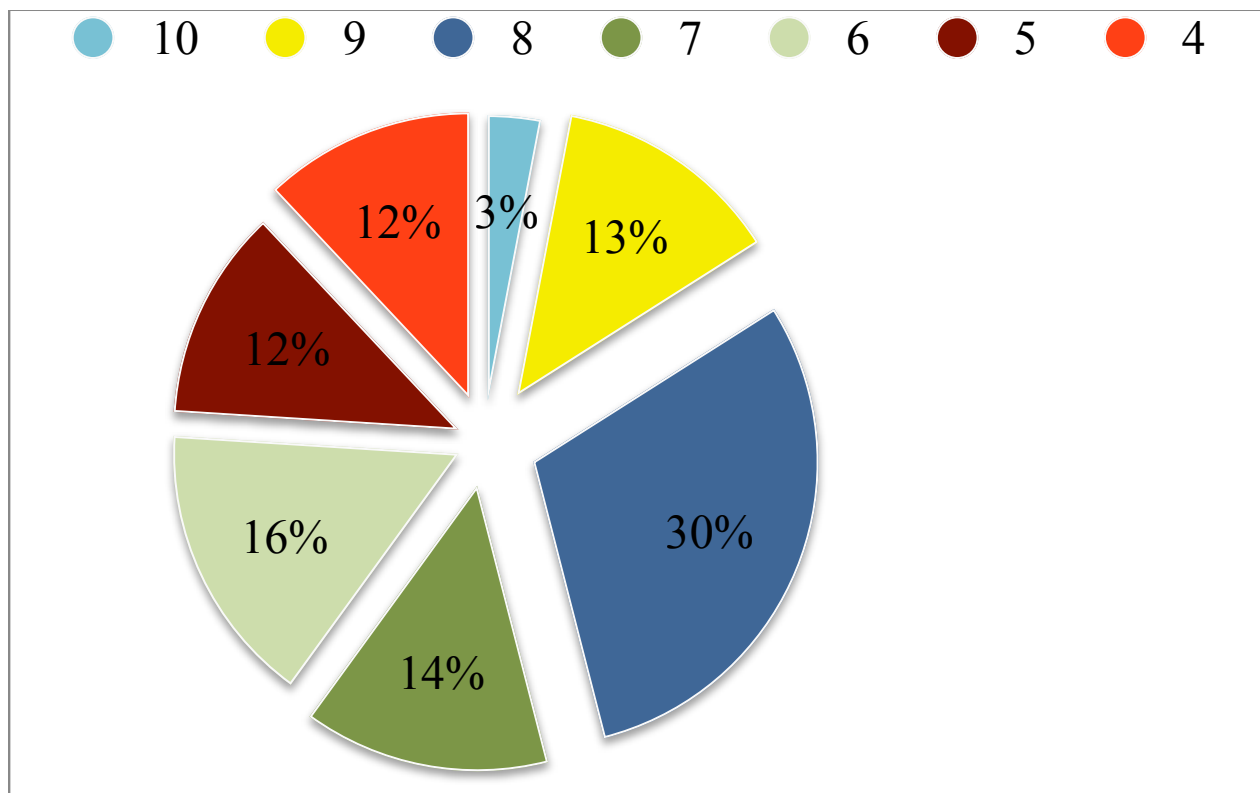


## CLASSE TERZE SECONDARIA DI PRIMO GRADO

### INGLESE READING AND LISTENING

Inglese– classi terze secondaria di primo grado – totale alunni: 122

Voto	Matematica (n.alunni)	percentuale
4/10	14	12%
5/10	14	12%
6/10	19	16%
7/10	18	14%
8/10	36	30%
9/10	16	13%
10/10	5	3%



**Il 24% non raggiunge la sufficienza**

**SCUOLA PRIMARIA**  
**CLASSI SECONDE PRIMARIA**  
**ITALIANO**

**Italiano – classi seconde primaria – totale alunni: 42**

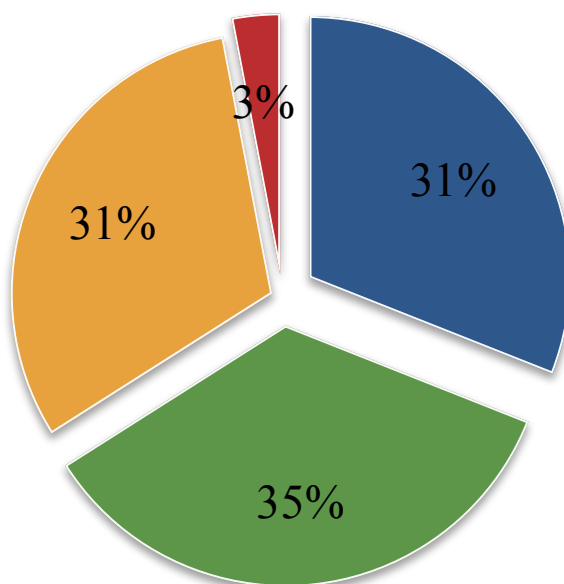
LIVELLO RAGGIUNTO	Italiano (n.alunni)	percentuale
LD	1	3%
LC	13	31%
LB	13	31%
LA	15	35%

● LB

● LA

● LC

● LD



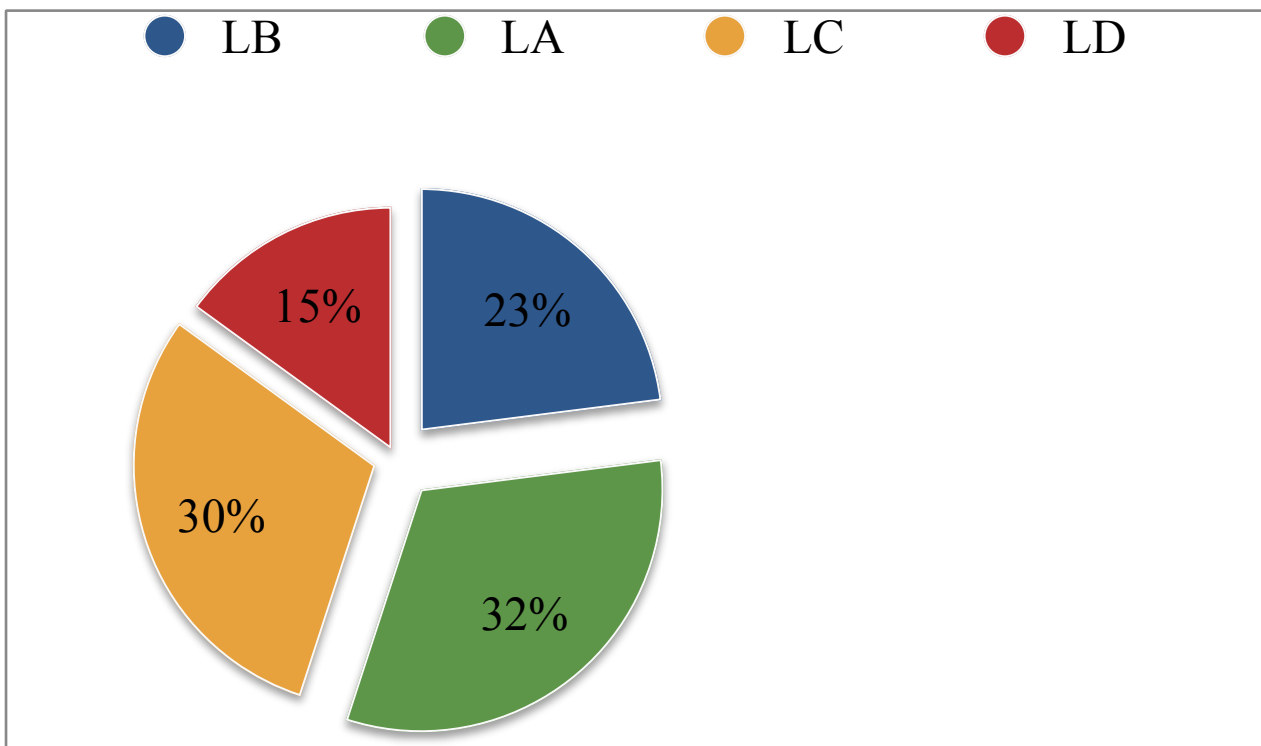
**Il 3% non raggiunge la sufficienza in campo linguistico**

## CLASSI SECONDE PRIMARIA

### MATEMATICA

**Matematica – classi seconde primaria – totale alunni: 44**

LIVELLO RAGGIUNTO	Matematica (n. alunni)	percentuale
LD	7	15%
LC	13	30%
LB	10	23%
LA	14	32%



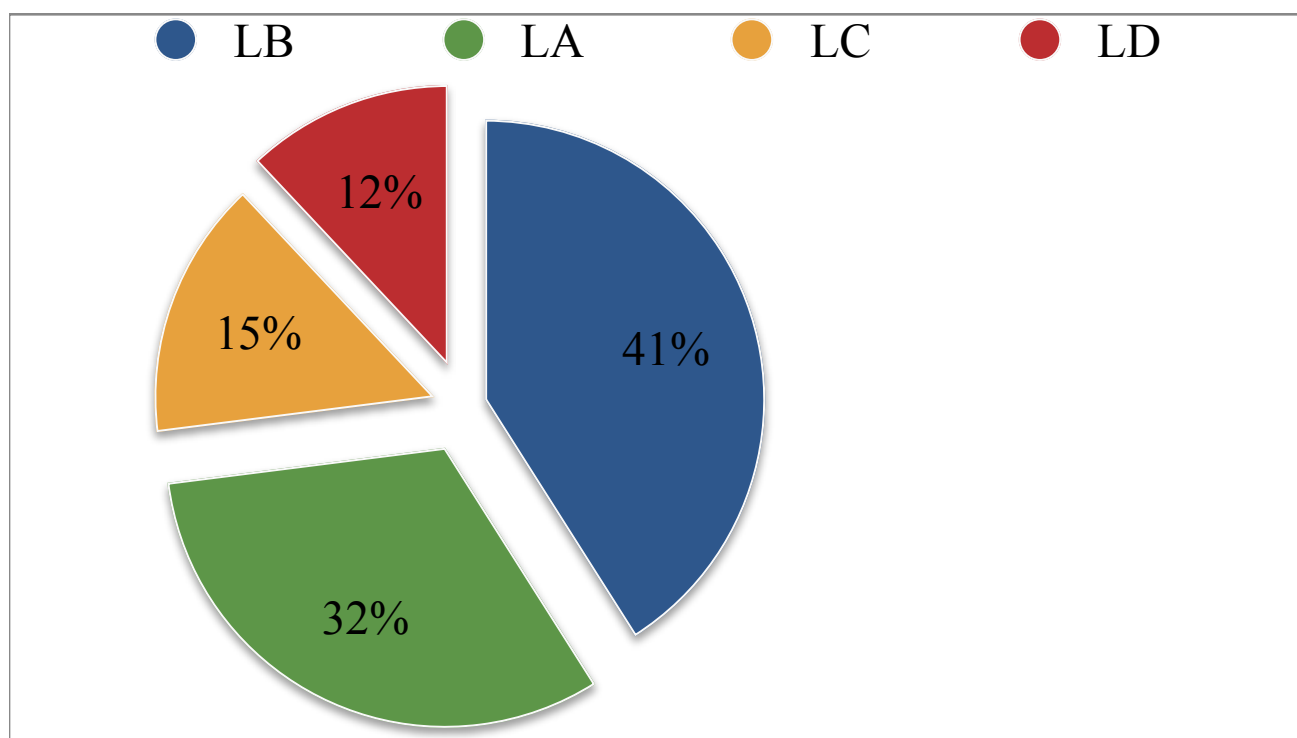
**Il 15% non raggiunge la sufficienza in campo matematico**

## CLASSI TERZE PRIMARIA

### ITALIANO

**Italiano – classi terze primaria– totale alunni: 34**

LIVELLO RAGGIUNTO	Italiano (n. alunni)	percentuale
LD	4	12%
LC	5	15%
LB	14	41%
LA	11	32%



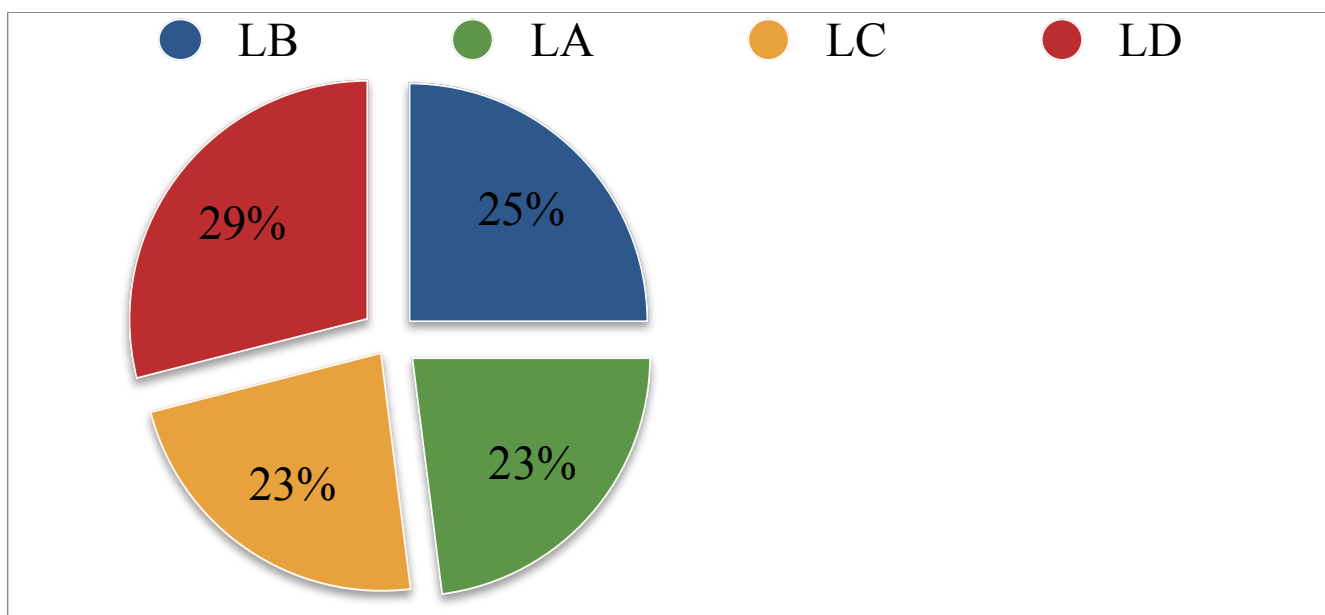
**Il 12% non raggiunge la sufficienza in campo linguistico**

## CLASSI TERZE PRIMARIA

### MATEMATICA

**Matematica – classi terze primaria– totale alunni: 48**

LIVELLO RAGGIUNTO	Matematica (n. alunni)	percentuale
LD	14	29%
LC	11	23%
LB	12	25%
LA	11	23%



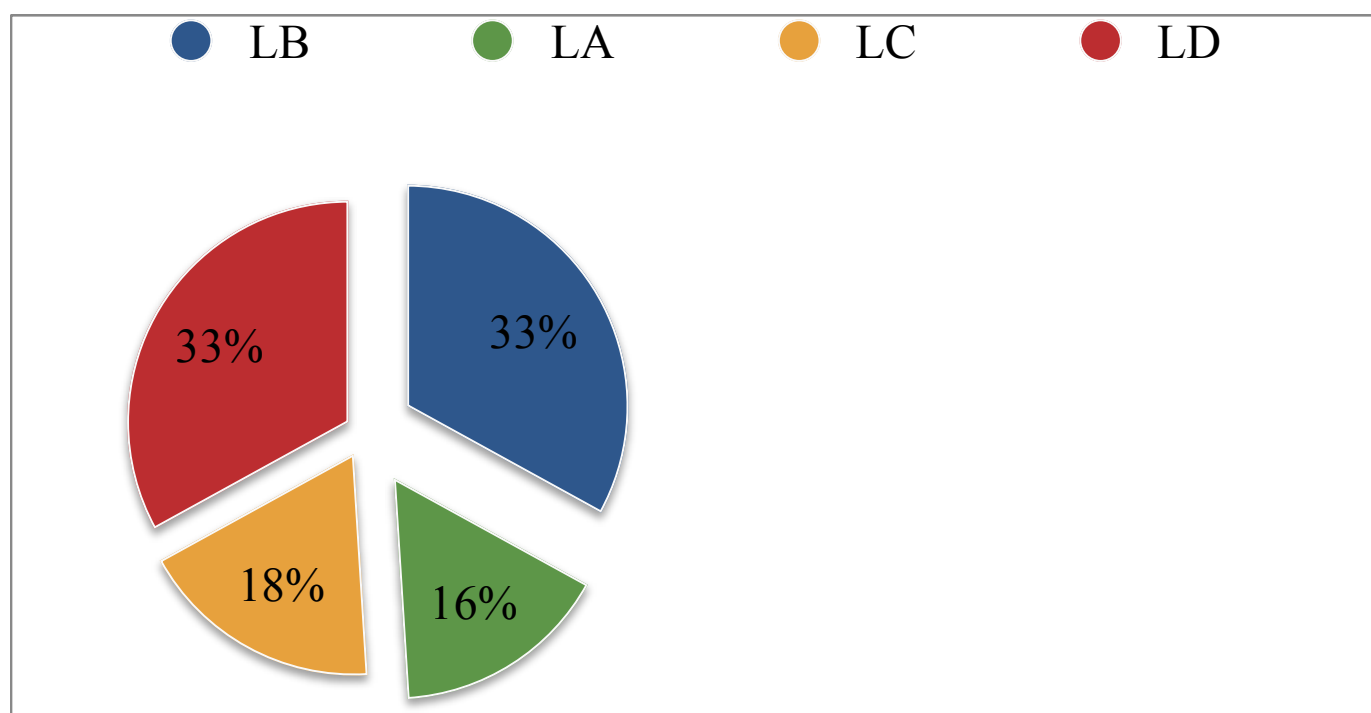
**Il 29% non raggiunge la sufficienza in campo matematico**

## CLASSE QUARTA PRIMARIA

### ITALIANO

**Italiano – classi quarte primaria totale alunni: 45**

LIVELLO RAGGIUNTO	Italiano (n.alunni)	percentuale
LD	15	33%
LC	8	18%
LB	15	33%
LA	7	16%



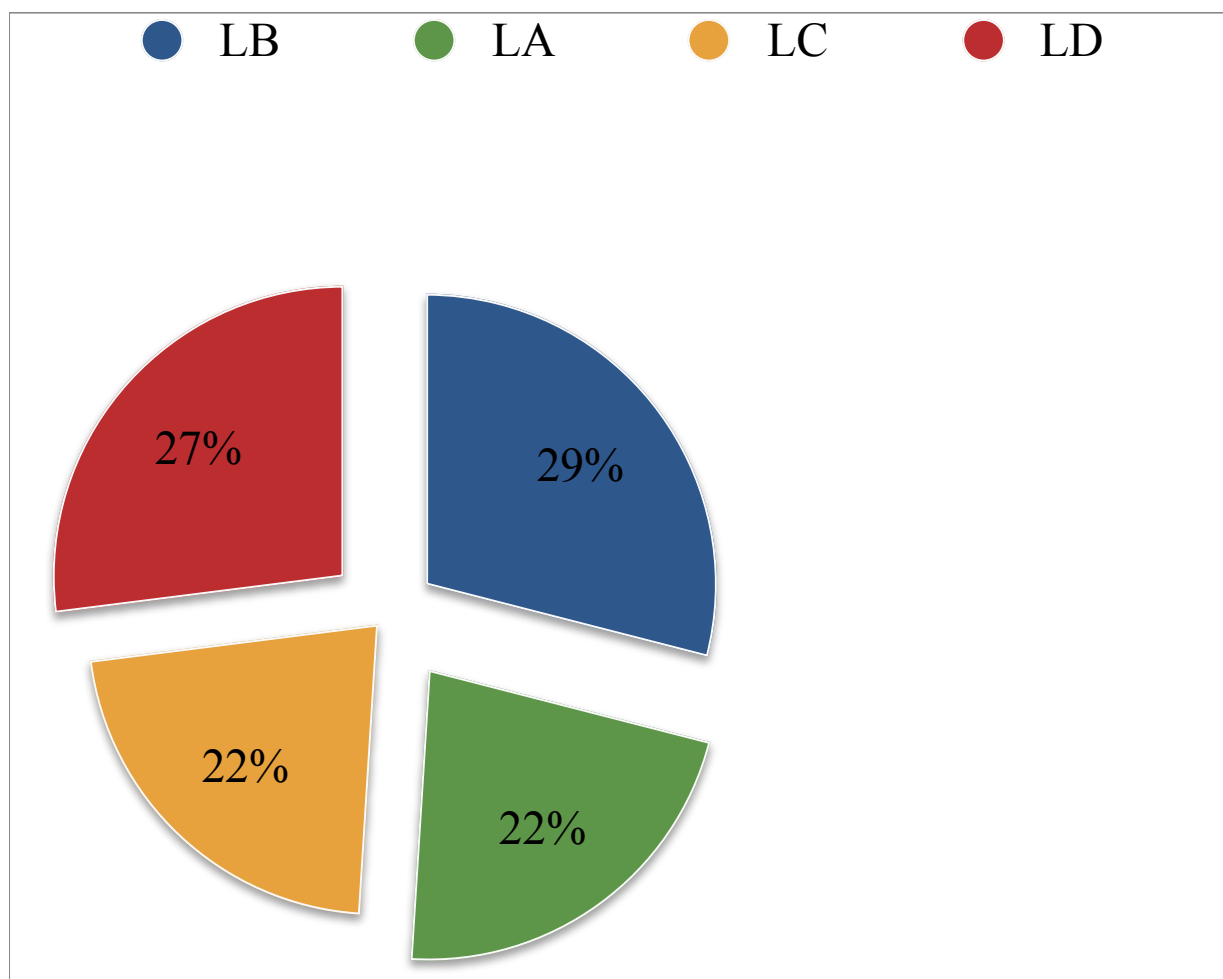
**Il 33% non raggiunge la sufficienza in campo linguistico**

## CLASSE QUARTA PRIMARIA

### MATEMATICA

**Matematica – classi quarte– totale alunni: 47**

LIVELLO RAGGIUNTO	Matematica (n.alunni)	percentuale
LD	13	27%
LC	10	22%
LB	14	29%
LA	10	22%



**L'27% non raggiunge la sufficienza in campo matematico**

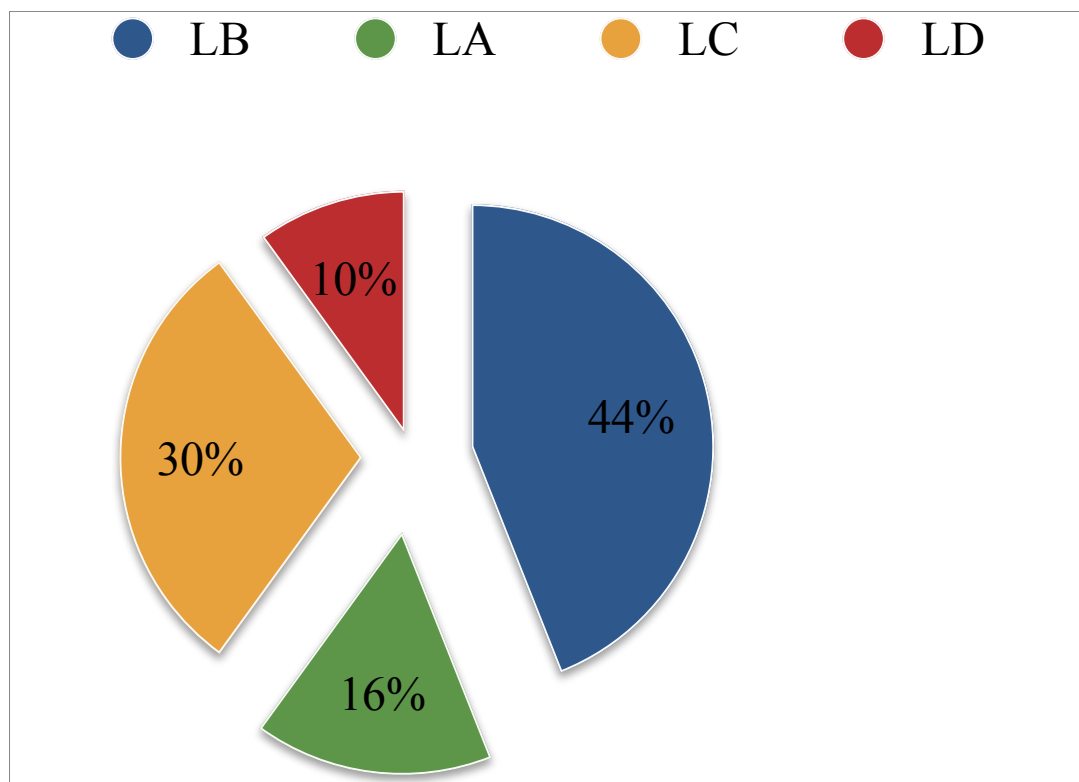
## CLASSI QUINTE PRIMARIA

### ITALIANO

#### Classi quinta primaria

**Italiano – classi quinte– totale alunni: 50**

LIVELLO RAGGIUNTO	Italiano (n. alunni)	percentuale
LD	5	10%
LC	15	30%
LB	22	44%
LA	8	16%



**L'10% non raggiunge la sufficienza in campo linguistico**

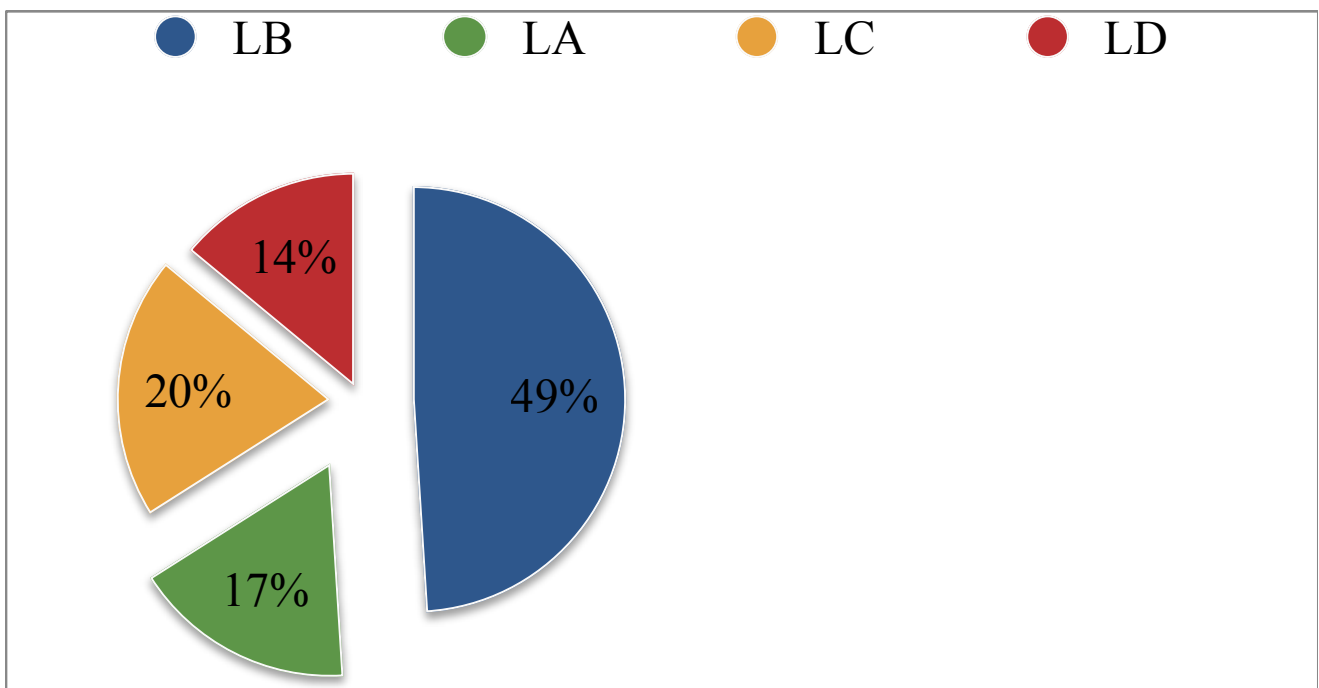


## CLASSI QUINTE PRIMARIA

### MATEMATICA

**Matematica – classi quinte – totale alunni: 56**

LIVELLO RAGGIUNTO	Matematica (n. alunni)	percentuale
LD	8	14%
LC	11	20%
LB	27	49%
LA	10	17%



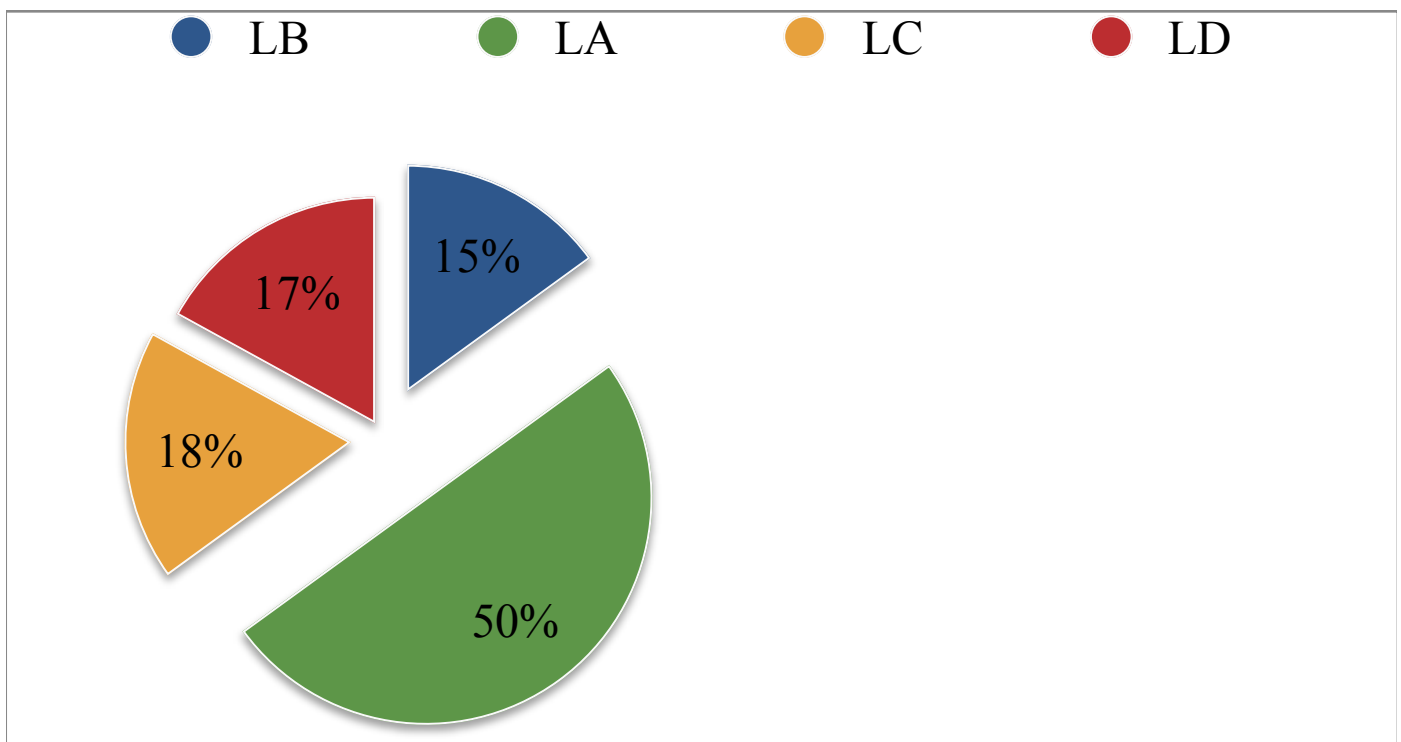
**Il 14% non raggiunge la sufficienza in campo matematico**

## CLASSI QUINTE PRIMARIA

### INGLESE READING

**Inglese – classi quinte – totale alunni: 48**

LIVELLO RAGGIUNTO	Inglese (n. alunni)	percentuale
LD	8	17%
LC	9	18%
LB	7	15%
LA	24	50%



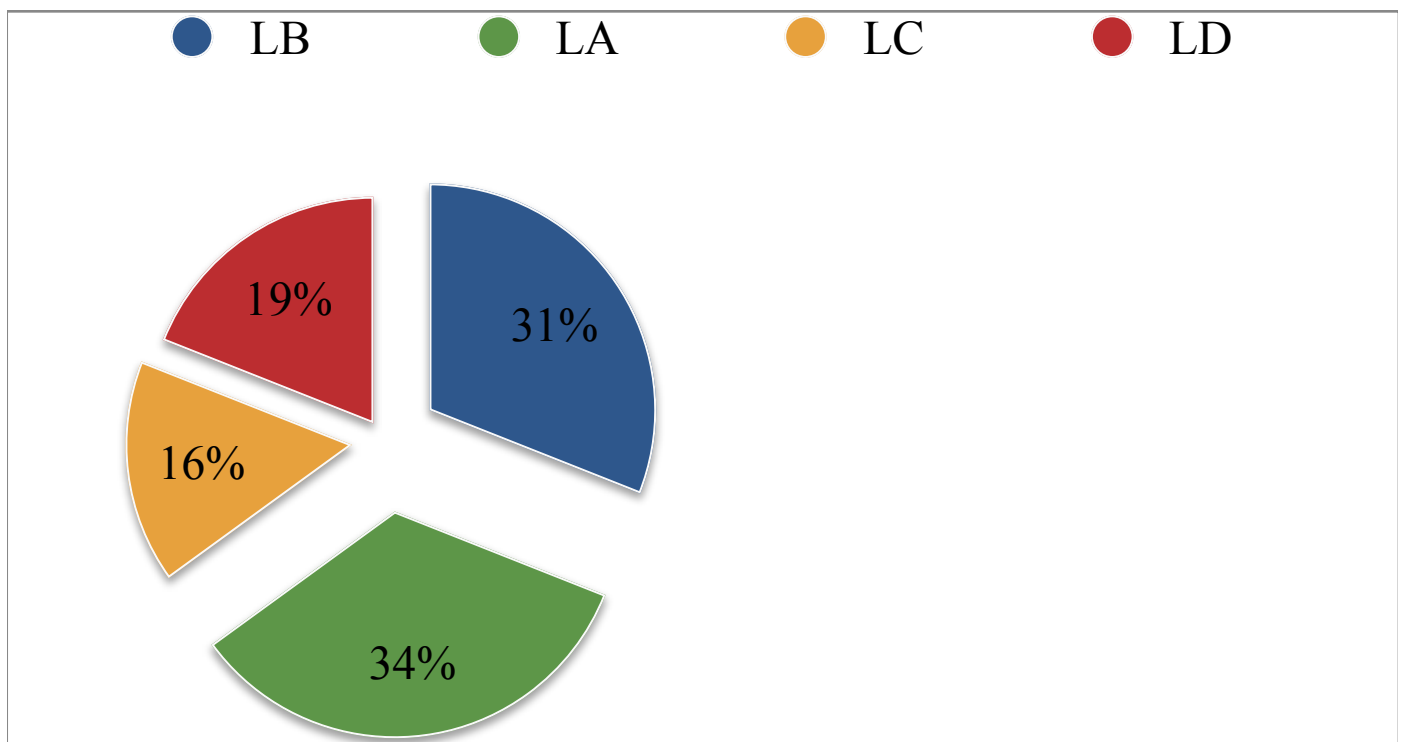
**Il 17% non raggiunge la sufficienza**

## CLASSI QUINTE PRIMARIA

### INGLESE LISTENING

**Inglese – classi quinte – totale alunni: 48**

LIVELLO RAGGIUNTO	Inglese (n. alunni)	percentuale
LD	9	19%
LC	8	16%
LB	15	31%
LA	16	34%



**Il 19% non raggiunge la sufficienza**