

I.C. S. MAREDOLCE

RESTITUZIONE DATI INVALSI 2018-2019

SECONDE PRIMARIA

Referente: Maria Laura Ferro


I dati restituiti dall'Invalsi riguardano fondamentalmente tre aspetti:

- 📖 Andamento complessivo dei livelli di apprendimenti degli studenti della scuola rispetto alla media nazionale, regionale, e all'area geografica di appartenenza
- 📖 Andamento delle singole classi nelle prove di italiano e di matematica nel loro complesso;
- 📖 Andamento della singola classe analizzato nel dettaglio di ogni singola prova;

E' importante sapere che:

Non viene riportato il dato relativo alle classi con un elevato indice di propensione al cheating, ossia dove il punteggio rilevato indica una percentuale superiore al 50% di comportamenti anomali

SECONDA PRIMARIA OBERDAN – LARGO ERCOLE





Punteggi generali prova d'italiano



Punteggio Sicilia 52,3



Punteggio Italia 52,7



Punteggio sud e isole 53,7



Punteggio scuola 62,1

Dati anagrafici

Dati anagrafici			
Classi	Sezione	Plesso	Indirizzo di studio
419062400201	A	PAEE8AV01N	SCUOLA PRIMARIA
419062400202	B	PAEE8AV01N	SCUOLA PRIMARIA
419062400205	C	PAEE8AV01N	SCUOLA PRIMARIA
419062400203	D	PAEE8AV02P	SCUOLA PRIMARIA

Tavola 1A Italiano

Istituto nel suo complesso								
Classi/Istituto	Media del punteggio percentuale al netto del <i>cheating</i> ^{1a}	Percentuale di partecipazione alla prova di Italiano ^{1b}	Esiti degli studenti al netto del <i>cheating</i> nella stessa scala del rapporto nazionale ^{1d}	Punteggio Sicilia (52,3) ⁵	Punteggio Sud e isole (52,7) ⁵	Punteggio Italia (53,7) ⁵	Punteggio percentuale osservato ⁶	<i>Cheating</i> in percentuale ⁷
419062400201	63,8	86,7	216,9	↑	↑	↑	63,8	0,0
419062400202	67,3	81,3	231,5	↑	↑	↑	72,0	6,5
419062400203	56,0	92,3	205,6	↑	↑	↑	77,5	27,7
419062400205	60,5	58,8	211,4	↑	↑	↑	60,6	0,2
PAIC8AV00G	62,1	78,7	216,9	↑	↑	↑	68,8	8,7



Punteggi generali prova di matematica



Punteggio Sicilia 55,0



Punteggio Italia 54,8



Punteggio sud e isole 56,6



Punteggio scuola 72,0

Tavola 1B Matematica

Istituto nel suo complesso								
Classi/Istituto	Media del punteggio percentuale al netto del <i>cheating</i> ^{1a}	Percentuale di partecipazione alla prova di Matematica ^{1b}	Esiti degli studenti al netto del <i>cheating</i> nella stessa scala del rapporto nazionale ^{1d}	Punteggio Sicilia (55,0) ⁵	Punteggio Sud e isole (54,8) ⁵	Punteggio Italia (56,6) ⁵	Punteggio percentuale osservato ⁶	<i>Cheating</i> in percentuale ⁷
419062400201	75,3	86,7	237,4	↑	↑	↑	76,1	1,1
419062400202	72,9	81,3	232,5	↑	↑	↑	89,2	18,3
419062400203	76,6	100,0	240,5	↑	↑	↑	85,8	10,7
419062400205	61,6	64,7	214,0	↑	↑	↑	61,6	0,0
PAIC8AV00G	72,0	82,0	231,7	↑	↑	↑	78,8	7,8

Dettagli della prova di Italiano

Tavola 2A - Parti della prova Italiano

Istituzione scolastica nel suo complesso						
	Comprensione del testo		Esercizi linguistici		Prova complessiva	
Classi/Istituto	Punteggio medio	Punteggio Italia	Punteggio medio	Punteggio Italia	Punteggio medio	Punteggio Italia
419062400201	65,1	56,5	53,9	32,5	63,8	53,7
419062400202	69,1		54,0		67,3	
419062400203	55,8		57,2		56,0	
419062400205	62,6		44,9		60,5	
PAIC8AV00G	63,3		52,9		62,1	

Dettagli della prova di Matematica

Tavola 3A - Ambiti Matematica

Istituzione scolastica nel suo complesso								
	Numeri		Dati e previsioni		Spazio e figure		Prova complessiva	
Classi/Istituto	Punteggio medio	Punteggio Italia	Punteggio medio	Punteggio Italia	Punteggio medio	Punteggio Italia	Punteggio medio	Punteggio Italia
419062400201	81,8	56,0	75,0	52,1	65,6	61,6	75,3	56,6
419062400202	77,5		71,8		66,8		72,9	
419062400203	79,0		68,7		79,8		76,6	
419062400205	62,9		57,1		63,6		61,6	
PAIC8AV00G	75,8		68,6		69,2		72,0	

Tabella 3B - Dimensioni Matematica

Istituzione scolastica nel suo complesso								
	Conoscere		Risolvere problemi		Argomentare		Prova complessiva	
Classi/Istituto	Punteggio medio	Punteggio Italia	Punteggio medio	Punteggio Italia	Punteggio medio	Punteggio Italia	Punteggio medio	Punteggio Italia
419062400201	76,6	63,0	76,8	49,1	57,1	53,2	75,3	56,6
419062400202	71,8		74,3		72,3		72,9	
419062400203	81,4		74,3		54,9		76,6	
419062400205	66,9		55,4		59,1		61,6	
PAIC8AV00G	74,5		70,8		60,9		72,0	

ANDAMENTO NEGLI ULTIMI ANNI


















Andamento negli ultimi anni scolastici

Tavola 7A Italiano ²³

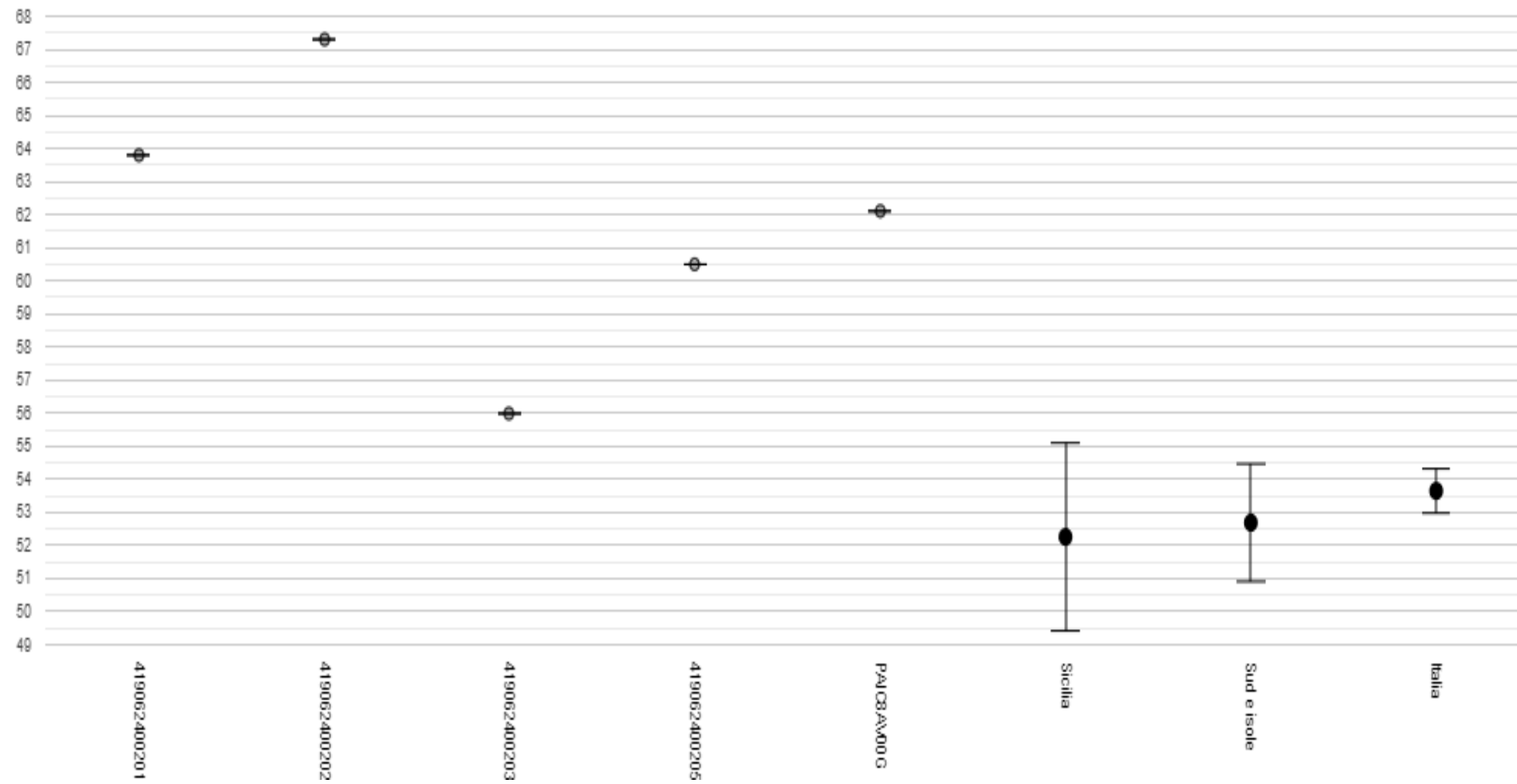
Istituzione scolastica nel suo complesso								
Anno scolastico	Classi/Istituto	Media del punteggio percentuale al netto del <i>cheating</i> ^{1a}	Esiti degli studenti al netto del <i>cheating</i> nella stessa scala del rapporto nazionale ^{1d}	Punteggio Sicilia ⁵	Punteggio Sud e isole ⁵	Punteggio Italia ⁵	Punteggio percentuale osservato ⁶	<i>Cheating</i> in percentuale ⁷
2013-14	PAIC8AV00G	64,7	203,2	↑	↑	↑	69,5	5,7
2015-16	PAIC8AV00G	58,1	214,3	↑	↑	↑	59,3	1,9
2016-17	PAIC8AV00G	43,6	197,0	↑	↑	↑	45,6	3,5
2017-18	PAIC8AV00G	66,8	224,2	↑	↑	↑	70,8	5,4
2018-19	PAIC8AV00G	62,1	216,9	↑	↑	↑	68,8	8,7

Tavola 7B Matematica²³

Istituzione scolastica nel suo complesso								
Anno scolastico	Classi/Istituto	Media del punteggio percentuale al netto del cheating ^{1a}	Esiti degli studenti al netto del cheating nella stessa scala del rapporto nazionale ^{1d}	Punteggio Sicilia ⁵	Punteggio Sud e isole ⁵	Punteggio Italia ⁵	Punteggio percentuale osservato ⁶	Cheating in percentuale ⁷
2013-14	PAIC8AV00G	66,2	221,0				75,2	9,7
2015-16	PAIC8AV00G	59,0	204,4				67,4	11,5
2016-17	PAIC8AV00G	53,5	193,5				61,4	9,3
2017-18	PAIC8AV00G	63,4	227,0				71,2	10,4
2018-19	PAIC8AV00G	72,0	231,7				78,8	7,8

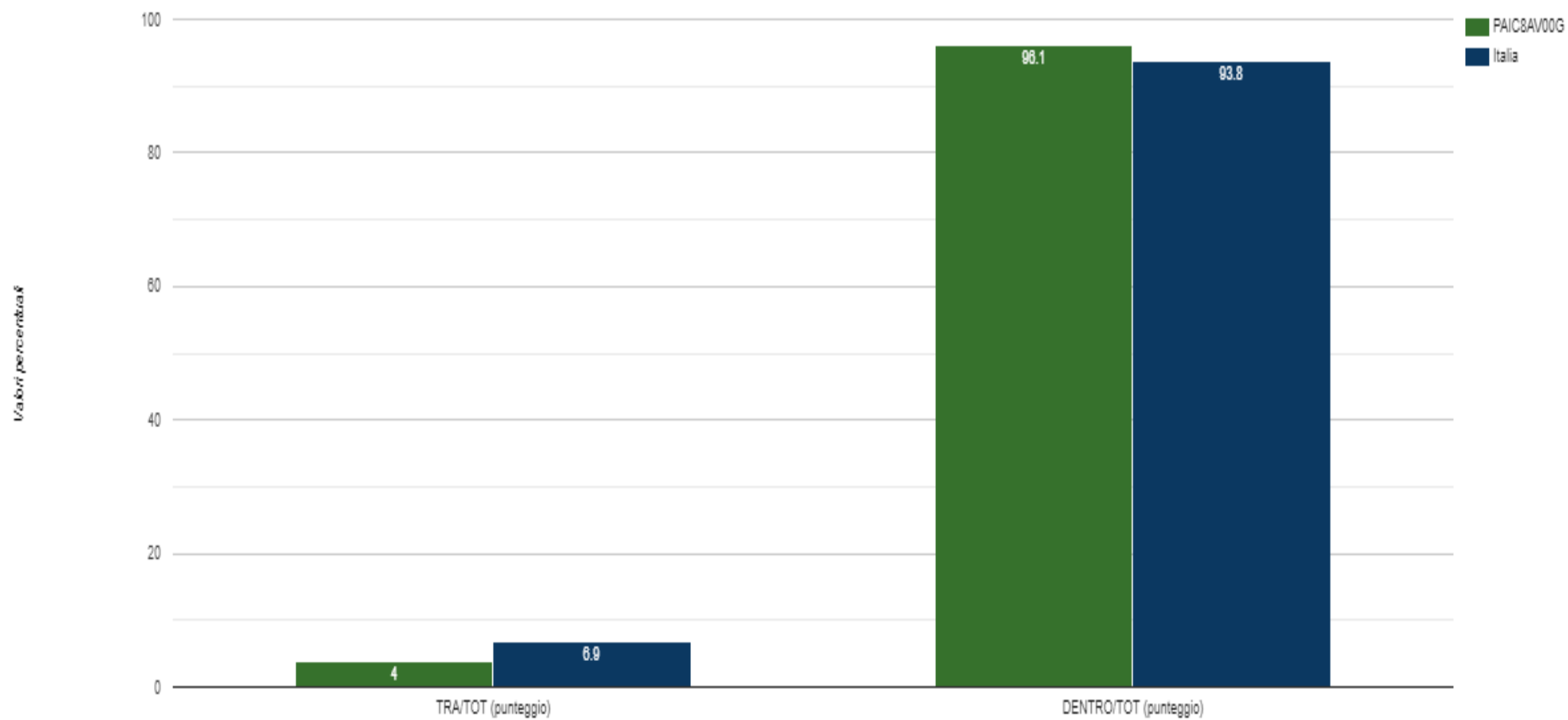
RISULTATO
COMPLESSIVO
ITALIANO

Grafico 1a: PAIC8AV00G - Scuola Primaria - Classi seconde - Prova di Italiano: Risultato complessivo - Istituzione scolastica nel suo complesso



INCIDENZA DELLA VARIABILITÀ

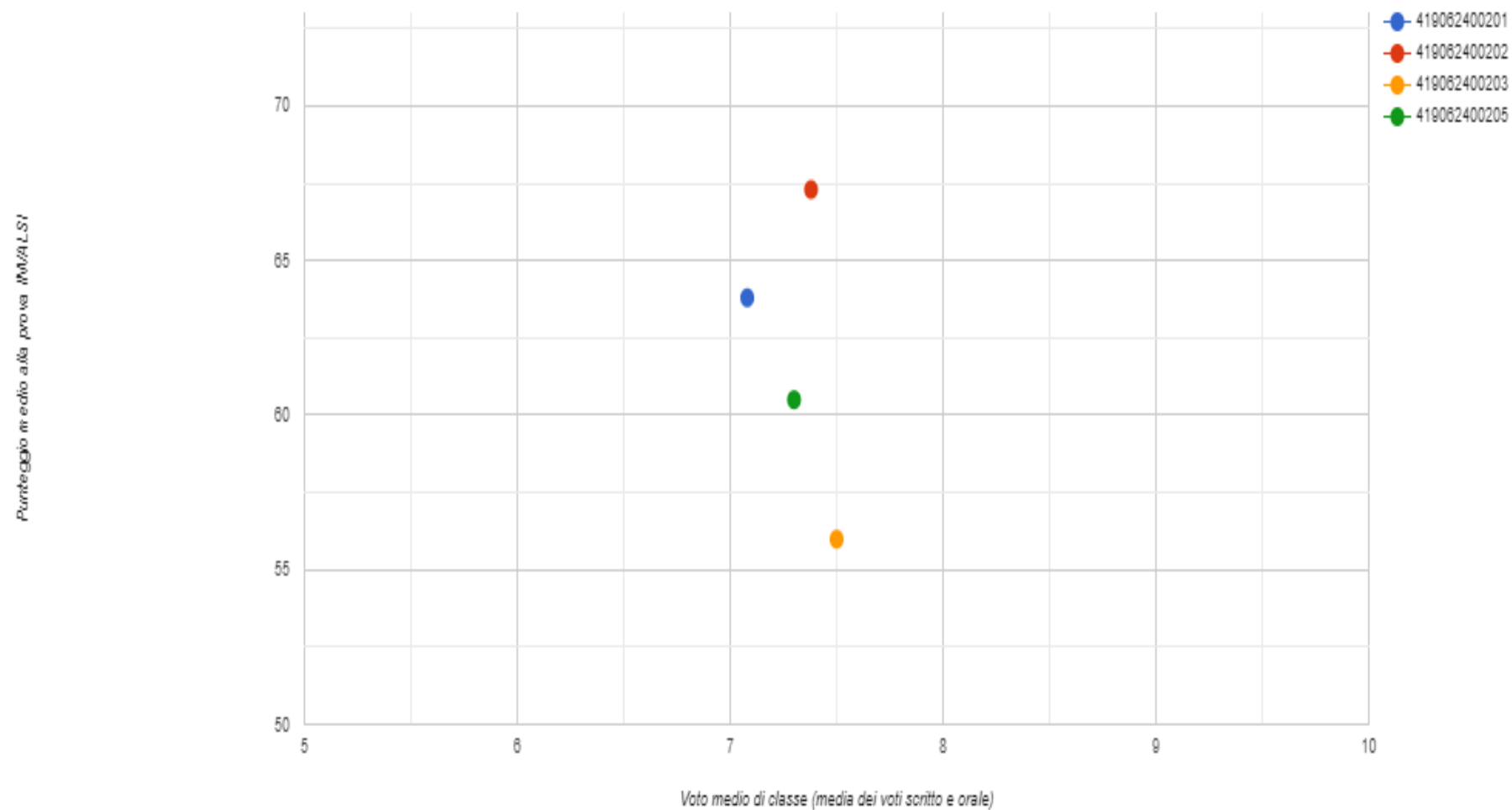
Grafico 2a: PAIC8AV00G - Scuola Primaria - Classi seconde - Prova di Italiano: Incidenza della variabilità - Istituzione scolastica nel suo complesso



CONFRONTO TRA VOTO DI CLASSE E PUNTEGGIO NELLA PROVA



Grafico 4a: PAIC8AV00G - Scuola Primaria - Classi seconde - Prova di Italiano - Confronto tra voto di classe e punteggio nella prova - Istituzione scolastica nel suo complesso



CONFRONTO TRA RISULTATO DI CLASSE E RISULTATO NAZIONALE (ITEM PER ITEM)

PROVA D'ITALIANO



Grafico 5a: PAIC8AV00G - Scuola Primaria - Classi seconde - Istituzione scolastica nel suo complesso - Prova di Italiano - Confronto tra risultato di classe e risultato nazionale (item per item) - codice classe 419062400201

● Comprensione del testo - Item
 — Comprensione del testo - media
 ● Esercizi Linguistici - Item
 — Esercizi Linguistici - media
 — Diff. classe-Italia
 — Italia

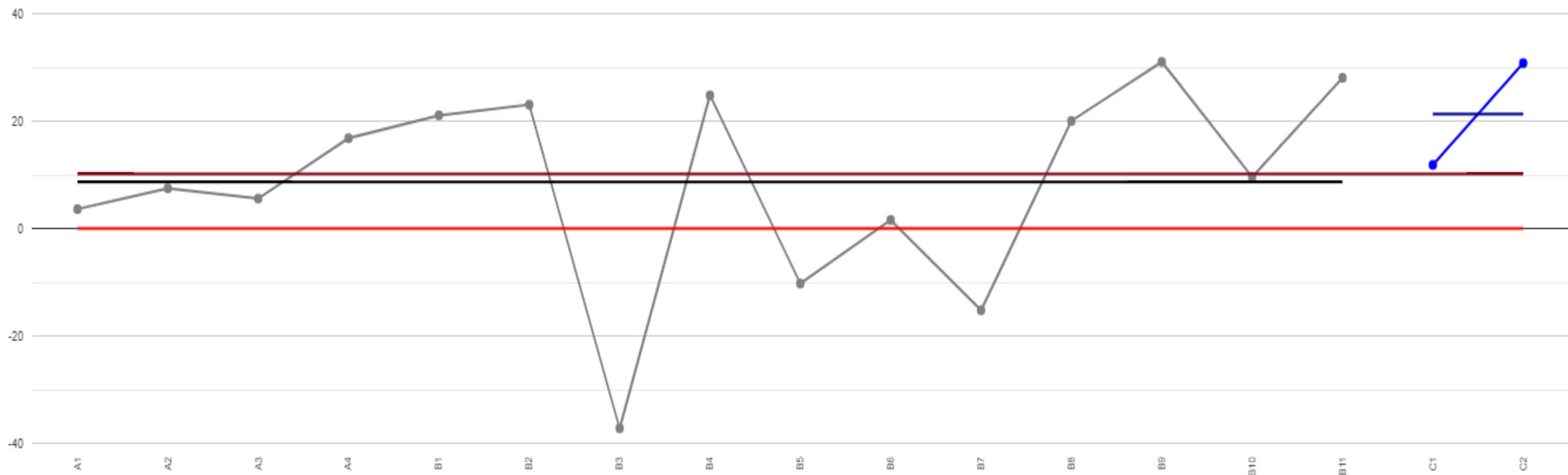


Grafico 5a: PAIC8AV00G - Scuola Primaria - Classi seconde - Istituzione scolastica nel suo complesso - Prova di Italiano - Confronto tra risultato di classe e risultato nazionale (item per item) - codice classe 419062400202

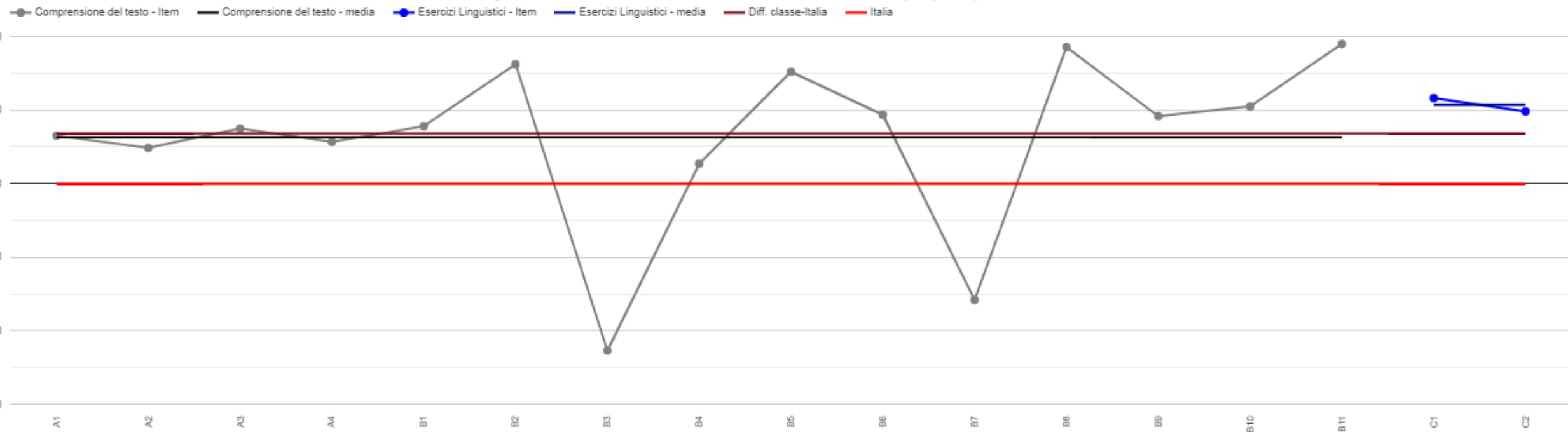


Grafico 5a: PAIC8AV00G - Scuola Primaria - Classi seconde - Istituzione scolastica nel suo complesso - Prova di Italiano - Confronto tra risultato di classe e risultato nazionale (item per item) - codice classe 419062400203

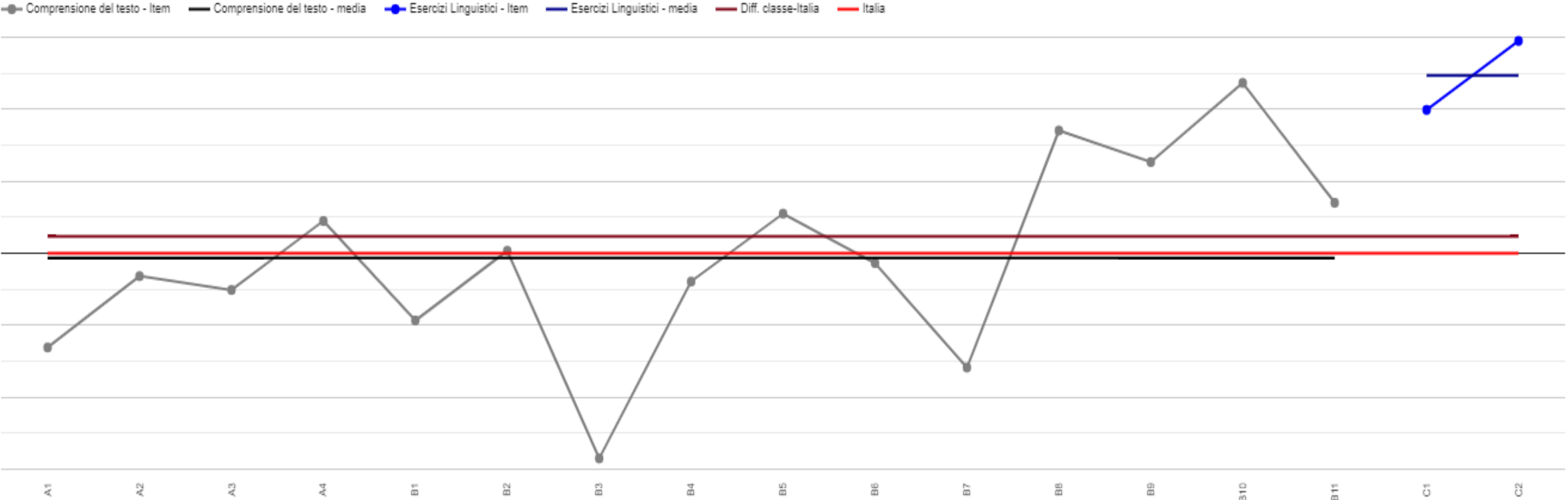
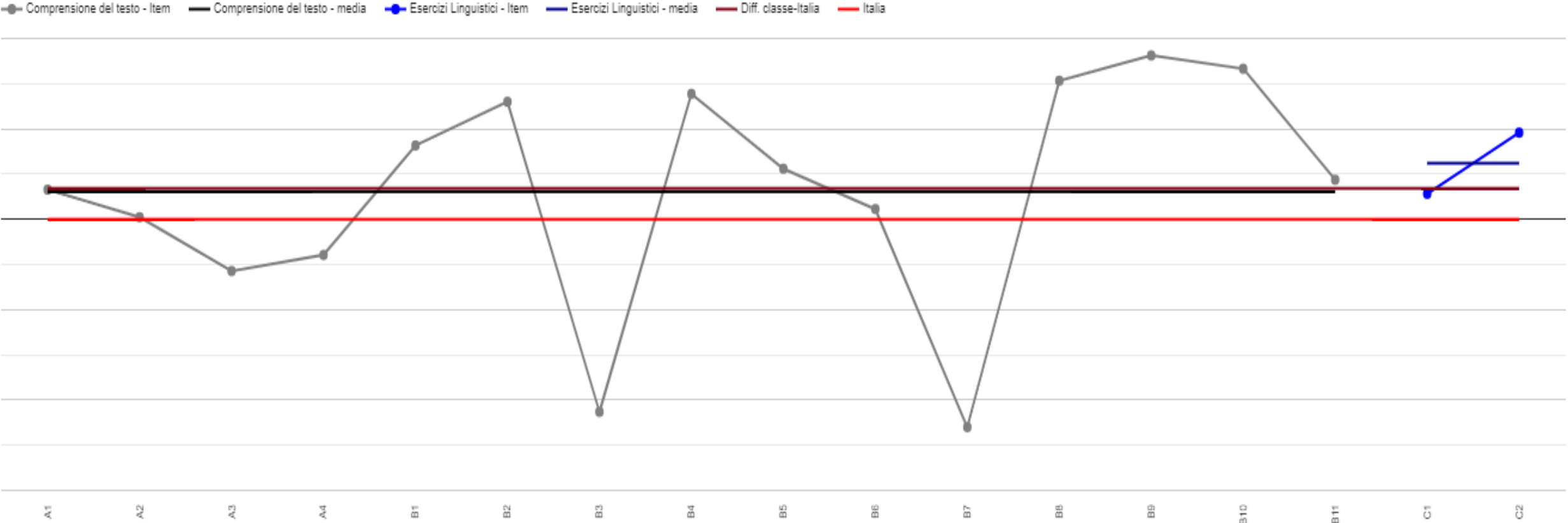


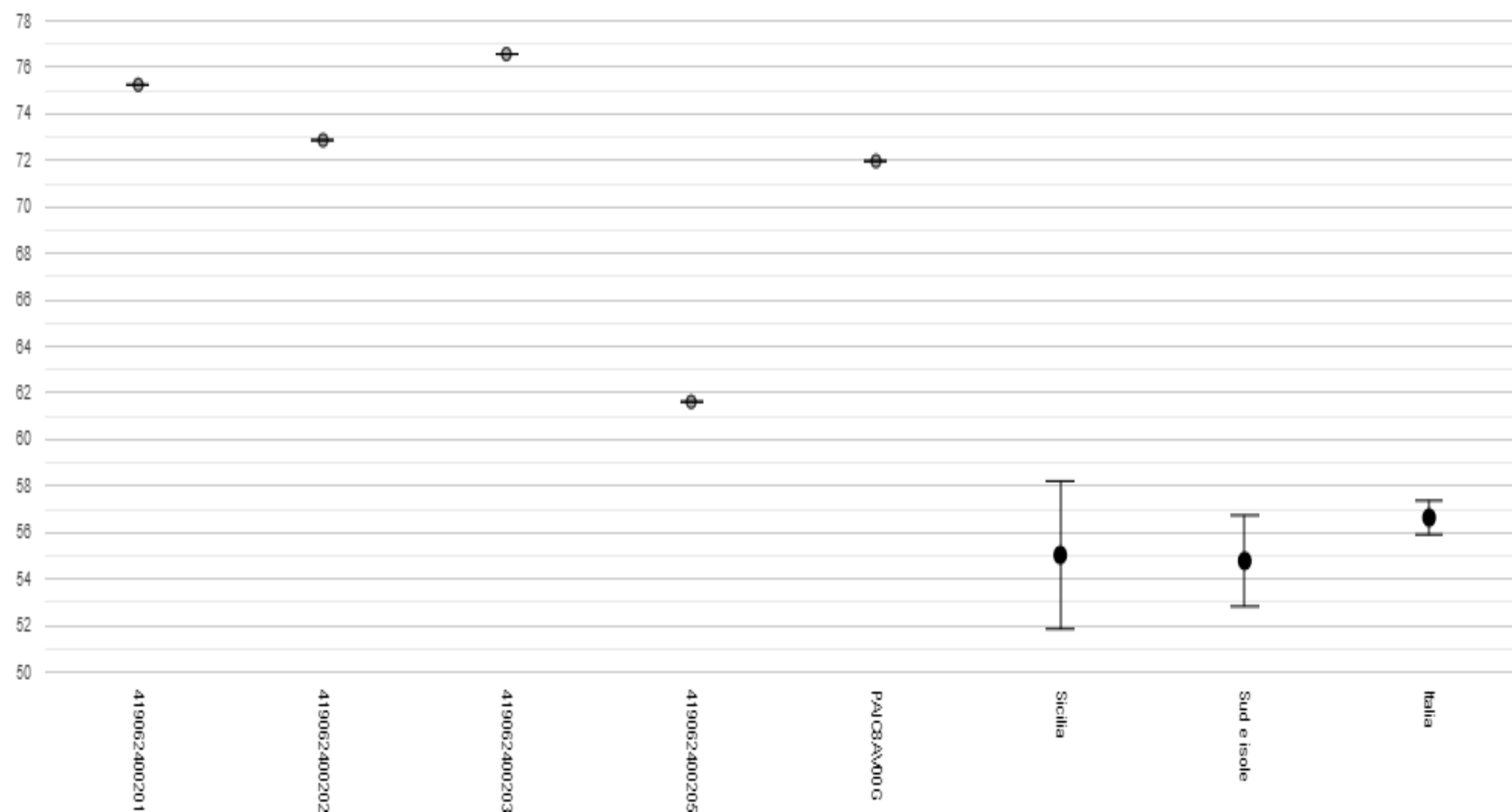
Grafico 5a: PAIC8AV00G - Scuola Primaria - Classi seconde - Istituzione scolastica nel suo complesso - Prova di Italiano - Confronto tra risultato di classe e risultato nazionale (item per item) - codice classe 419062400205



RISULTATO COMPLESSIVO MATEMATICA

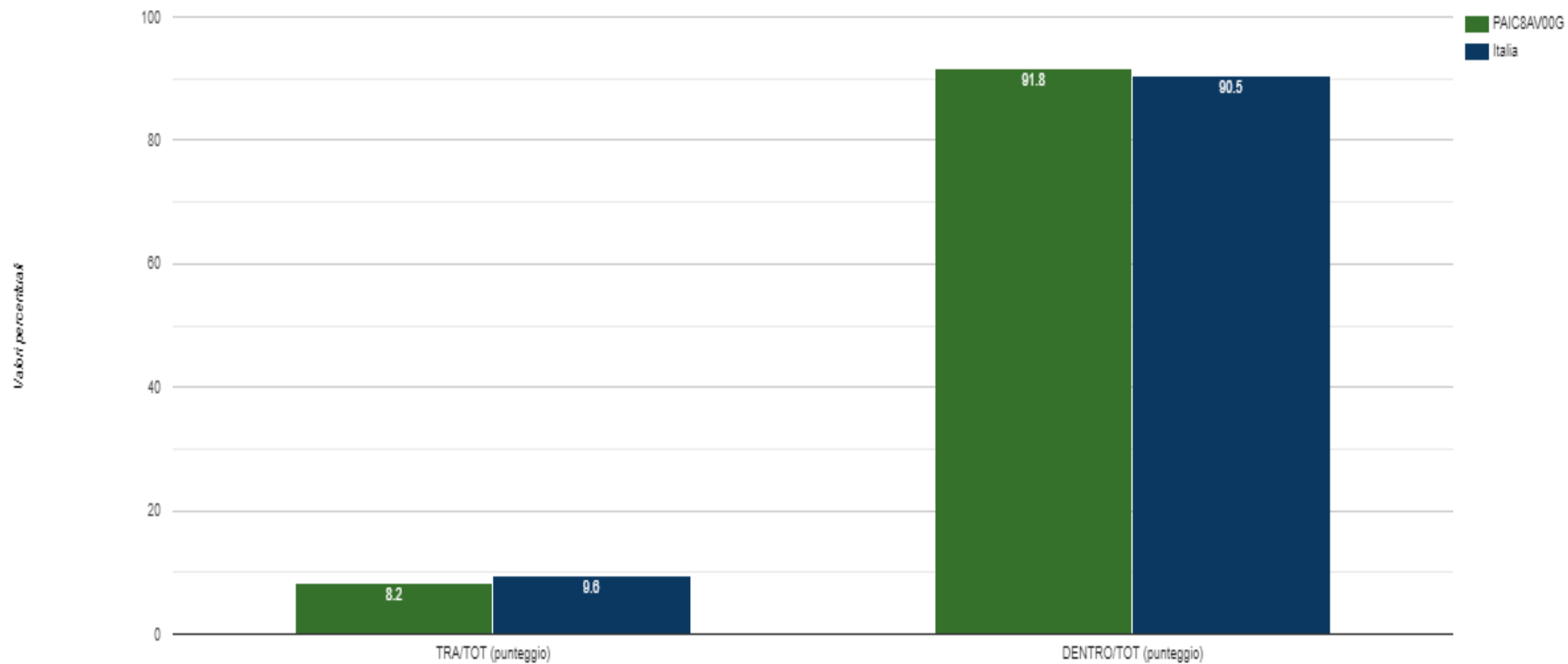


Grafico 1b: PAIC8AV00G - Scuola Primaria - Classi seconde - Prova di Matematica: Risultato complessivo - Istituzione scolastica nel suo complesso



INCIDENZA DELLA VARIABILITÀ

Grafico 2b: PAIC8AV00G - Scuola Primaria - Classi seconde - Prova di Matematica: Incidenza della variabilità - Istituzione scolastica nel suo complesso



CONFRONTO TRA VOTO DI CLASSE E PUNTEGGIO NELLA PROVA


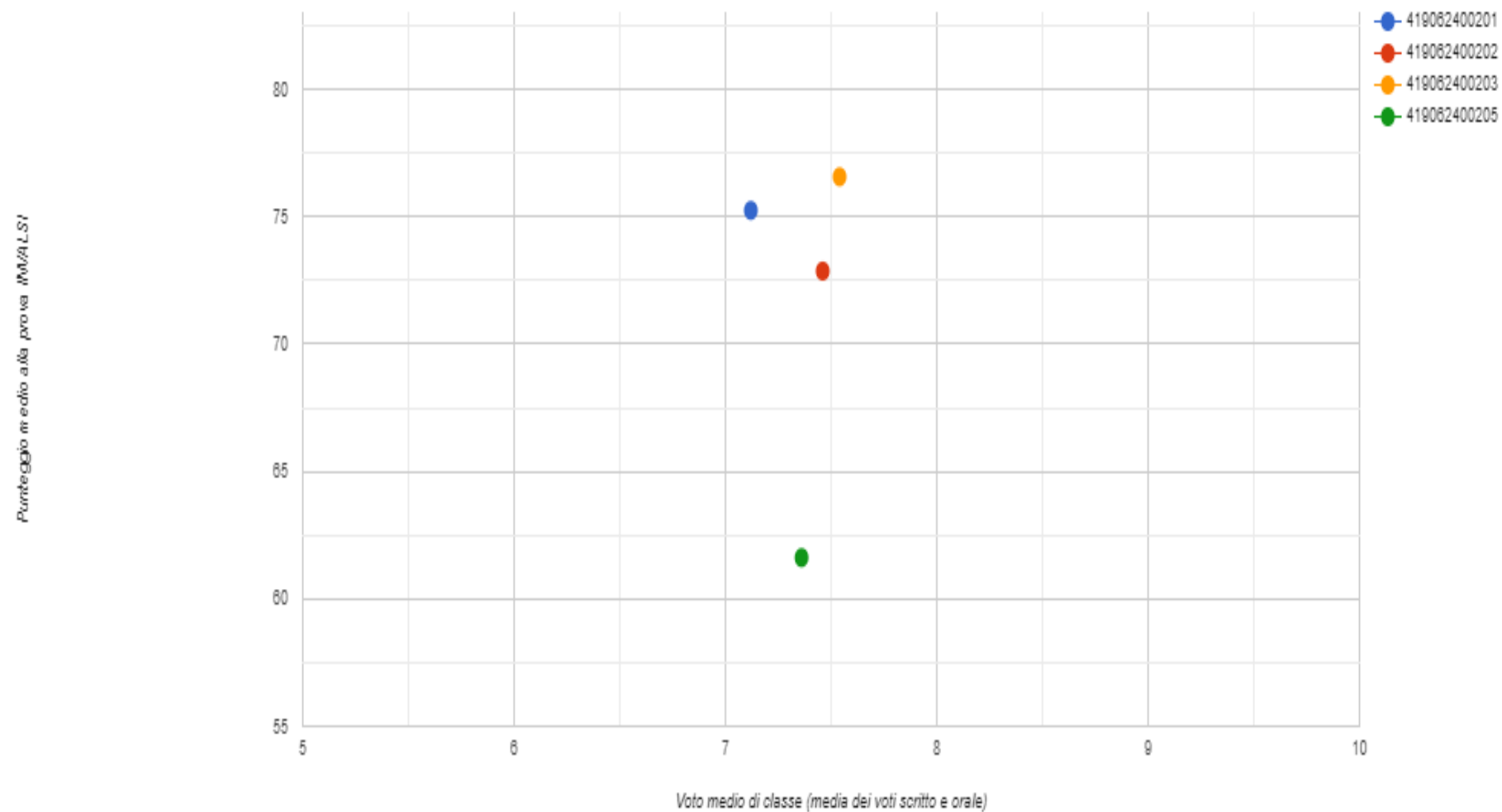


Grafico 4b: PAIC8AV00G - Scuola Primaria - Classi seconde - Prova di Matematica - Confronto tra voto di classe e punteggio nella prova - Istituzione scolastica nel suo complesso



CONFRONTO TRA RISULTATO DI CLASSE E RISULTATO NAZIONALE (ITEM PER ITEM)

PROVA DI MATEMATICA



Grafico 5b: PAIC8AV00G - Scuola Primaria - Classi seconde - Istituzione scolastica nel suo complesso - Prova di Matematica - Confronto tra risultato di classe e risultato nazionale (item per item) - codice classe 419062400201

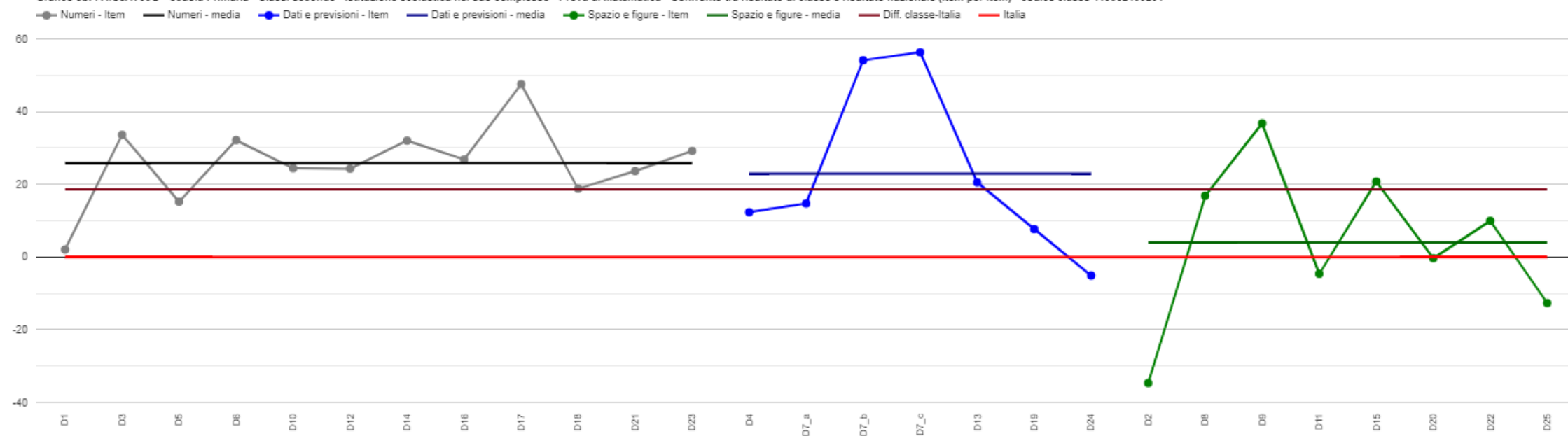


Grafico 5b: PAIC8AV00G - Scuola Primaria - Classi seconde - Istituzione scolastica nel suo complesso - Prova di Matematica - Confronto tra risultato di classe e risultato nazionale (item per item) - codice classe 419062400202

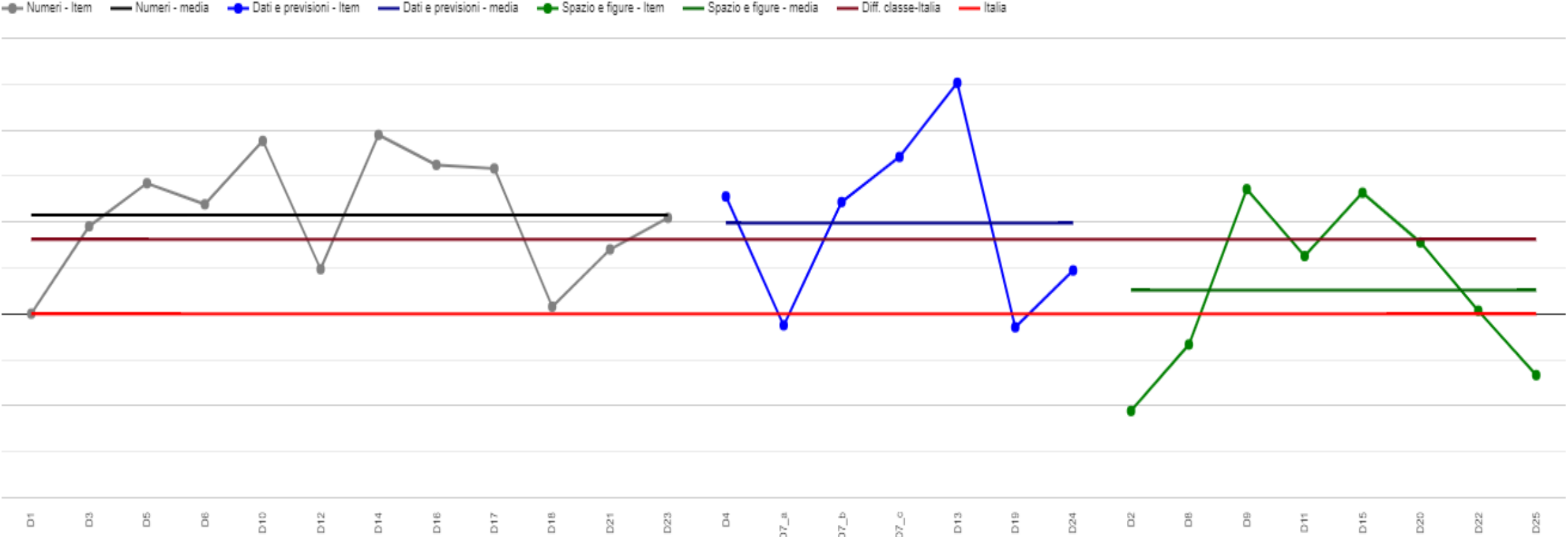


Grafico 5b: PAIC8AV00G - Scuola Primaria - Classi seconde - Istituzione scolastica nel suo complesso - Prova di Matematica - Confronto tra risultato di classe e risultato nazionale (item per item) - codice classe 419062400203

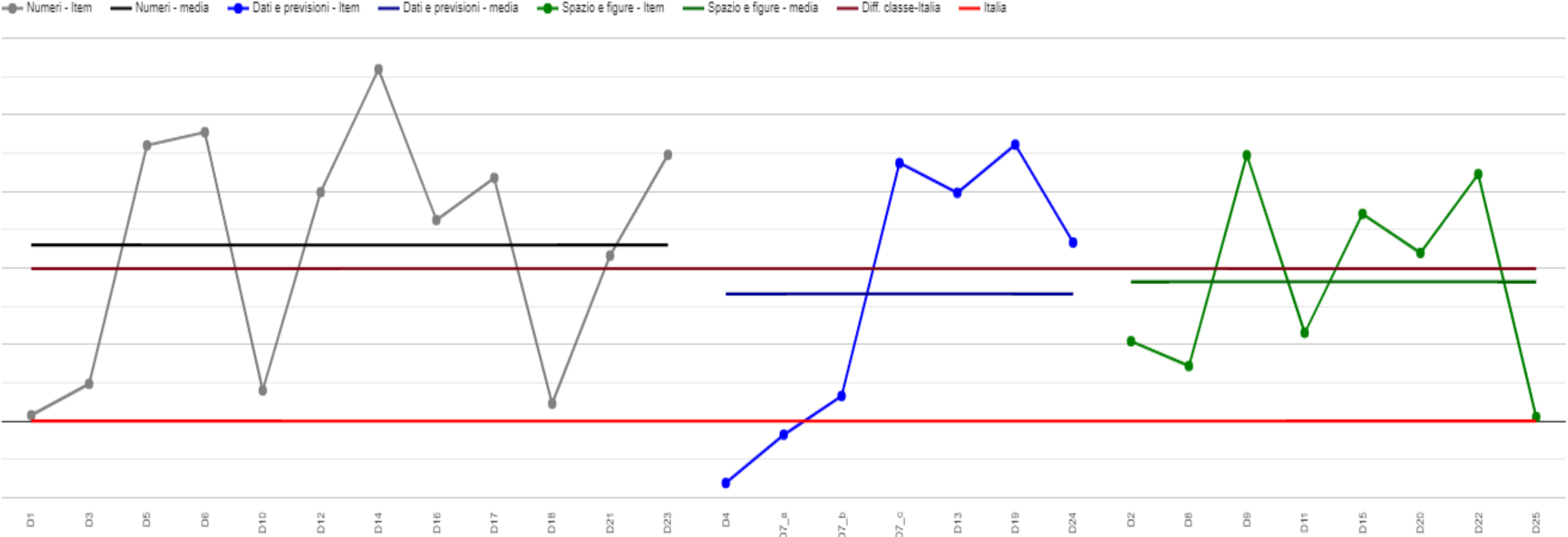


Grafico 5b: PAIC8AV00G - Scuola Primaria - Classi seconde - Istituzione scolastica nel suo complesso - Prova di Matematica - Confronto tra risultato di classe e risultato nazionale (item per item) - codice classe 419062400205

