

REPORT al termine del primo trimestre

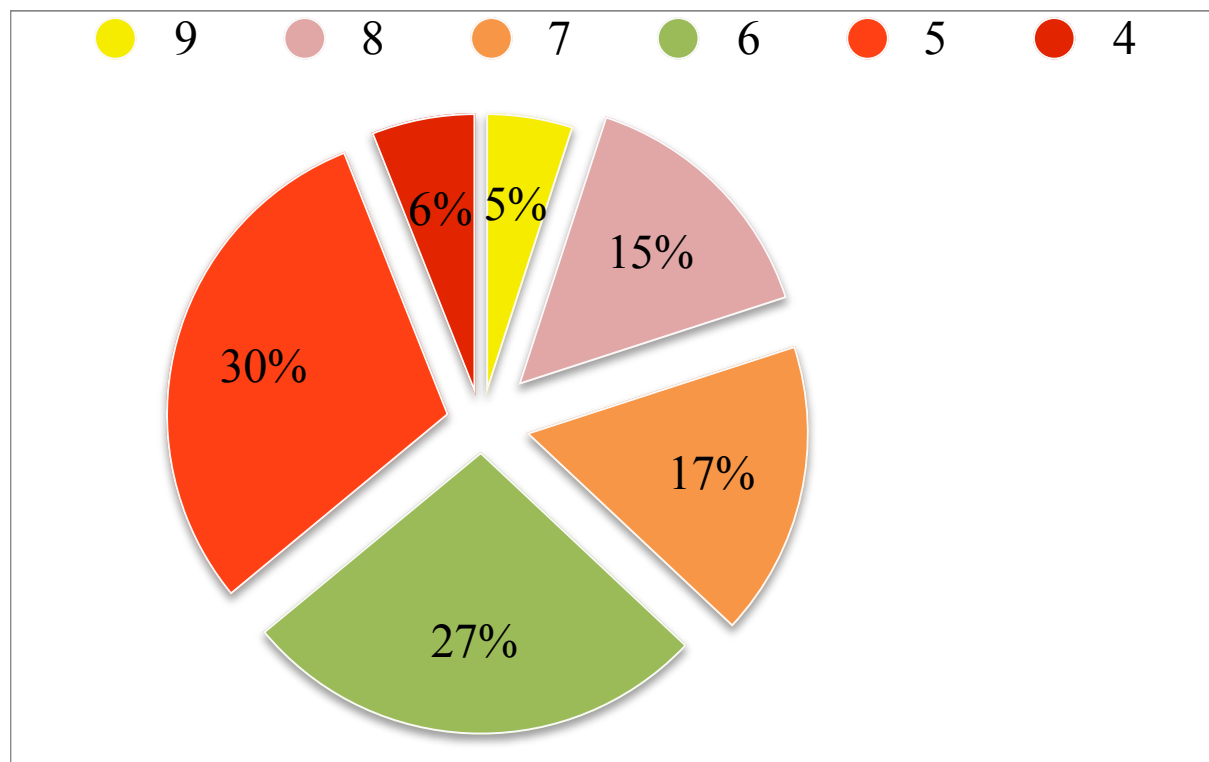
SECONDARIA DI PRIMO GRADO

ITALIANO

CLASSI PRIME

Italiano - classi prime secondaria di primo grado - totale alunni:156

Voto	Italiano (n. alunni)	percentuale
4/10	9	6%
5/10	48	30%
6/10	42	27%
7/10	26	17%
8/10	23	15%
9/10	8	5%
10/10	0	0%



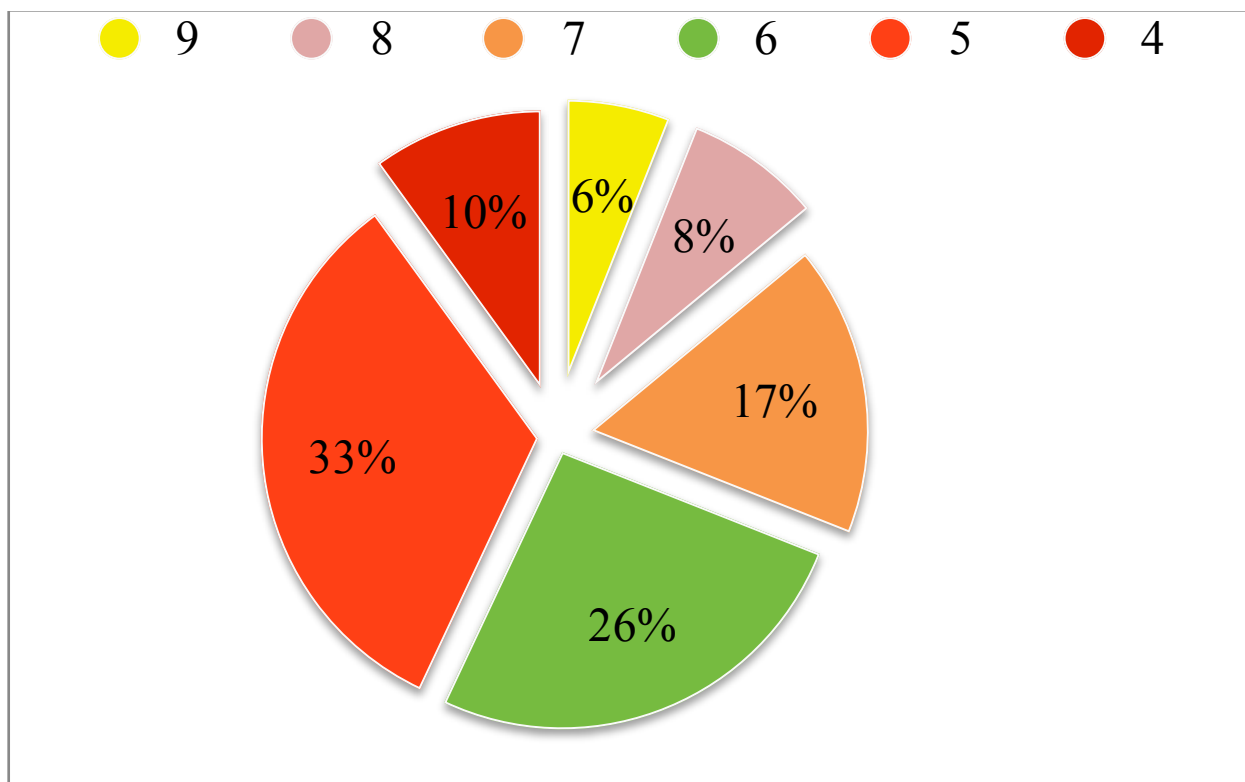
Il 36 % non raggiunge la sufficienza in campo linguistico

CLASSI PRIME

MATEMATICA

Matematica – classi prime secondaria di primo grado– totale alunni: 156

Voto	Matematica (n. alunni)	percentuale
4/10	16	10%
5/10	51	33%
6/10	40	26%
7/10	26	17%
8/10	14	8%
9/10	9	6%
10/10	0	0%



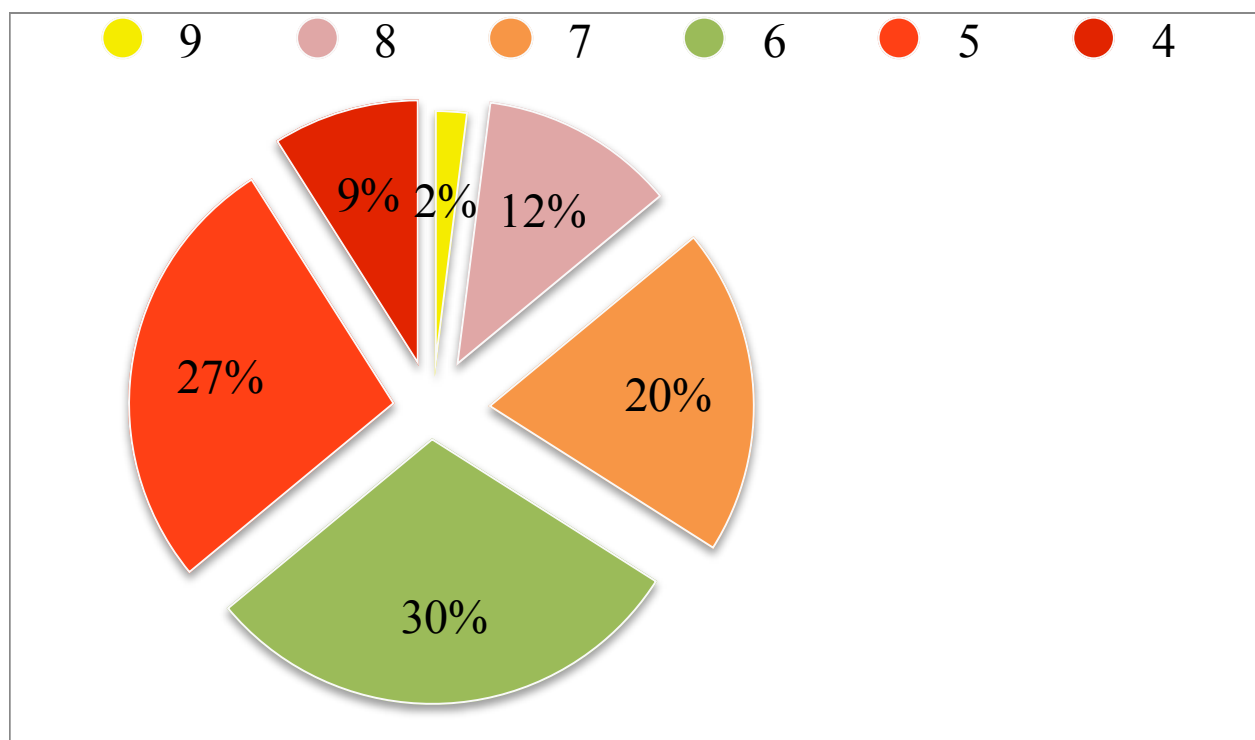
Il 43% non raggiunge la sufficienza in campo matematico

CLASSI SECONDE

ITALIANO

Italiano - classi seconde secondaria di primo grado - totale alunni: 146

Voto	Italiano (n. alunni)	percentuale
4/10	13	9%
5/10	39	27%
6/10	43	30%
7/10	29	20%
8/10	18	12%
9/10	4	2%
10/10	0	0%



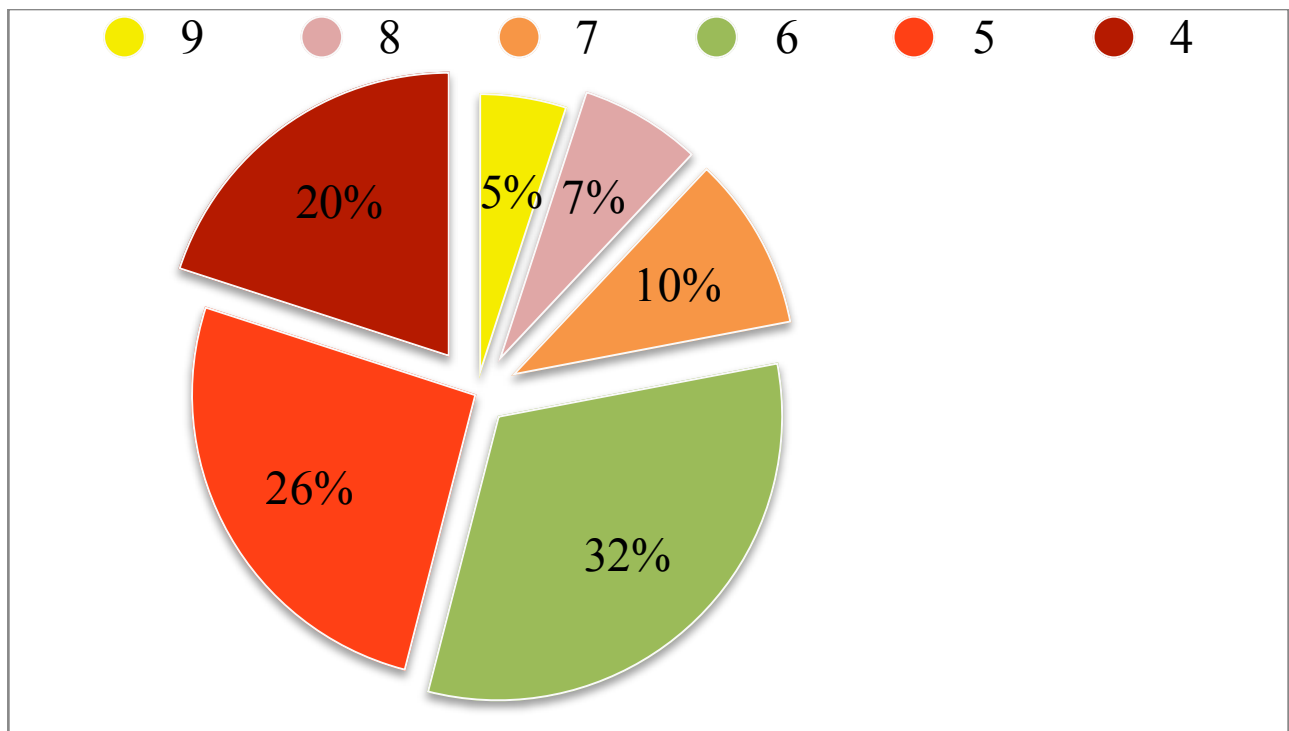
Il 36% non raggiunge la sufficienza in campo linguistico

CLASSI SECONDE

MATEMATICA

Matematica - classi seconde secondaria di primo grado - totale alunni: 146

Voto	Matematica (n. alunni)	percentuale
4/10	28	20%
5/10	38	26%
6/10	46	32%
7/10	16	10%
8/10	11	7%
9/10	7	5%
10/10	0	0%



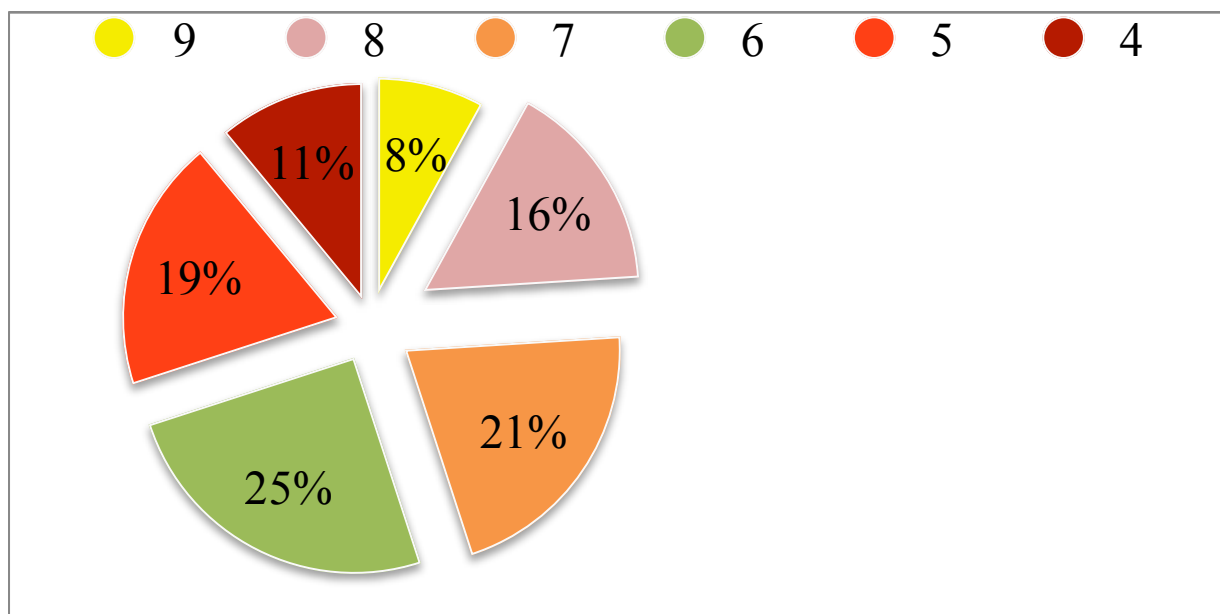
Il 46% non raggiunge la sufficienza in campo matematico

CLASSI TERZE

ITALIANO

Italiano - classi terze secondaria di primo grado - totale alunni:200

Voto	Matematica (n.alunni)	percentuale
4/10	23	11%
5/10	37	19%
6/10	51	25%
7/10	41	21%
8/10	32	16%
9/10	16	8%
10/10	0	0%



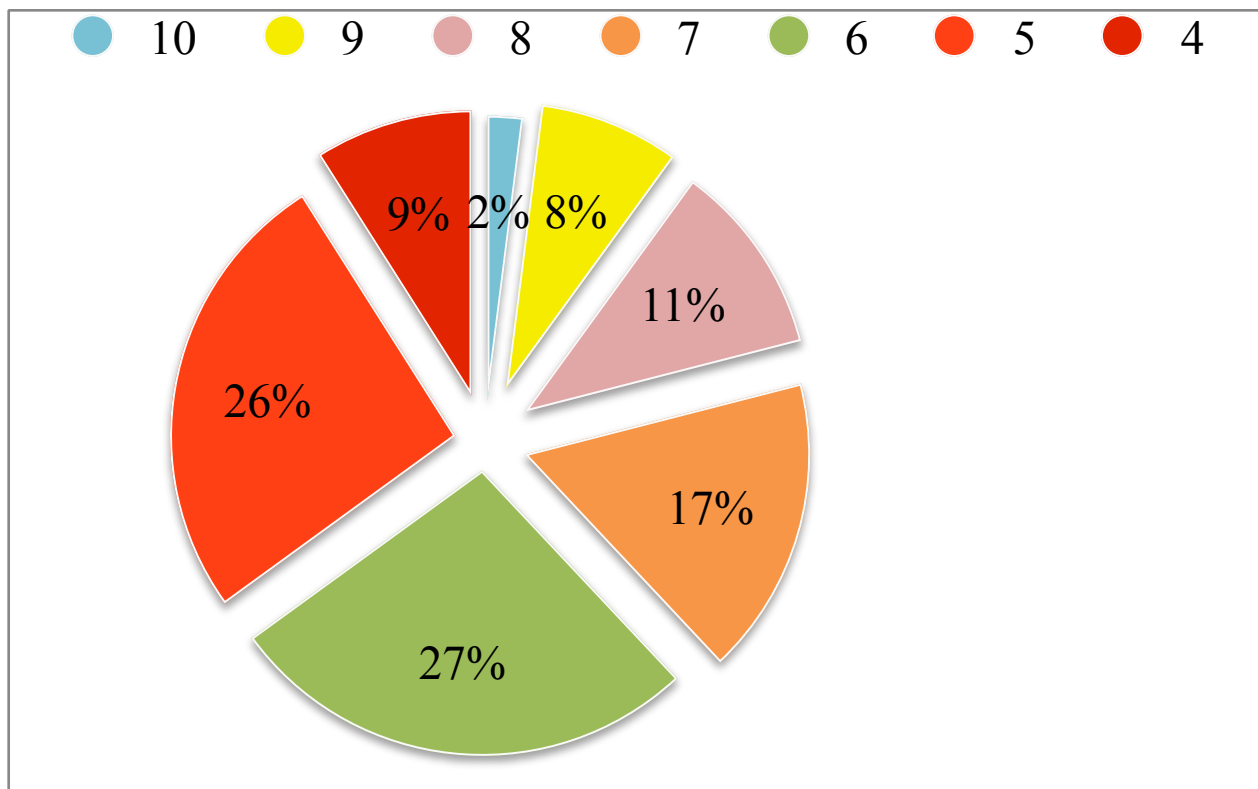
Il 30 % non raggiunge la sufficienza in campo linguistico

CLASSE TERZE

MATEMATICA

Matematica - classi terze secondaria di primo grado - totale alunni: 200

Voto	Matematica (n.alunni)	percentuale
4/10	17	9%
5/10	51	26%
6/10	56	27%
7/10	33	17%
8/10	21	11%
9/10	16	8%
10/10	6	2%



Il 35% non raggiunge la sufficienza in matematica

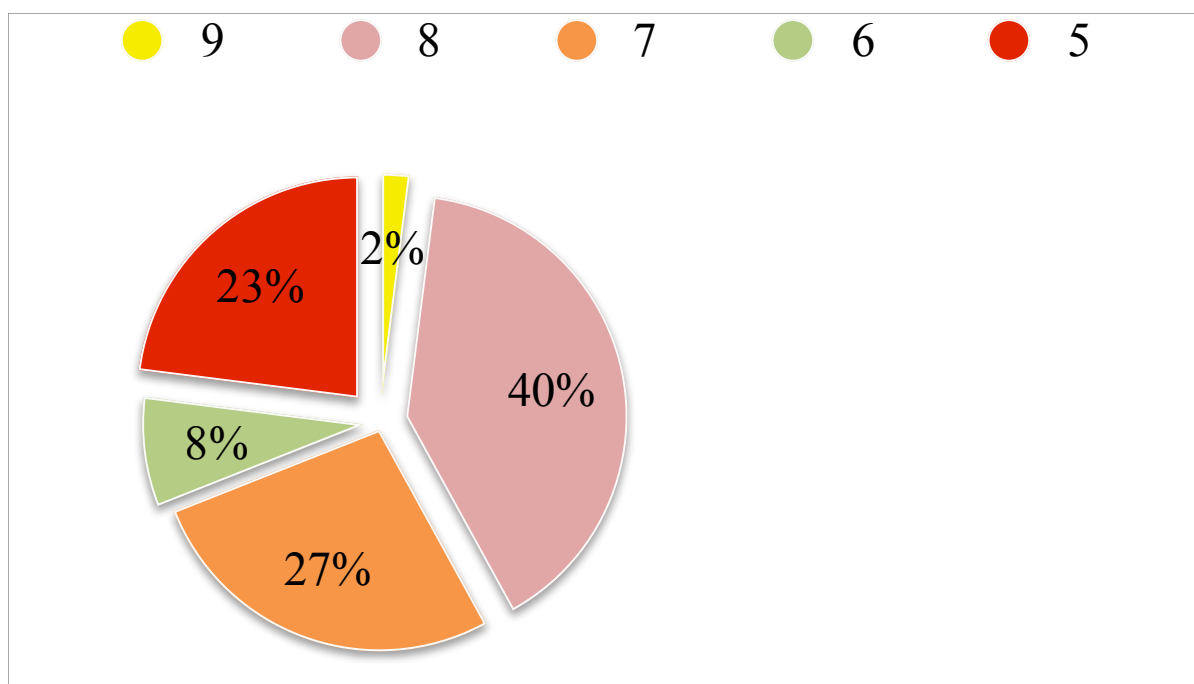
SCUOLA PRIMARIA

CLASSI SECONDE

ITALIANO

Italiano - classi seconde primaria - totale alunni: 56

Voto	Italiano (n.alunni)	percentuale
5/10	13	23%
6/10	5	8%
7/10	15	27%
8/10	22	40%
9/10	1	2%
10/10	0	0%



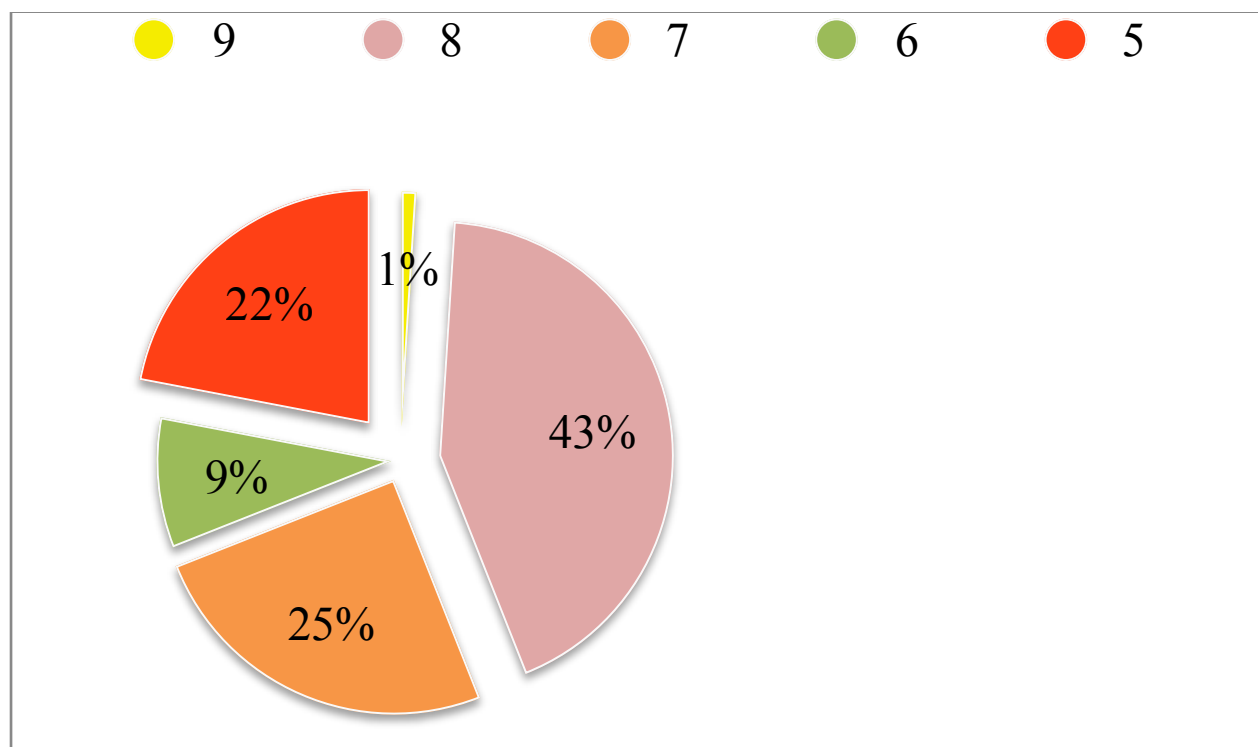
Il 23% non raggiunge la sufficienza in campo linguistico

CLASSE SECONDE

MATEMATICA

Matematica - classi seconde primaria - totale alunni: 56

Voto	Matematica (n. alunni)	percentuale
5/10	12	22%
6/10	5	9%
7/10	14	25%
8/10	24	43%
9/10	1	1%
10/10	0	0%



Il 22% non raggiunge la sufficienza in campo matematico

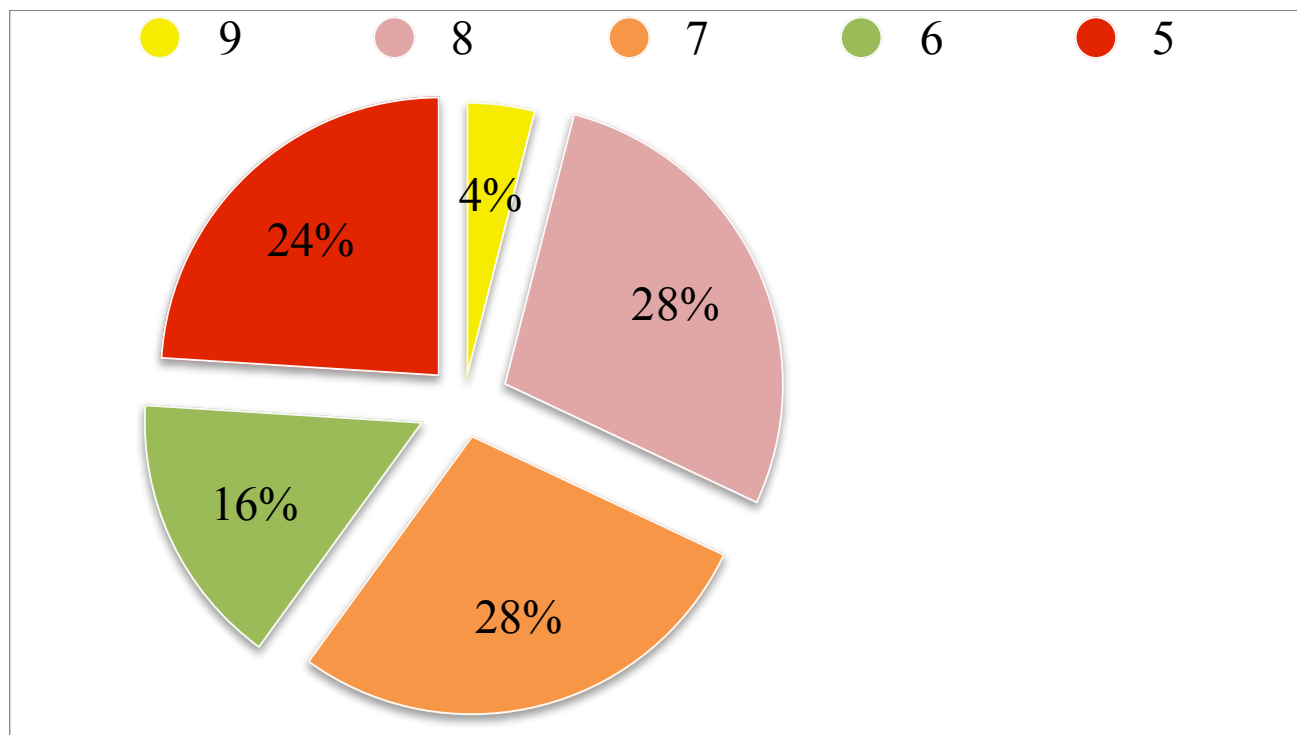
CLASSI TERZE

ITALIANO

Classi terza primaria

Italiano - classi terze primaria- totale alunni: 63

Voto	Italiano (n. alunni)	percentuale
5/10	14	24%
6/10	10	16%
7/10	18	28%
8/10	18	28%
9/10	2	4%
10/10	0	0%



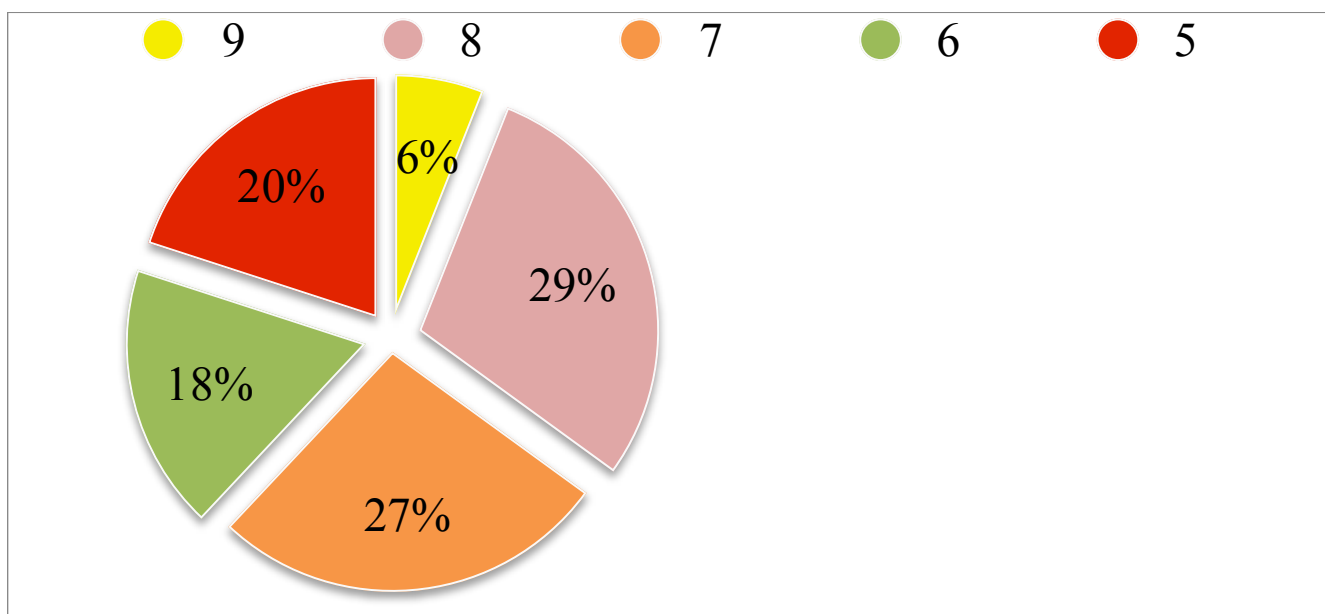
Il 24% non raggiunge la sufficienza in campo linguistico

CLASSI TERZE

MATEMATICA

Matematica - classi terze primaria- totale alunni: 63

Voto	Matematica (n. alunni)	percentuale
5/10	13	20%
6/10	11	18%
7/10	17	27%
8/10	18	29%
9/10	4	6%
10/10	0	0%



Il 20% non raggiunge la sufficienza in campo matematico

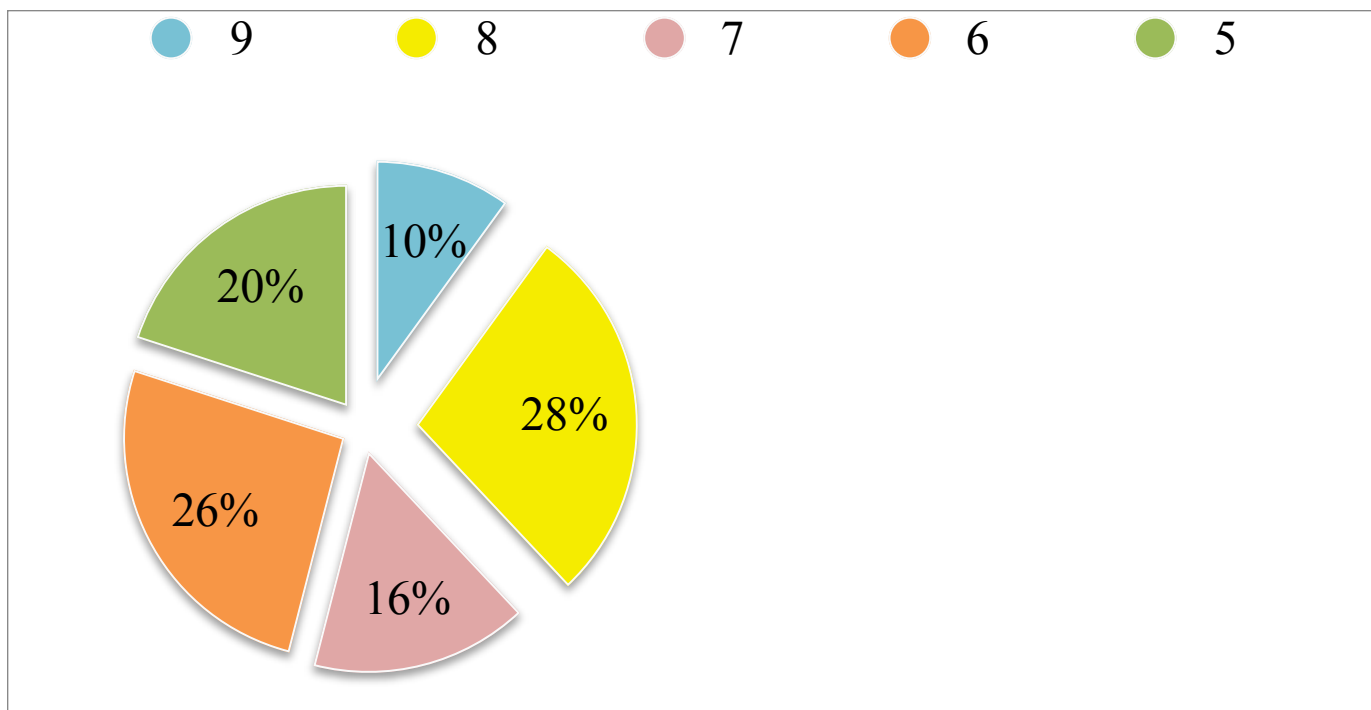
CLASSE QUARTA

ITALIANO

Classi quarta primaria

Italiano - classi quarte primaria totale alunni: 61

Voto	Italiano (n.alunni)	percentuale
5/10	12	20%
6/10	16	26%
7/10	10	16%
8/10	17	28%
9/10	6	10%
10/10	0	0%



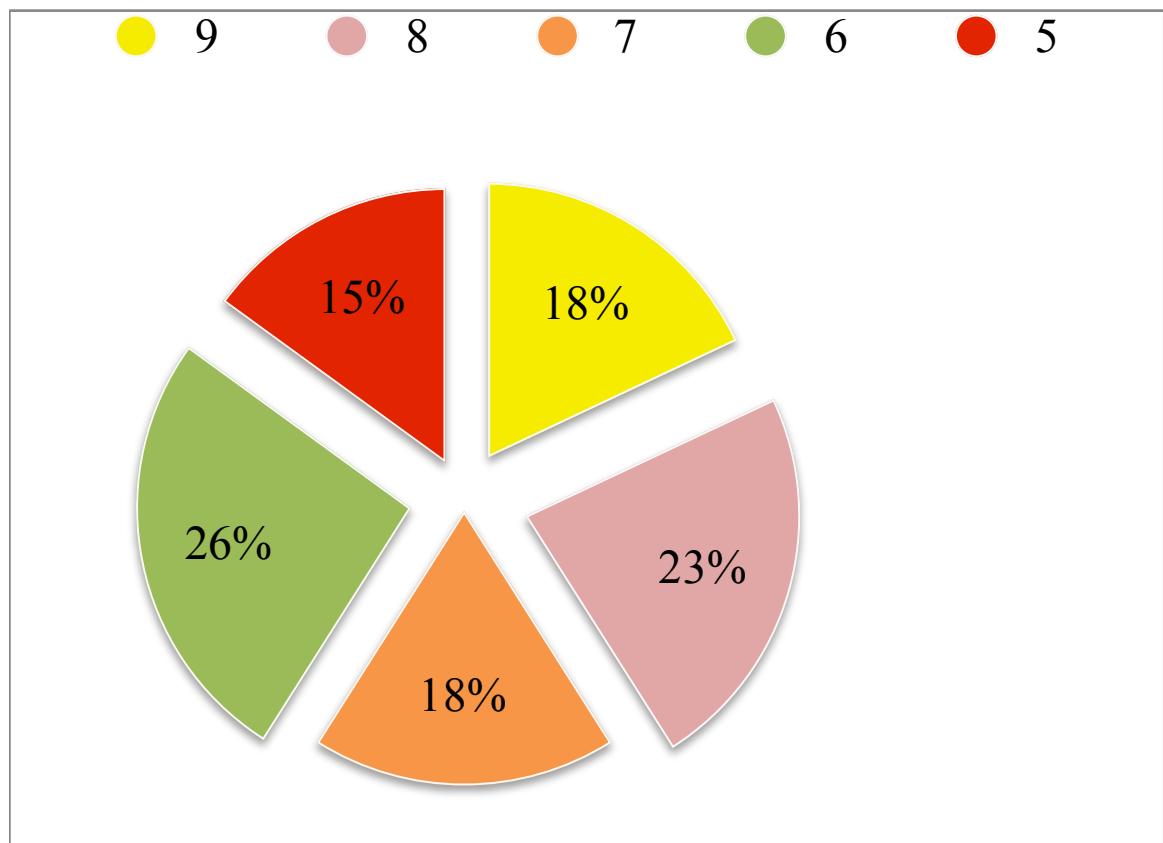
Il 20% non raggiunge la sufficienza in campo linguistico

CLASSI QUARTE

MATEMATICA

Matematica - classi quarte- totale alunni: 61

Voto	Matematica (n.alunni)	percentuale
5/10	9	15%
6/10	16	26%
7/10	11	18%
8/10	14	23%
9/10	11	18%
10/10	0	0%



L'15% non raggiunge la sufficienza in campo matematico

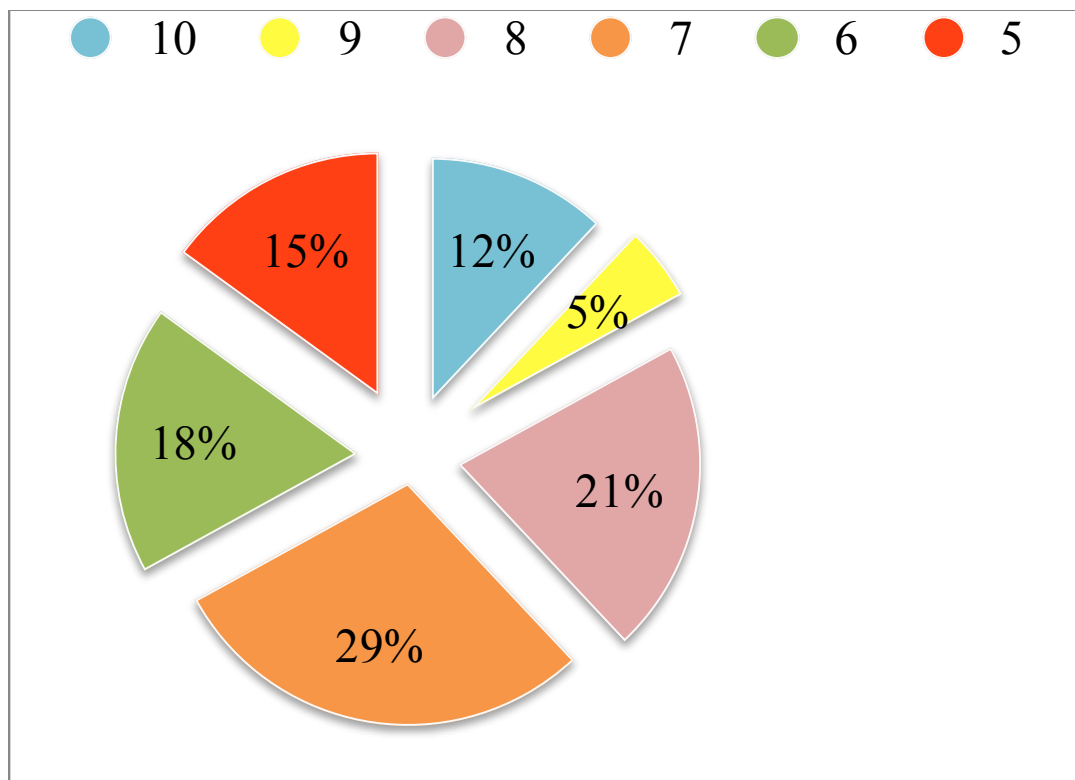
CLASSI QUINTE

ITALIANO

Classi quinta primaria

Italiano - classi quinte- totale alunni: 73

Voto	Italiano (n. alunni)	percentuale
5/10	11	15%
6/10	13	18%
7/10	21	29%
8/10	15	21%
9/10	4	5%
10/10	9	12%



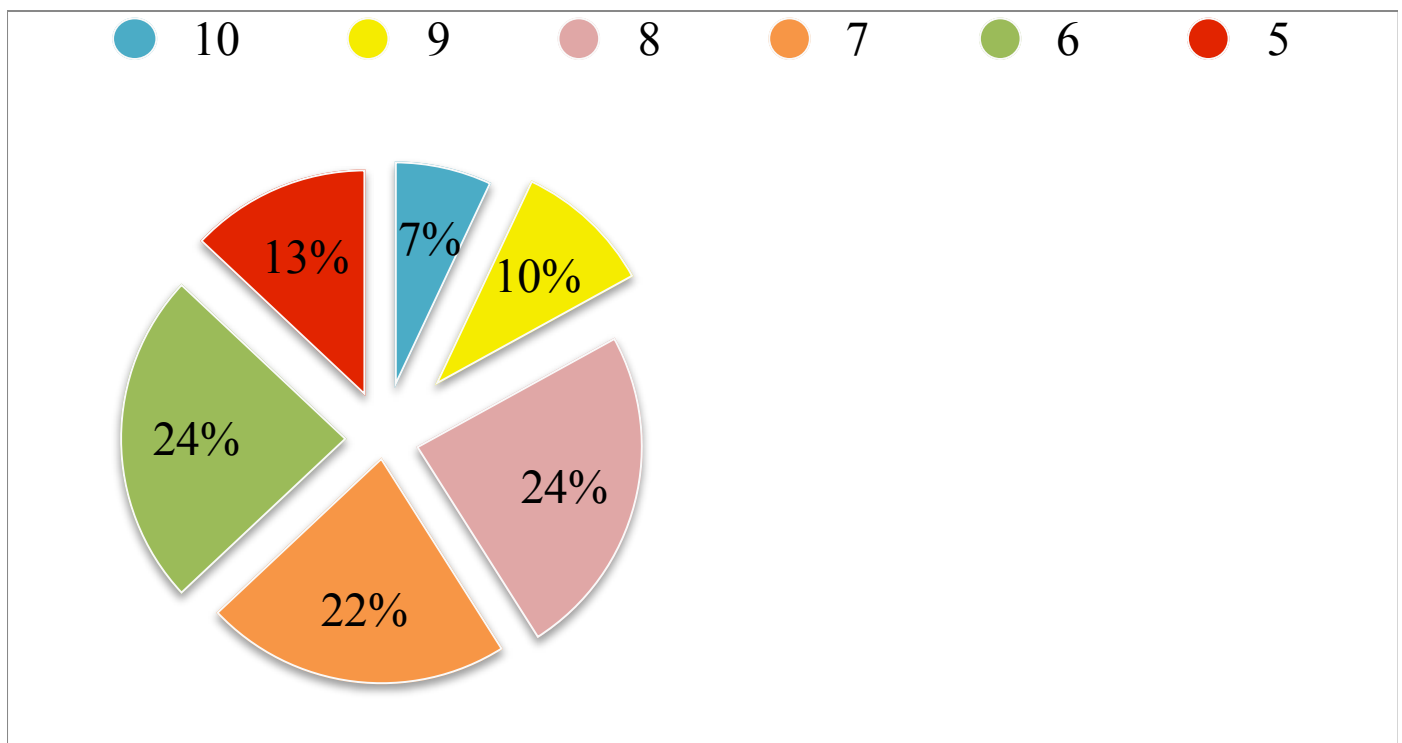
L'15% non raggiunge la sufficienza in campo linguistico

CLASSI QUINTE

MATEMATICA

Matematica - classi quinte - totale alunni: 73

Voto	Matematica (n. alunni)	percentuale
5/10	9	13%
6/10	17	24%
7/10	16	22%
8/10	17	24%
9/10	8	10%
10/10	5	7%



Il 13% non raggiunge la sufficienza in campo matematico