

# Risultati invalsi 2015/2016 I.C.S. Maredolce

L'INVALSI è un ente di ricerca soggetto alla vigilanza del Ministero della Pubblica Istruzione; si occupa di:

- effettuare verifiche periodiche sulle conoscenze e abilità degli studenti nei momenti di ingresso e di uscita dei diversi ordini di scuola;
- studiare le cause dell'insuccesso e della dispersione scolastica;
- fornire **supporto** e assistenza tecnica all'amministrazione scolastica, alle regioni, agli enti territoriali, per la realizzazione di autonome iniziative di **monitoraggio**, **valutazione** ed **autovalutazione**;
- svolgere attività di formazione del personale docente e dirigente della scuola;
- svolgere attività di **ricerca**;
- assicurare la partecipazione italiana a progetti di ricerca europei e internazionale in campo valutativo.



# Cosa sono le PROVE INVALSI

Sono delle prove standardizzate, costruite sulla base del QdR, rivolte agli studenti delle classi:

- II e V primaria
- III secondaria I grado

Il test si articola in due prove scritte, Italiano e Matematica (90 minuti per ciascuna prova), e un Questionario studente (30 minuti).

# CARATTERISTICHE GENERALI

La prova di Matematica e quella di italiano è costituita da 30 domande composte da uno o più item delle seguenti tipologie:

- **a scelta multipla** (4 opzioni indipendenti fra loro e mutuamente esclusive, di cui solo una corretta con tre distrattori)
- **a scelta multipla complessa** (diverse domande del tipo "vero"/"falso"/"non si può dedurre dal testo")
- **aperta a risposta univoca**
- **aperta a risposta articolata** ossia con la richiesta di descrivere un calcolo e di giustificazione



# ...inoltre

- Il *Questionario studente* è composto da 17 domande riguardanti informazioni personali, ambiente familiare, profilo delle attività dello studente, benessere e malessere a scuola, cognizioni riferite al sé, motivazione e impegno nello studio
- La *Scheda raccolta dati*, compilata a cura delle segreterie scolastiche, serve a rilevare alcune informazioni in possesso della scuola
  - informazioni personali studente (voti scolastici, orario scolastico)
  - informazioni genitori (luogo di nascita, titolo di studio, occupazione)

# CORREZIONE DELLE PROVE

La correzione delle prove è affidata agli insegnanti di classe; all'Invalsi vengono spediti i risultati riportati su apposite griglie attraverso l'utilizzo di maschere.

Alle scuole sono poi restituiti i dati delle risposte domanda per domanda.

Le singole scuole possono condurre una riflessione autonoma sia sulle abilità e conoscenze acquisite dagli alunni, sia sulla validità delle scelte didattiche effettuate.



Risultati classi seconde  
Primaria  
Oberdan - Largo Ercole














## PROVA PRELIMINARE LETTURA

--	--	--	--	--

### Istituzione scolastica nel suo complesso

Classi/Istituto/ Dettaglio territoriale	Media del punteggio percentuale	Percentuale di bisillabe corrette	Percentuale di trisillabe corrette	Percentuale di quadrisillabe corrette	Percentuale di polisillabe corrette
4190624002 01	98,3	100,0	99,0	95,1	100,0
4190624002 02	98,6	99,3	98,1	98,9	100,0
4190624002 03	95,5	93,3	94,9	97,8	100,0
PAIC8AV00G	97,6	97,9	97,5	97,3	100,0
Sicilia	85,4	97,4	90,5	69,6	58,8
Sud e isole	86,0	97,5	91,0	70,5	59,3
Italia	82,0	97,4	89,2	60,8	43,5















Istituzione scolastica nel suo complesso								
Classi/Istituto	Media del punteggio percentuale al netto del <i>cheating</i> <sup>1a</sup>	Percentuale di partecipazione alla prova di Italiano <sup>1b</sup>	 Esiti degli studenti al netto del <i>cheating</i> nella stessa scala del rapporto nazionale <sup>1d</sup>	Punteggio Sicilia (44,9) <sup>5</sup>	Punteggio Sud e isole (45,5) <sup>5</sup>	Punteggio Italia (48,2) <sup>5</sup>	Punteggio percentuale osservato <sup>6</sup>	<i>cheating</i> in percentuale <sup>7</sup>
41906240020 1	53,5	85,7	205,1				54,5	1,9
41906240020 2	65,3	87,5	225,9				66,9	2,4
41906240020 3	53,6	75,0	209,1				54,3	1,2
PAIC8AV00G	58,1	83,1	214,3				59,3	1,9

) Il cheating (letteralmente: barare, imbrogliare) è un fenomeno rilevato attraverso un controllo di tipo statistico sui dati e si riferisce a quei comportamenti "impropri" tenuti nel corso della somministrazione delle prove INVALSI. È stato, infatti, osservato come in alcuni casi, e secondo modi e forme differenti, gli studenti forniscano risposte corrette, non in virtù delle loro conoscenze, ma perché copiate da altri studenti o da libri e altre fonti (student cheating) o, persino, suggerite più o meno esplicitamente dai docenti (teacher cheating).

6) Punteggio percentuale osservato non corretto dall'effetto del cheating.

# MATEMATICA

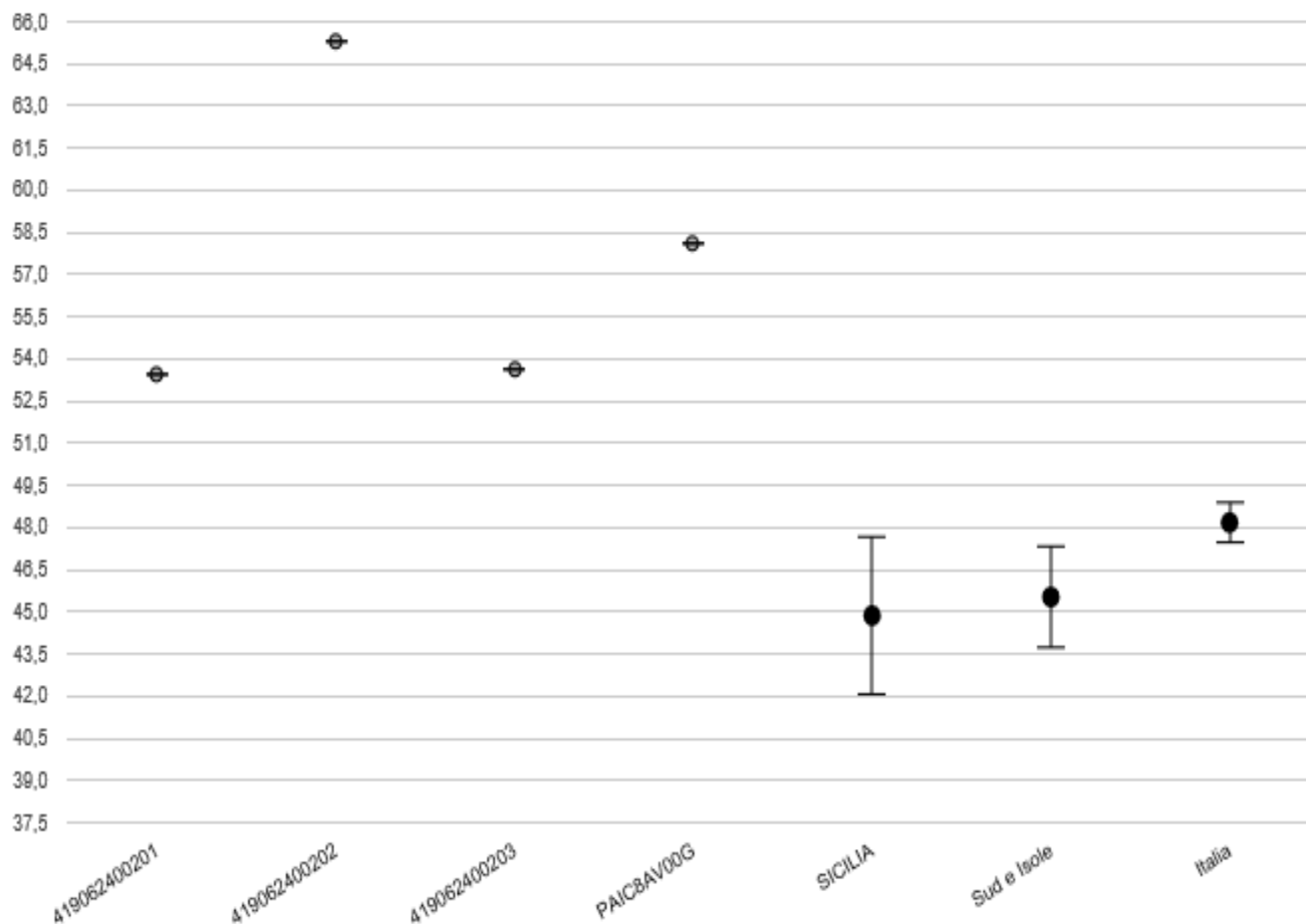
Istituzione scolastica nel suo complesso								
Classi/Istituto	Media del punteggio percentuale al netto del <i>cheating</i> <sup>1a</sup>	Percentuale di partecipazione alla prova di Matematica <sup>1b</sup>	Esiti degli studenti al netto del <i>cheating</i> nella stessa scala del rapporto nazionale <sup>1d</sup>	Punteggio Sicilia (48,7) <sup>5</sup>	Punteggio Sud e isole (49,7) <sup>5</sup>	Punteggio Italia (51,0) <sup>5</sup>	Punteggio percentuale osservato <sup>6</sup>	<i>cheating</i> in percentuale <sup>7</sup>
41906240020 1	57,5	85,7	185,0				76,9	25,3
41906240020 2	55,3	91,7	199,3				59,1	6,5
41906240020 3	65,9	80,0	233,3				68,0	3,1
PAIC8AV00G	59,0	86,2	204,4				67,4	11,5



## Risultato complessivo della prova di Italiano Scuola Primaria - Classi seconde

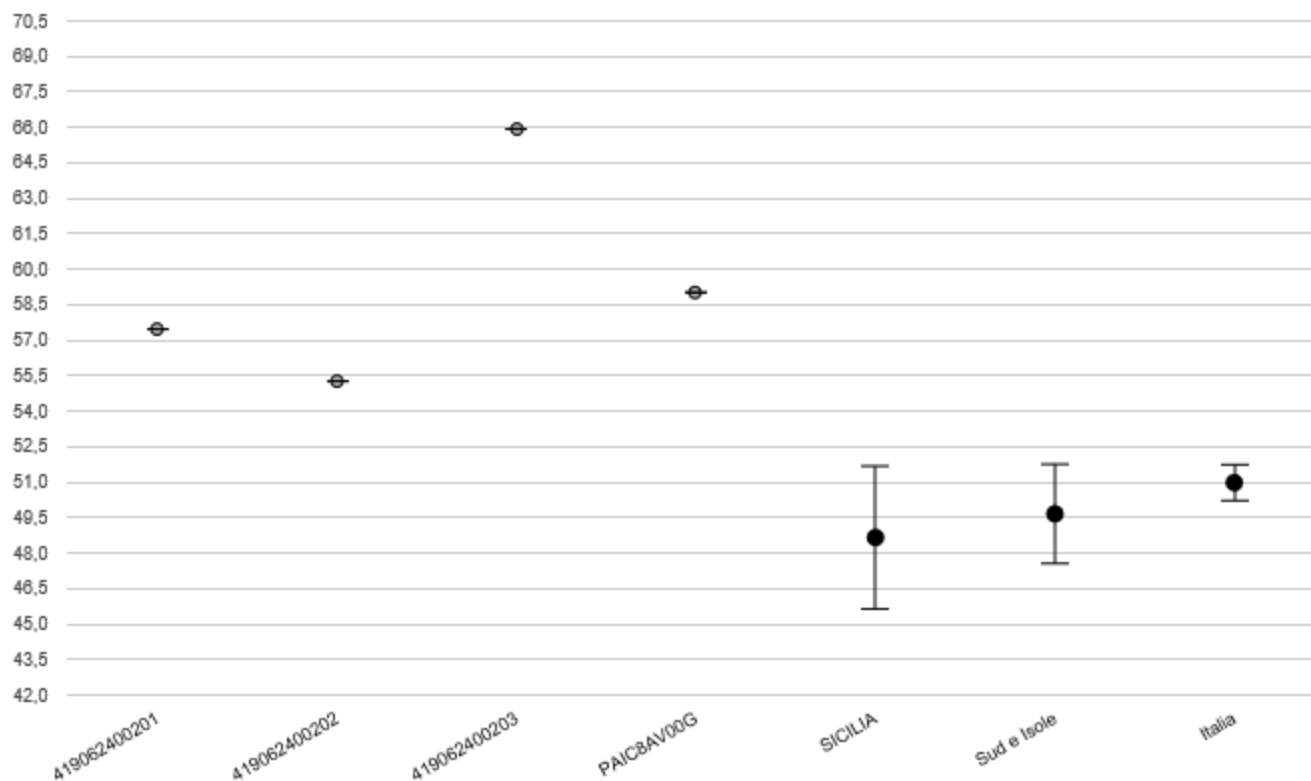
Il quadrato rosso (se presente) rappresenta il punteggio medio delle 200 classi/scuole con background (ESCS) simile

Grafico 1: PAIC8AV00G - Scuola Primaria - Classi seconde - Prova di Italiano: Risultato complessivo - Istituzione scolastica nel suo complesso



**Risultato complessivo della prova di Matematica Scuola Primaria - Classi seconde**  
**Il quadrato rosso (se presente) rappresenta il punteggio medio delle 200 classi/scuole con background (ESCS) simile**

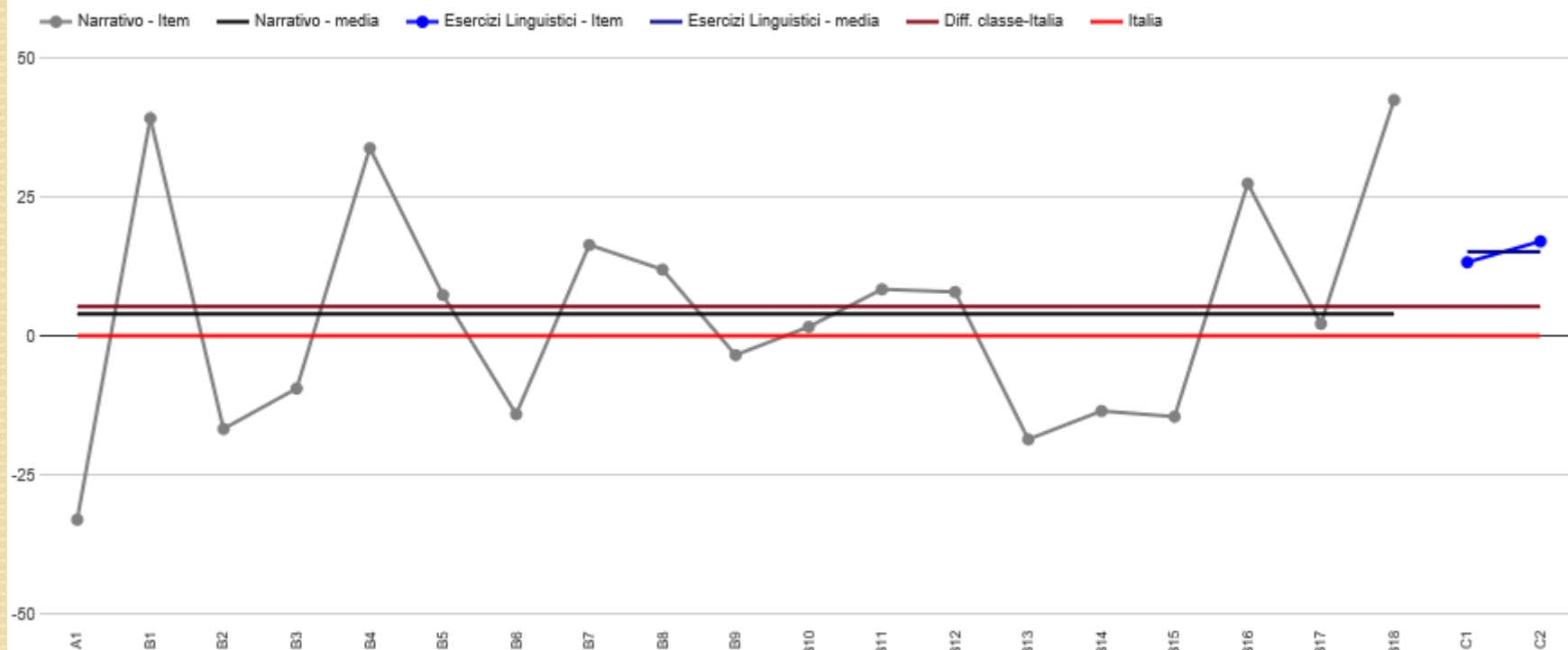
Grafico 1: PAIC8AV00G - Scuola Primaria - Classi seconde - Prova di Matematica: Risultato complessivo - Istituzione scolastica nel suo complesso





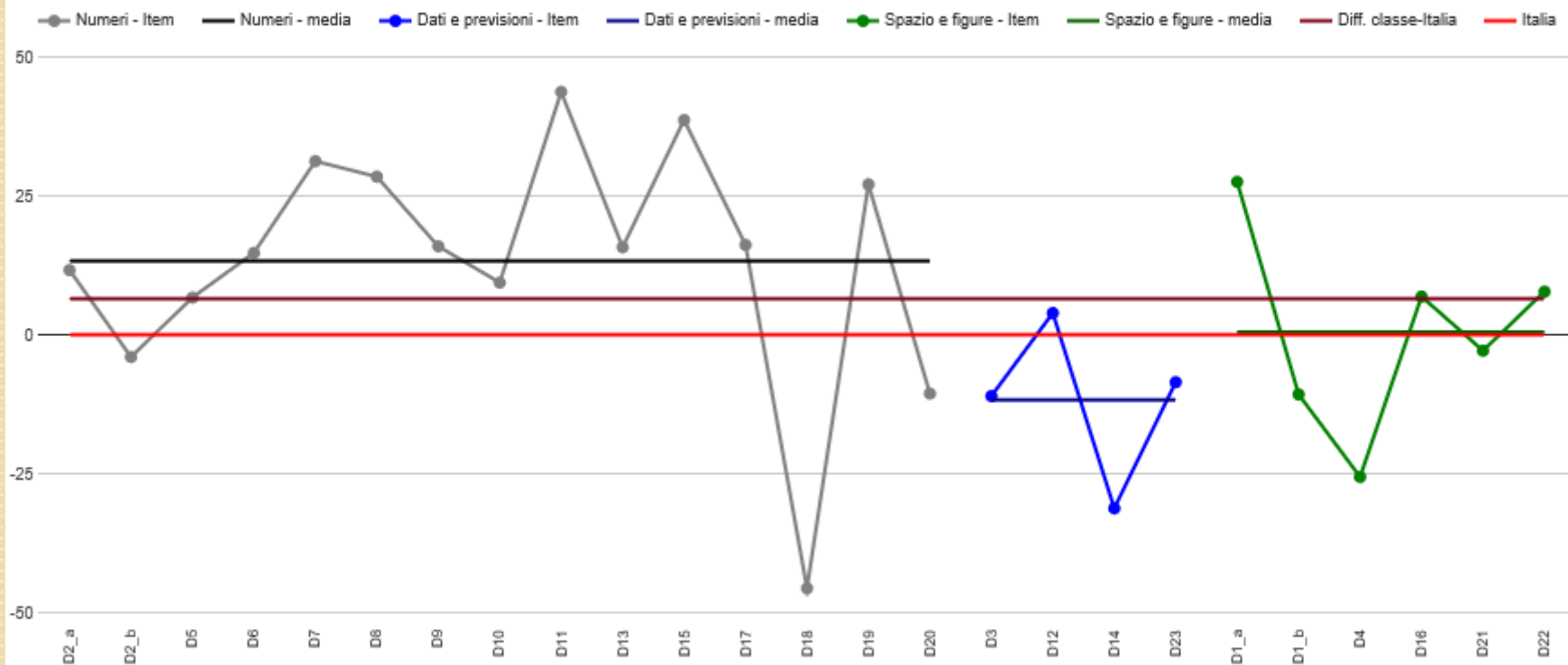
## Confronto tra risultato di classe e risultato nazionale (item per item) nella prova di Italiano Scuola Primaria - Classi seconde - codice classe 419062400201

Grafico 5: PAIC8AV00G - Scuola Primaria - Classi seconde - Istituzione scolastica nel suo complesso Prova di Italiano Confronto tra risultato di classe e risultato nazionale (item per item) - codice classe 419062400201



## Confronto tra risultato di classe e risultato nazionale (item per item) nella prova di Matematica Scuola Primaria - Classi seconde - codice classe 419062400201

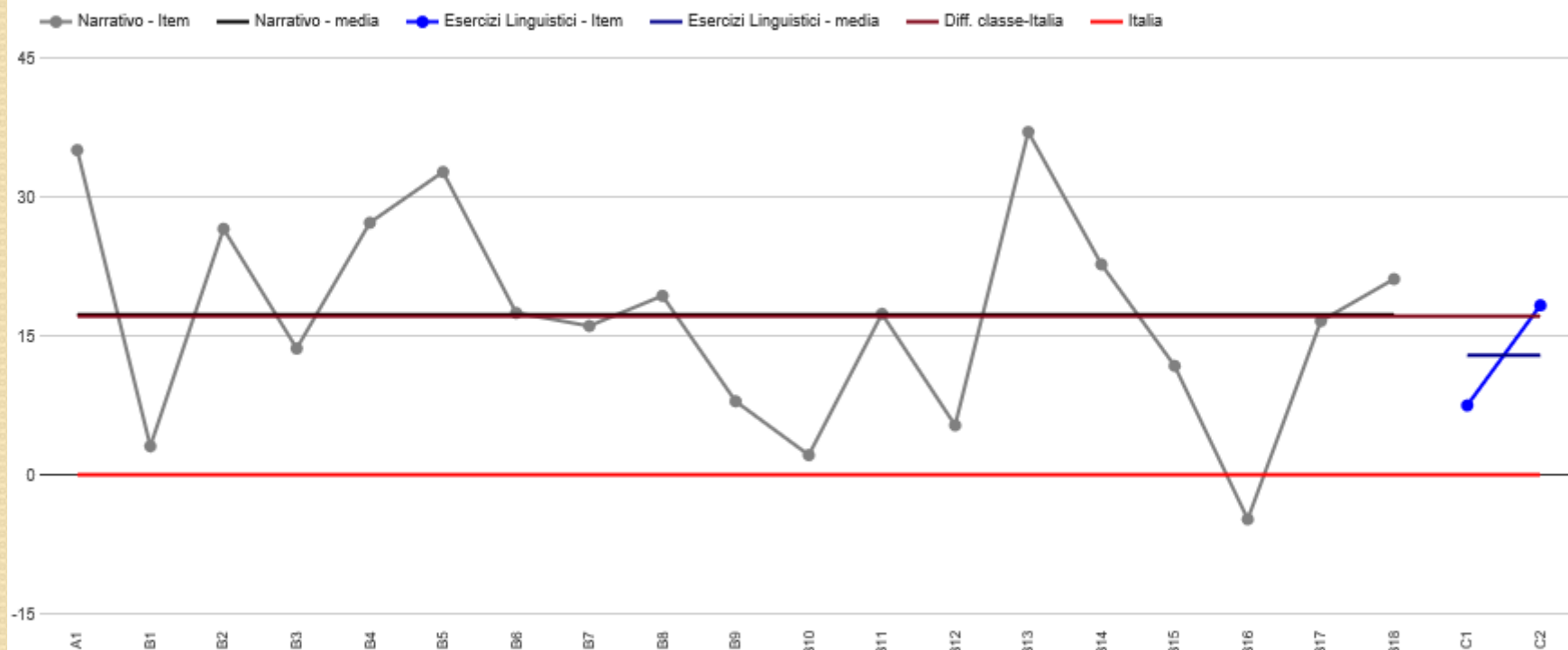
Grafico 5: PAIC8AV00G - Scuola Primaria - Classi seconde - Istituzione scolastica nel suo complesso Prova di Matematica Confronto tra risultato di classe e risultato nazionale (item per item) - codice classe 419062400201





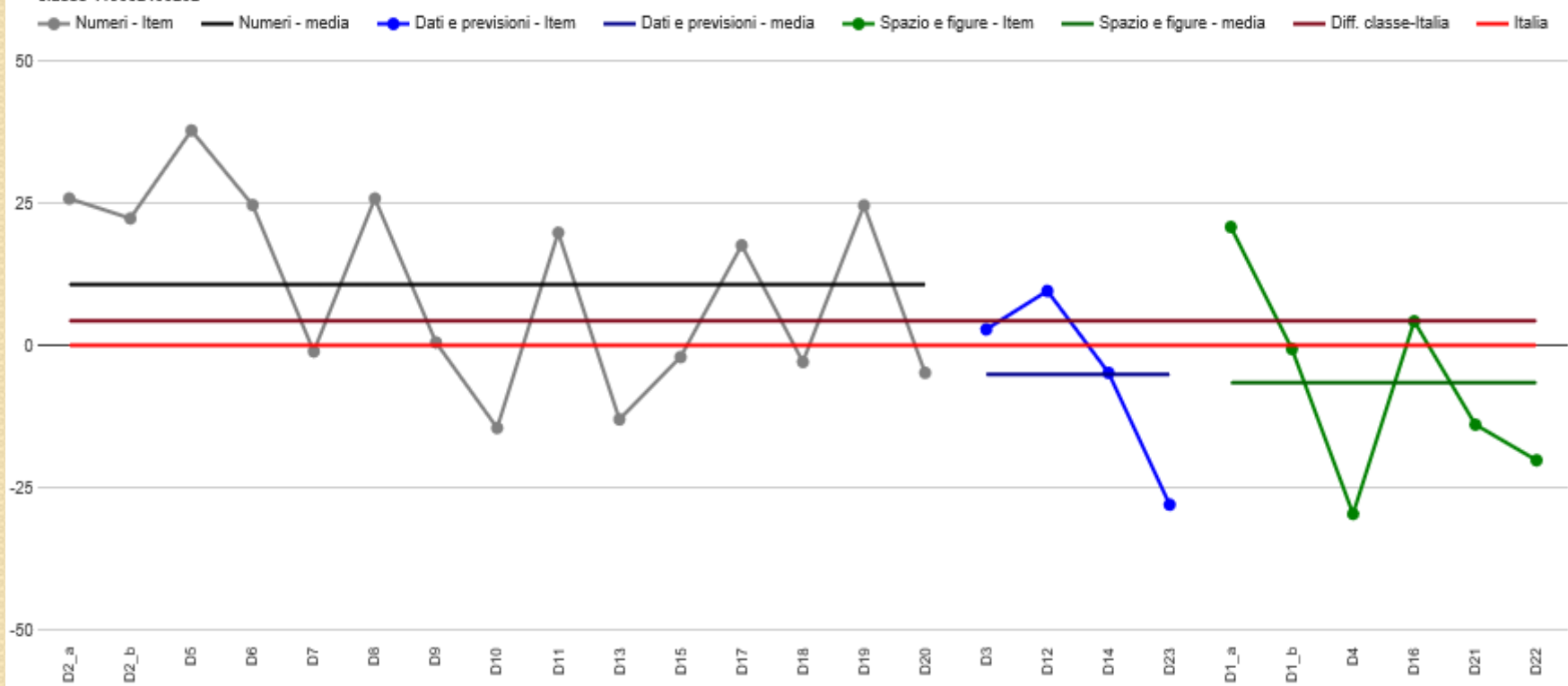
## Confronto tra risultato di classe e risultato nazionale (item per item) nella prova di Italiano Scuola Primaria - Classi seconde - codice classe 419062400202

Grafico 5: PAIC8AV00G - Scuola Primaria - Classi seconde - Istituzione scolastica nel suo complesso Prova di Italiano Confronto tra risultato di classe e risultato nazionale (item per item) - codice classe 419062400202



# Confronto tra risultato di classe e risultato nazionale (item per item) nella prova di Matematica Scuola Primaria - Classi seconde - codice classe 419062400202

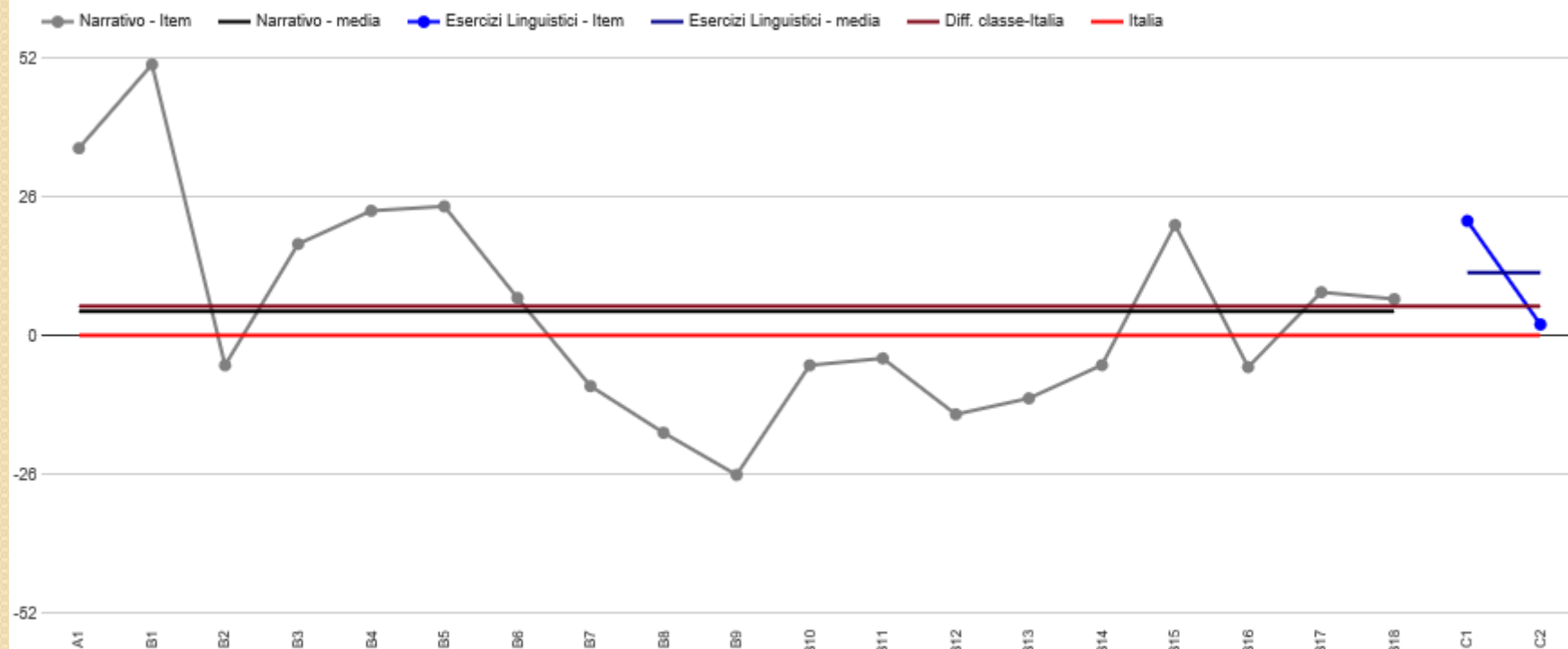
Grafico 5: PAIC8AV00G - Scuola Primaria - Classi seconde - Istituzione scolastica nel suo complesso Prova di Matematica Confronto tra risultato di classe e risultato nazionale (item per item) - codice classe 419062400202





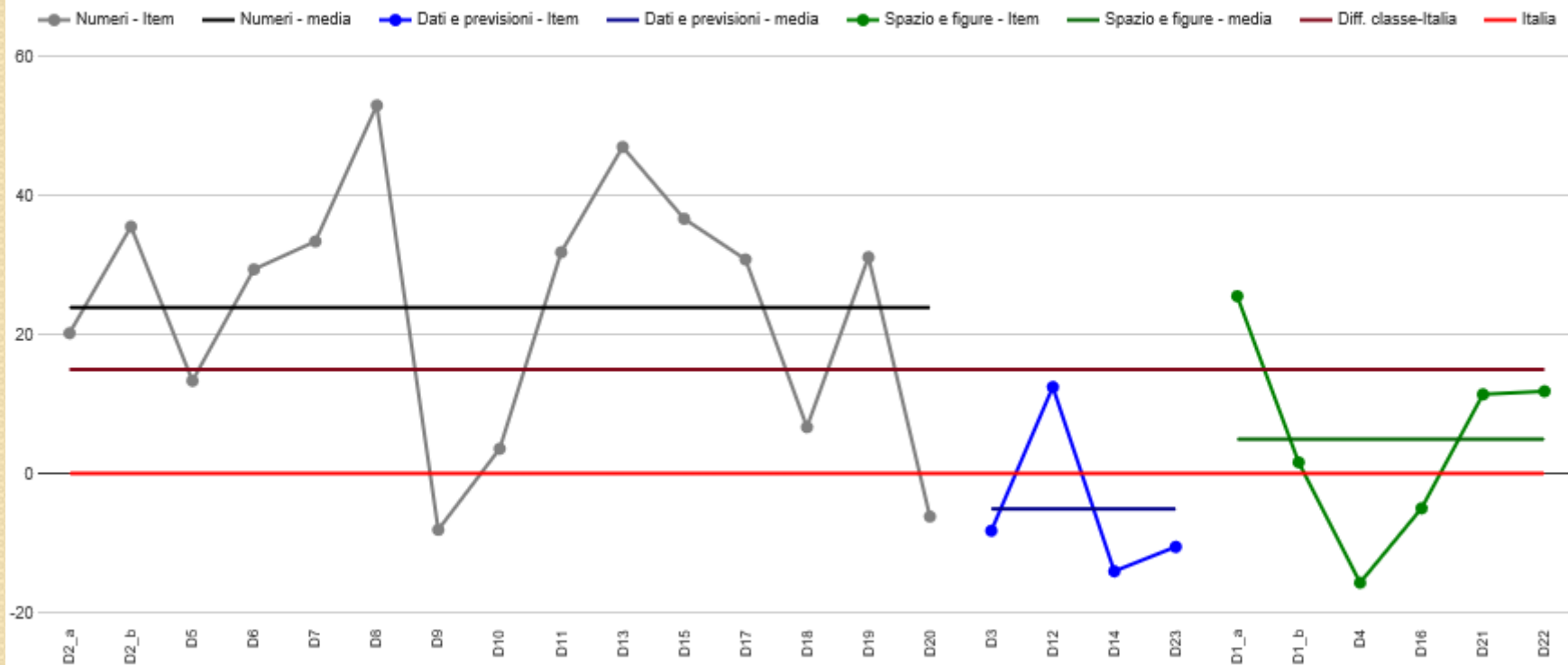
## Confronto tra risultato di classe e risultato nazionale (item per item) nella prova di Italiano Scuola Primaria - Classi seconde - codice classe 419062400203

Grafico 5: PAIC8AV00G - Scuola Primaria - Classi seconde - Istituzione scolastica nel suo complesso Prova di Italiano Confronto tra risultato di classe e risultato nazionale (item per item) - codice classe 419062400203



## Confronto tra risultato di classe e risultato nazionale (item per item) nella prova di Matematica Scuola Primaria - Classi seconde - codice classe 419062400203
















Grafico 5: PAIC8AV00G - Scuola Primaria - Classi seconde - Istituzione scolastica nel suo complesso Prova di Matematica Confronto tra risultato di classe e risultato nazionale (item per item) - codice classe 419062400203




















Risultati classi quinte  
Primaria  
Oberdan - Largo Ercole

# Italiano

Istituzione scolastica nel suo complesso												
Classi/Istituto	Media del punteggio percentuale al netto del <i>cheating</i> <sup>1a</sup>	Percentuale di partecipazione alla prova di Italiano <sup>1b</sup>	Esiti degli studenti al netto del <i>cheating</i> nella stessa scala del rapporto nazionale <sup>1d</sup>	Differenza nei risultati (punteggio percentuale) rispetto a classi/scuole con <i>background</i> familiare simile <sup>2</sup>	<i>Background</i> familiare mediano degli studenti <sup>3 4</sup>	Percentuale copertura background <sup>1c</sup>	Punteggio Sicilia (57,8) <sup>5</sup>	Punteggio Sud e isole (59,7) <sup>5</sup>	Punteggio Italia (63,5) <sup>5</sup>	Punteggio percentuale osservato <sup>6</sup>	<i>cheating</i> in percentuale <sup>7</sup>	
419062400501	53,7	94,4	172,6	-4,5	basso	77,8				54,5	1,4	
419062400502	54,6	66,7	182,5	-5,4	basso	80,0				54,9	0,5	
419062400503	54,7	88,2	180,7	-7,1	medio-basso	88,2				54,7	0,1	
419062400505	44,7	80,0	161,3	-10,6	basso	86,7				45,0	0,5	
PAIC8AV00G	52,1	83,1	174,2	-6,4	basso	83,1				52,5	0,7	



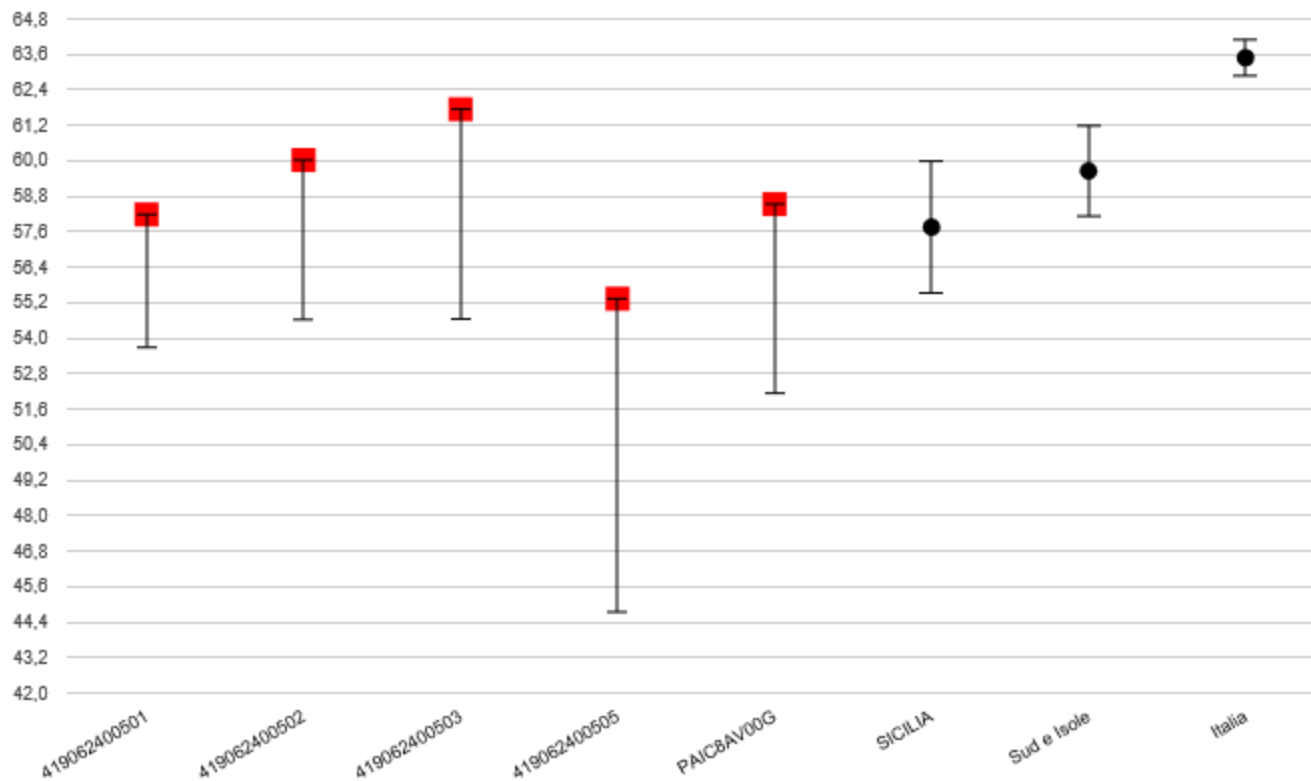
# Matematica

Istituzione scolastica nel suo complesso												
Classi/Istituto	Media del punteggio percentuale al netto del <i>cheating</i> <sup>1a</sup>	Percentuale di partecipazione alla prova di Matematica <sup>1b</sup>	Esiti degli studenti al netto del <i>cheating</i> nella stessa scala del rapporto nazionale <sup>1d</sup>	Differenza nei risultati (punteggio percentuale) rispetto a classi/scuole con <i>background</i> familiare simile <sup>2</sup>	<i>Background</i> familiare mediano degli studenti <sup>3 4</sup>	Percentuale copertura <i>background</i> <sup>1c</sup>	Punteggio Sicilia (45,7) <sup>5</sup>	Punteggio Sud e isole (46,7) <sup>5</sup>	Punteggio Italia (51,0) <sup>5</sup>	Punteggio percentuale osservato <sup>6</sup>	<i>cheating in</i> percentuale <sup>7</sup>	
419062400501	59,0	77,8	204,0	7,5	basso	77,8				62,6	5,7	
419062400502	45,5	80,0	179,7	-7,4	basso	80,0				47,8	4,8	
419062400503	61,9	88,2	225,2	8,4	medio-basso	88,2				66,1	6,4	
419062400505	51,8	86,7	191,8	0,3	basso	86,7				55,5	6,5	
PAIC8AV00G	55,1	83,1	201,6	2,3	basso	83,1				58,6	5,9	

## Risultato complessivo della prova di Italiano Scuola Primaria - Classi quinte

Il quadrato rosso (se presente) rappresenta il punteggio medio delle 200 classi/scuole con background (ESCS) simile

Grafico 1: PAIC8AV00G - Scuola Primaria - Classi quinte - Prova di Italiano: Risultato complessivo - Istituzione scolastica nel suo complesso

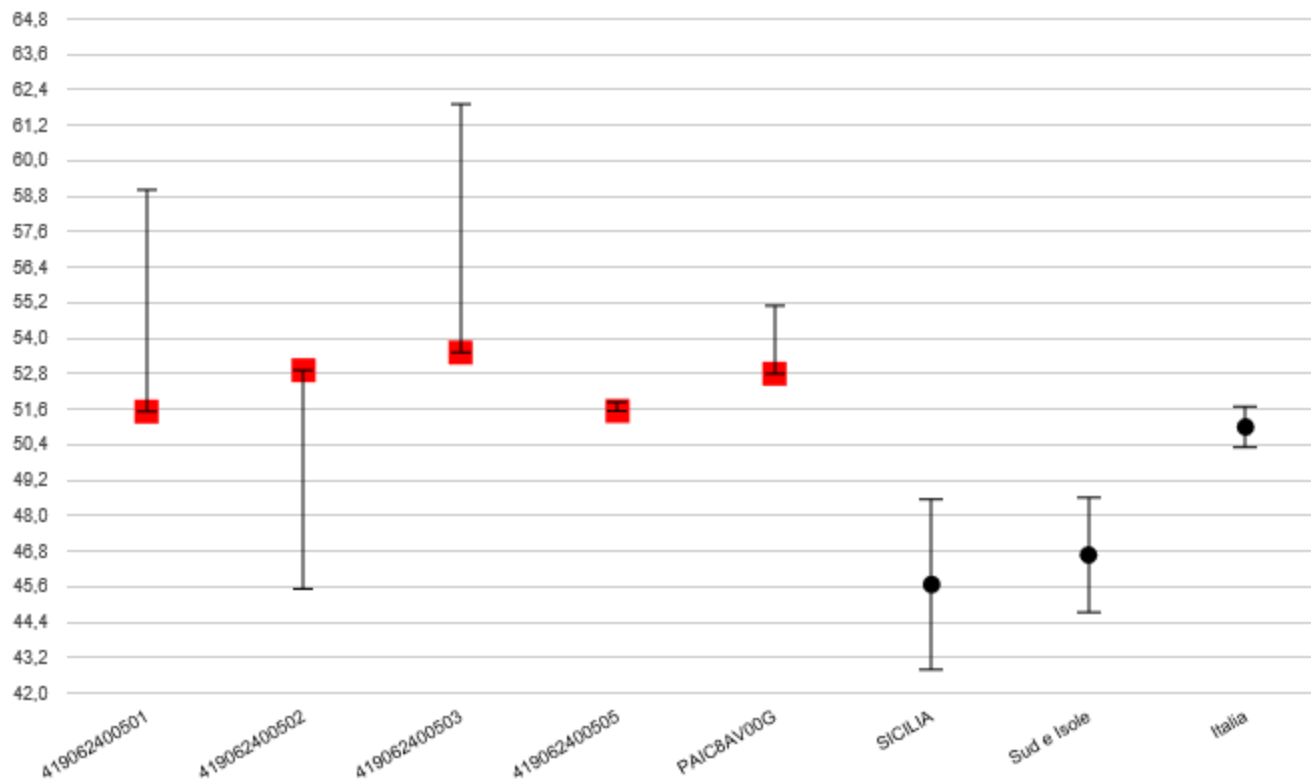




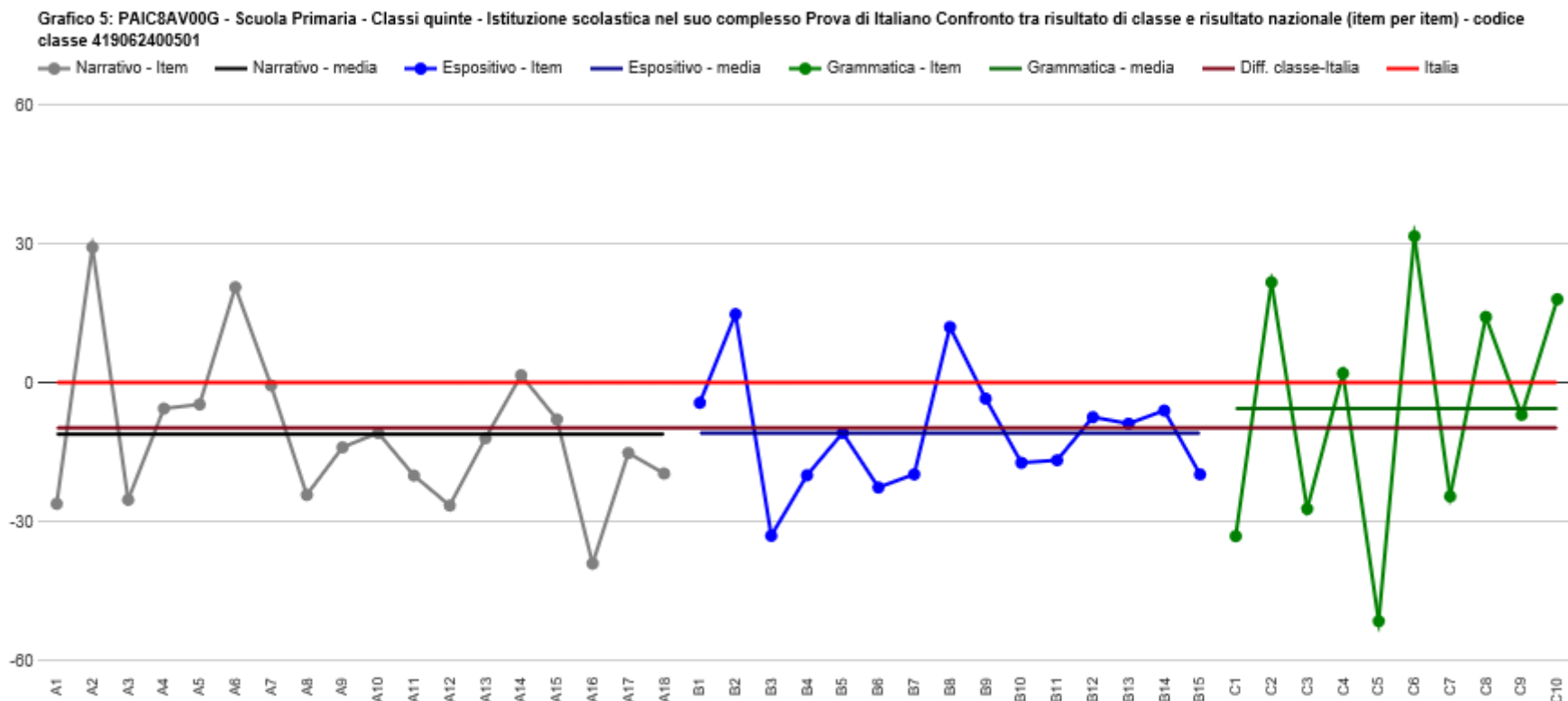
## Risultato complessivo della prova di Matematica Scuola Primaria - Classi quinte

Il quadrato rosso (se presente) rappresenta il punteggio medio delle 200 classi/scuole con background (ESCS) simile

Grafico 1: PAIC8AV00G - Scuola Primaria - Classi quinte - Prova di Matematica: Risultato complessivo - Istituzione scolastica nel suo complesso

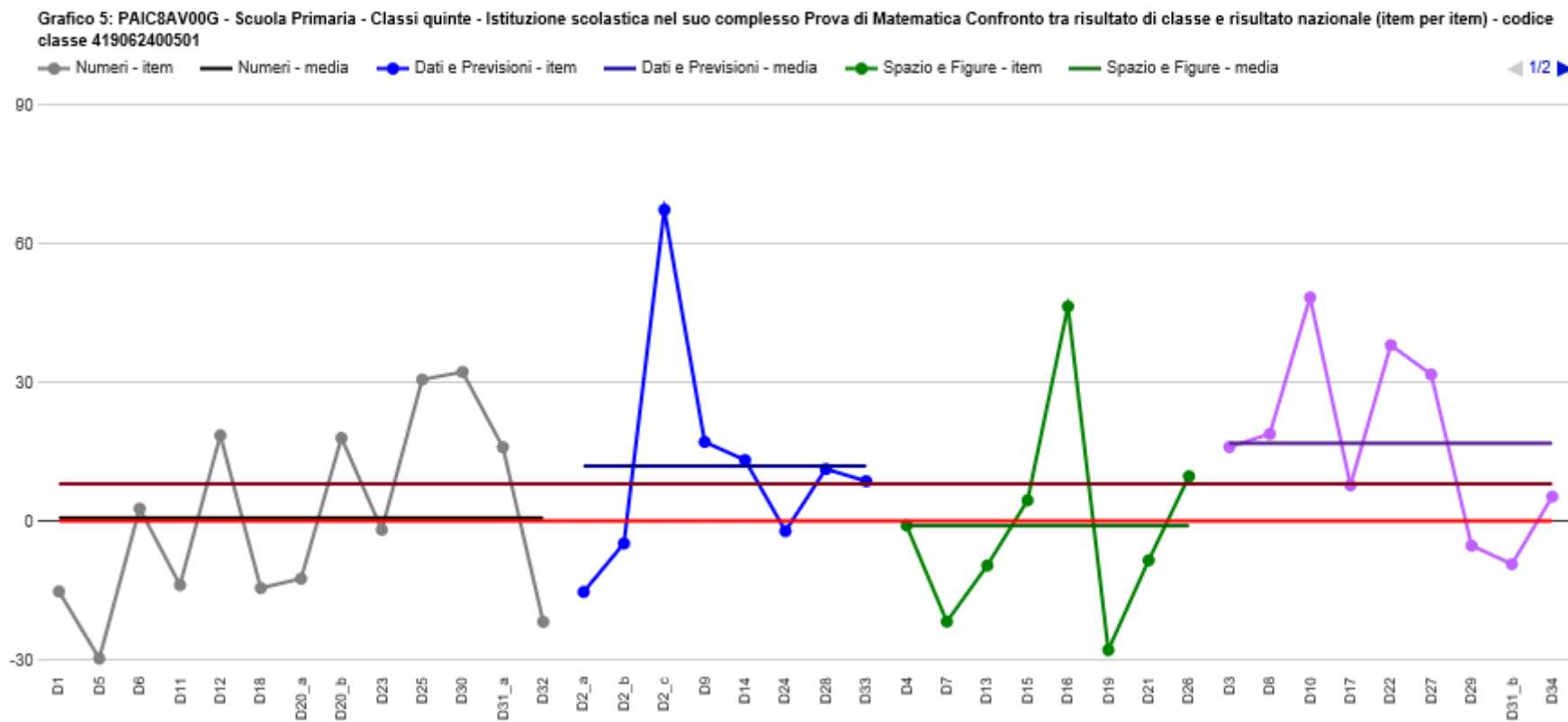


## Confronto tra risultato di classe e risultato nazionale (item per item) nella prova di Italiano Scuola Primaria - Classi quinte - codice classe 419062400501

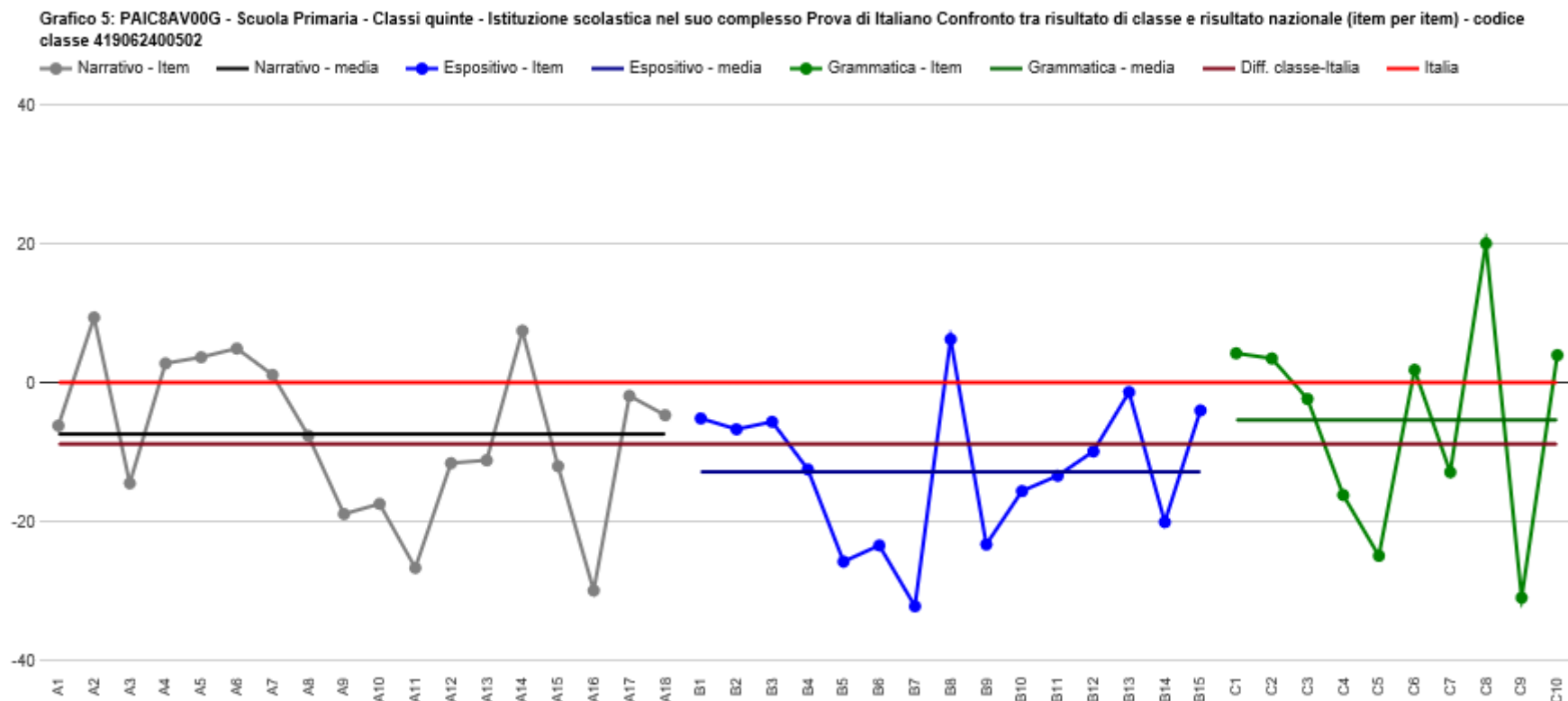




## Confronto tra risultato di classe e risultato nazionale (item per item) nella prova di Matematica Scuola Primaria - Classi quinte - codice classe 419062400501



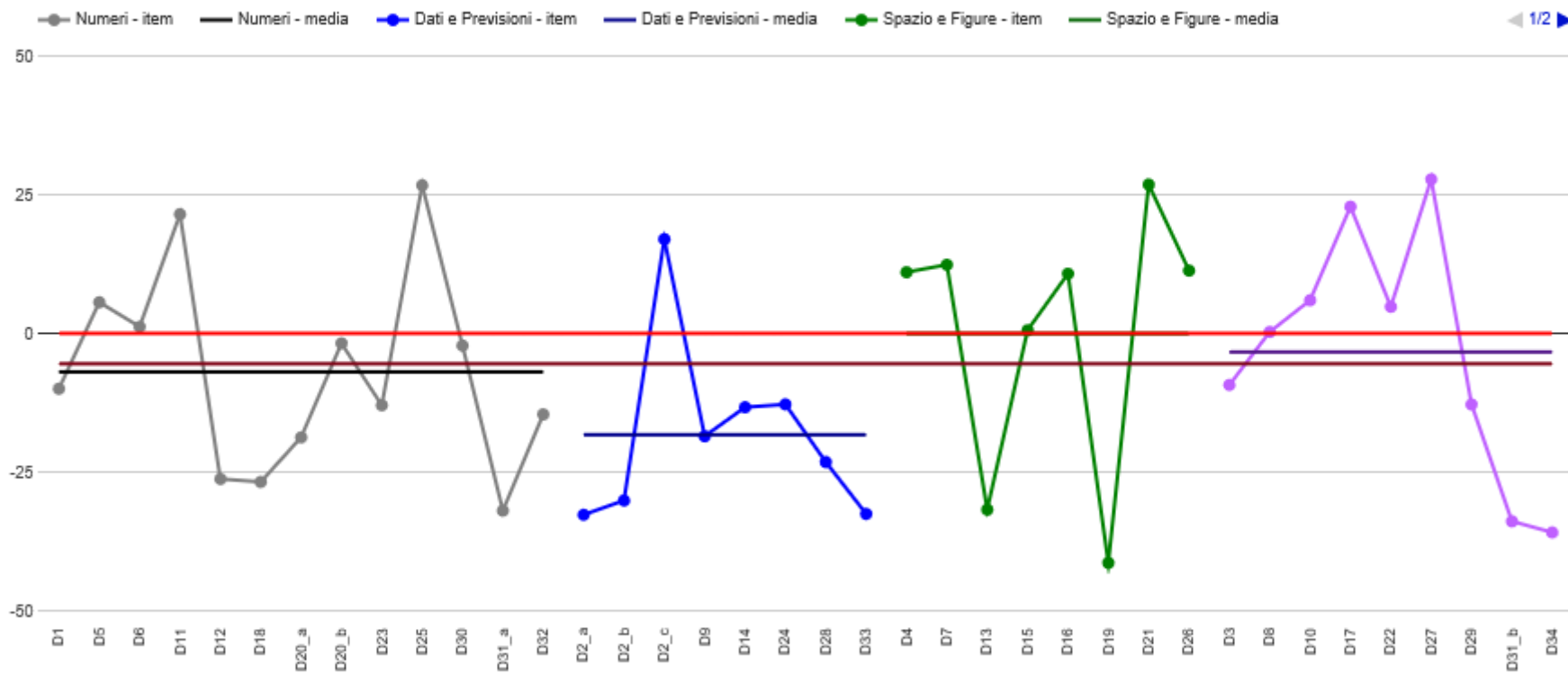
## Confronto tra risultato di classe e risultato nazionale (item per item) nella prova di Italiano Scuola Primaria - Classi quinte - codice classe 419062400502





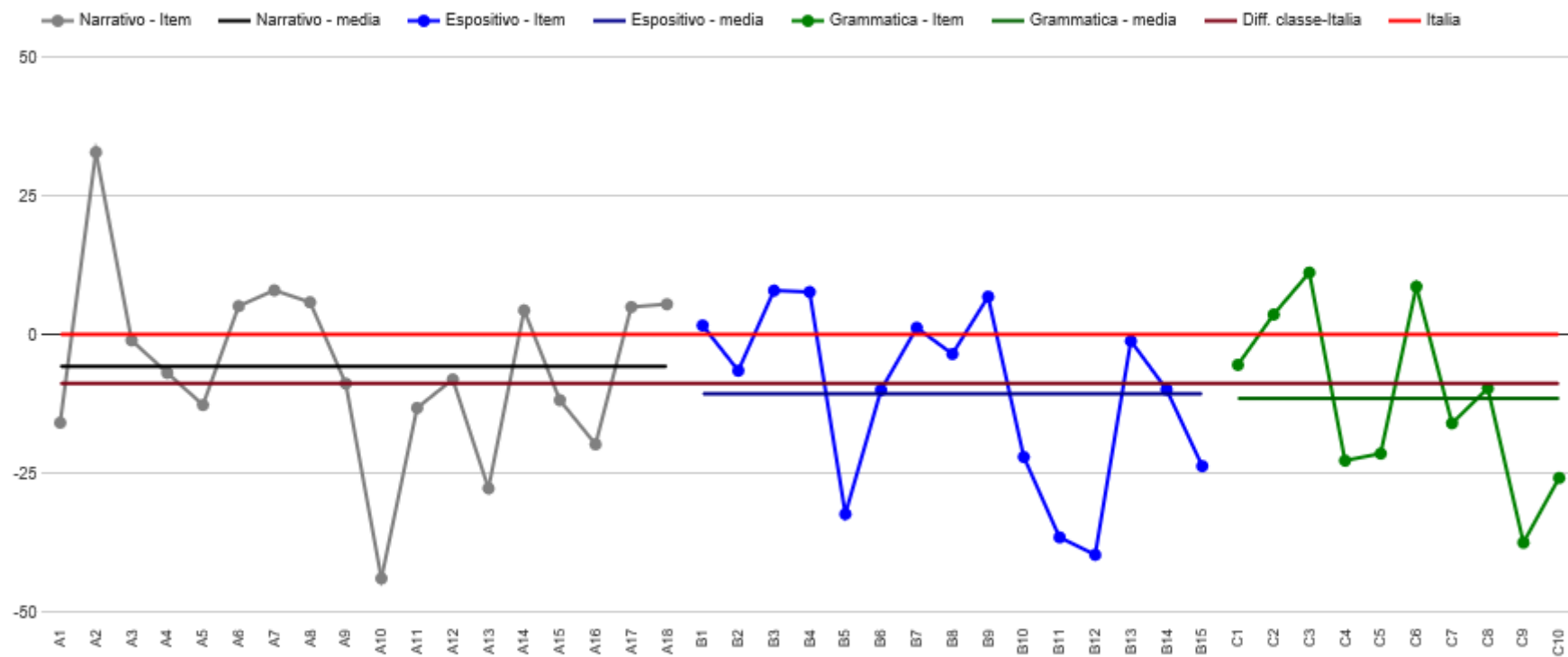
## Confronto tra risultato di classe e risultato nazionale (item per item) nella prova di Matematica Scuola Primaria - Classi quinte - codice classe 419062400502

Grafico 5: PAIC8AV00G - Scuola Primaria - Classi quinte - Istituzione scolastica nel suo complesso Prova di Matematica Confronto tra risultato di classe e risultato nazionale (item per item) - codice classe 419062400502



## Confronto tra risultato di classe e risultato nazionale (item per item) nella prova di Italiano Scuola Primaria - Classi quinte - codice classe 419062400503

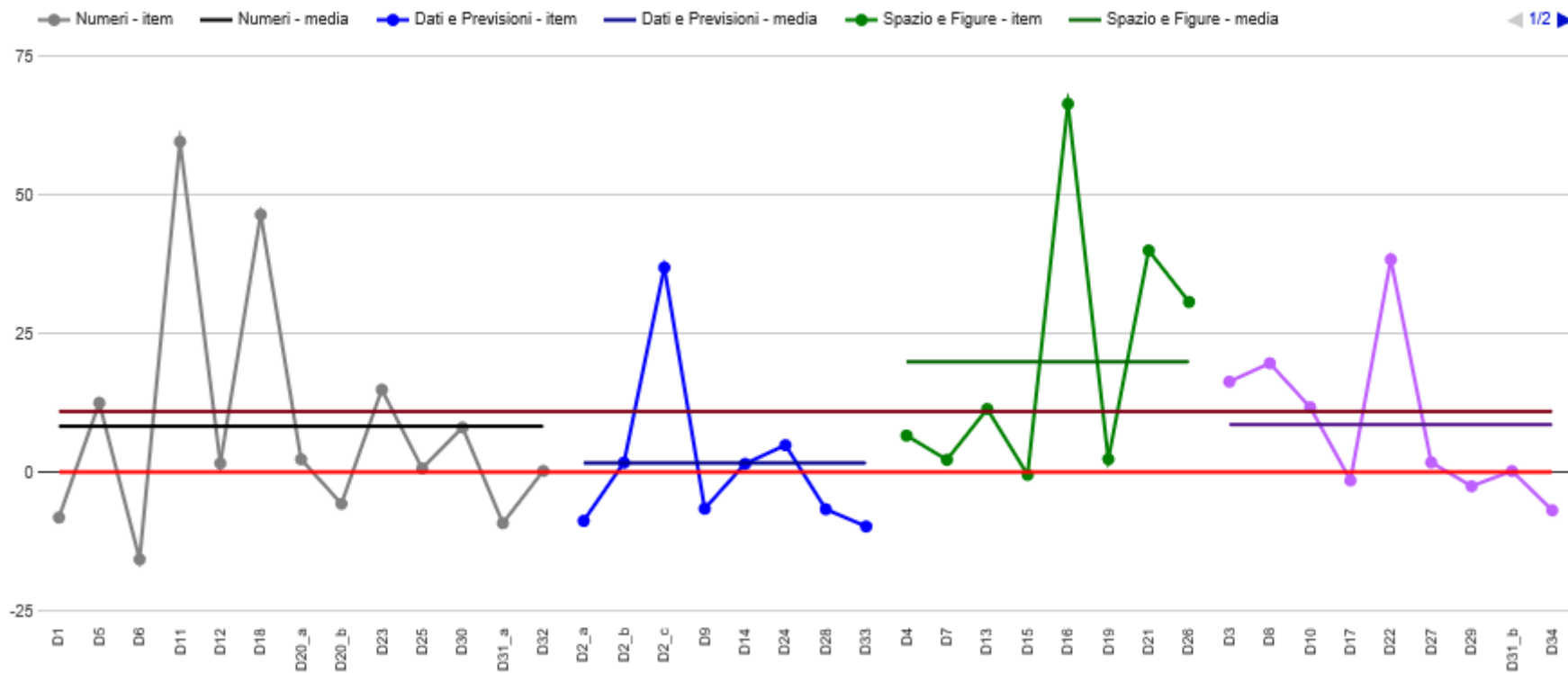
Grafico 5: PAIC8AV00G - Scuola Primaria - Classi quinte - Istituzione scolastica nel suo complesso Prova di Italiano Confronto tra risultato di classe e risultato nazionale (item per item) - codice classe 419062400503



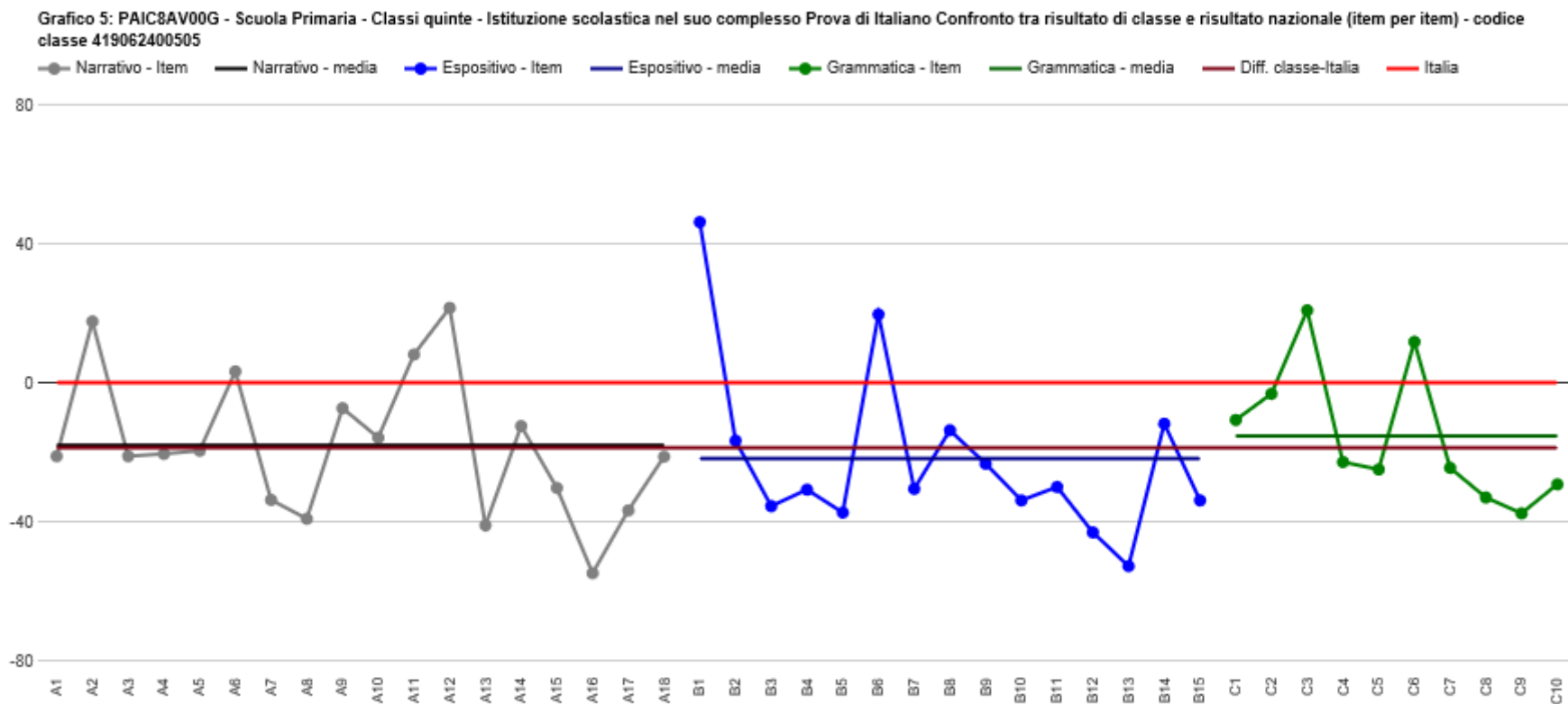


## Confronto tra risultato di classe e risultato nazionale (item per item) nella prova di Matematica Scuola Primaria - Classi quinte - codice classe 419062400503

Grafico 5: PAIC8AV00G - Scuola Primaria - Classi quinte - Istituzione scolastica nel suo complesso Prova di Matematica Confronto tra risultato di classe e risultato nazionale (item per item) - codice classe 419062400503



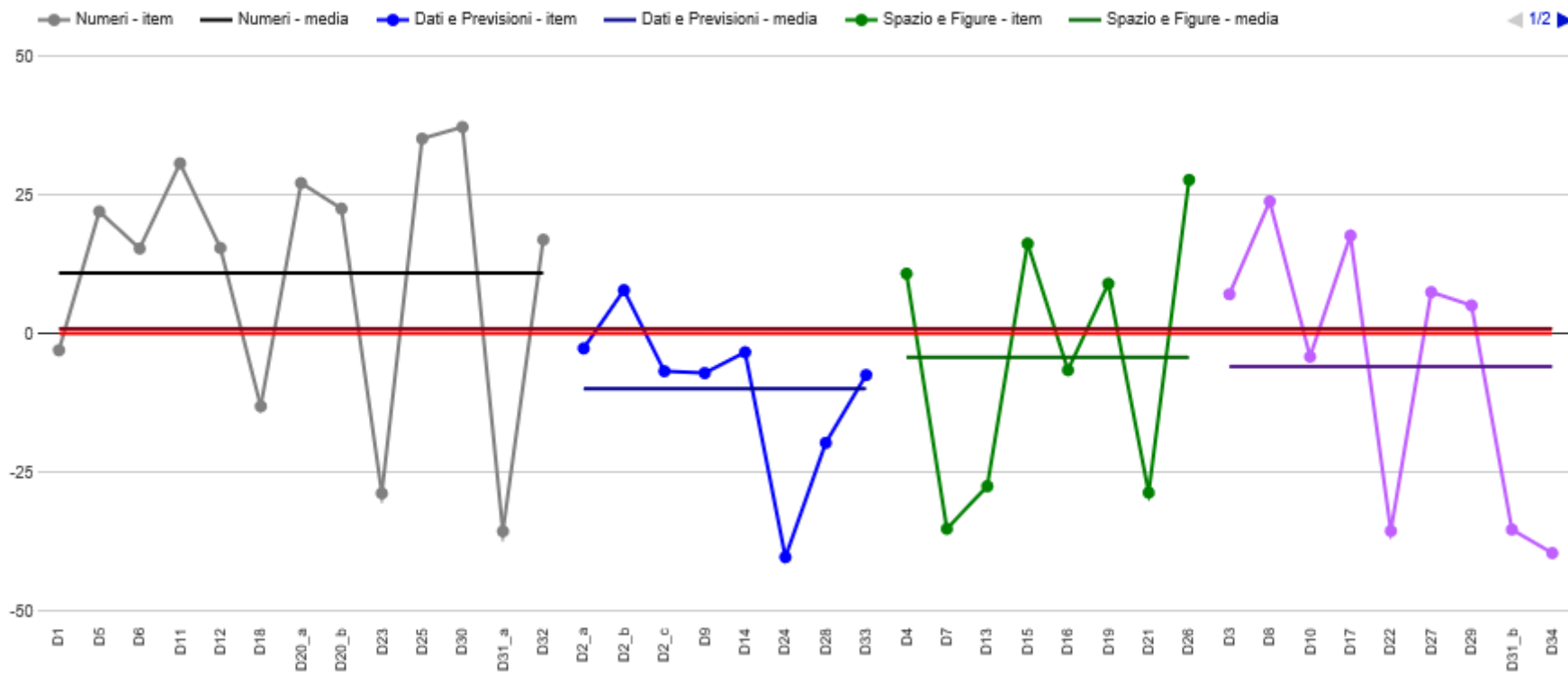
## Confronto tra risultato di classe e risultato nazionale (item per item) nella prova di Italiano Scuola Primaria - Classi quinte - codice classe 419062400505

















## Confronto tra risultato di classe e risultato nazionale (item per item) nella prova di Matematica Scuola Primaria - Classi quinte - codice classe 419062400505

Grafico 5: PAIC8AV00G - Scuola Primaria - Classi quinte - Istituzione scolastica nel suo complesso Prova di Matematica Confronto tra risultato di classe e risultato nazionale (item per item) - codice classe 419062400505



## Andamento negli ultimi anni scolastici 2012 - 2016










### Italiano

Istituzione scolastica nel suo complesso										
Anno scolastico	Classi/Istituto	Media del punteggio percentuale al netto del <i>cheating</i> <sup>1a</sup>	Esiti degli studenti al netto del <i>cheating</i> nella stessa scala del rapporto nazionale <sup>1d</sup>	Differenza nei risultati (punteggio percentuale) rispetto a classi/scuole con <i>background</i> familiare simile <sup>2</sup>	<i>Background</i> familiare mediano degli studenti <sup>3 4</sup>	Punteggio Sicilia <sup>5</sup>	Punteggio Sud e isole <sup>5</sup>	Punteggio Italia <sup>5</sup>	Punteggio percentuale osservato <sup>6</sup>	<i>cheating</i> in percentuale <sup>7</sup>
2012-13	PAIC8AV00G	29,6	82,5	-38,0	basso				-	66,2
2013-14	PAIC8AV00G	58,2	188,9	+3,7	basso				64,7	8,4
2014-15	PAIC8AV00G	62,1	209,4	n.d.	n.d.				64,5	3,0
2015-16	PAIC8AV00G	52,1	174,2	-6,4	basso				52,5	0,7



# Andamento negli ultimi anni scolastici 2012 - 2016


































## Matematica

Istituzione scolastica nel suo complesso												
Anno scolastico	Classi/Istituto	Media del punteggio percentuale al netto del <i>cheating</i> <sup>1a</sup>	Esiti degli studenti al netto del <i>cheating</i> nella stessa scala del rapporto nazionale <sup>1d</sup>	Deferenza nei risultati (punteggio percentuale) rispetto a classi/scuole con <i>background</i> familiare simile <sup>2</sup>	<i>Background</i> familiare mediano degli studenti <sup>3</sup>	Punteggio Sicilia <sup>5</sup>	Punteggio Sud e isole <sup>5</sup>	Punteggio Italia <sup>5</sup>	Punteggio percentuale osservato <sup>6</sup>	<i>cheating</i> in percentuale <sup>7</sup>		
2012-13	PAIC8AV00G	40,2	129,1	-10,2	basso				-	48,3		
2013-14	PAIC8AV00G	58,2	185,9	+2,3	basso				69,6	13,4		
2014-15	PAIC8AV00G	Dati non presenti <sup>8a</sup>										
2015-16	PAIC8AV00G	55,1	201,6	+2,3	basso				58,6	5,9		

Risultati classi terze  
Secondaria di primo grado  
Quasimodo - Largo Lioni

# ITALIANO


































Istituzione scolastica nel suo complesso

Classi/Istituto	Media del punteggio percentuale al netto del <i>cheating</i> <sup>1a</sup>	Percentuale di partecipazione alla prova di Italiano <sup>1b</sup>	Esiti degli studenti al netto del <i>cheating</i> nella stessa scala del rapporto nazionale <sup>1d</sup>	Punteggio Sicilia (51,0) <sup>5</sup>	Punteggio Sud e isole (52,2) <sup>5</sup>	Punteggio Italia (57,6) <sup>5</sup>	Punteggio percentuale osservato <sup>6</sup>	<i>cheating</i> in percentuale <sup>7</sup>
419062400801	56,6	56,3	177,7				62,6	9,6
419062400802	43,6	83,3	159,5				43,6	0,1
419062400803	53,0	76,5	178,8				53,0	0,0
419062400804	50,0	88,2	172,0				50,0	0,0
419062400805	51,5	72,7	175,0				51,5	0,0
419062400807	66,9	82,4	210,5				68,3	2,1
419062400808	52,3	75,0	177,3				52,3	0,0
419062400809	56,7	90,5	185,2				57,2	0,9
419062400810	52,3	90,9	176,4				52,3	0,0
419062400811	54,3	76,2	178,7				55,3	1,9
PAIC8AV00G	53,5	79,6	179,0				54,2	1,1



# MATEMATICA

Istituzione scolastica nel suo complesso

Classi/Istituto	Media del punteggio percentuale al netto del <i>cheating</i> <sup>1a</sup>	Percentuale di partecipazione alla prova di Matematica <sup>1b</sup>	Esiti degli studenti al netto del <i>cheating</i> nella stessa scala del rapporto nazionale <sup>1d</sup>	Punteggio Sicilia (43,9) <sup>5</sup>	Punteggio Sud e isole (43,1) <sup>5</sup>	Punteggio Italia (48,1) <sup>5</sup>	Punteggio percentuale osservato <sup>6</sup>	<i>cheating</i> in percentuale <sup>7</sup>
419062400801	40,0	56,3	176,2				40,6	1,5
419062400802	41,1	83,3	178,2				41,9	1,8
419062400803	39,0	76,5	175,5				39,0	0,0
419062400804	34,9	88,2	165,4				34,9	0,0
419062400805	30,2	72,7	159,1				30,4	0,6
419062400807	50,7	82,4	197,0				50,7	0,0
419062400808	49,6	75,0	197,0				49,6	0,0
419062400809	45,3	90,5	177,5				49,7	8,9
419062400810	40,2	90,9	178,1				40,2	0,0
419062400811	29,4	76,2	155,9				30,4	3,3
PAIC8AV00G	40,0	79,6	175,7				40,8	1,8

## CORRELAZIONE TRA RISULTATI PROVE INVALSI E VOTO DI CLASSE

Istituzione scolastica nel suo complesso		
Classi	Correlazione tra voto della classe e punteggio di Italiano alla Prova INVALSI	Correlazione tra voto della classe e punteggio di Matematica alla Prova INVALSI
419062400801	medio-bassa	scarsamente significativa
419062400802	medio-bassa	scarsamente significativa
419062400803	medio-bassa	medio-bassa
419062400804	media	medio-bassa
419062400805	medio-bassa	medio-alta
419062400807	medio-bassa	medio-bassa
419062400808	medio-alta	medio-bassa
419062400809	medio-bassa	medio-bassa
419062400810	media	medio-bassa
419062400811	scarsamente significativa	scarsamente significativa

## ITALIANO

--	--	--	--	--	--	--	--	--

Anno scolastico	Classi/Istituto	Media del punteggio percentuale al netto del <i>cheating</i> <sup>1a</sup>	Esiti degli studenti al netto del <i>cheating</i> nella stessa scala del rapporto nazionale <sup>1d</sup>	Punteggio Sicilia <sup>5</sup>	Punteggio Sud e isole <sup>5</sup>	Punteggio Italia <sup>5</sup>	Punteggio percentuale osservato <sup>6</sup>	<i>cheating</i> in percentuale <sup>7</sup>		
2013–14	PAIC8AV00G	56,9	178,6	↔	↔	↓	57,6	1,0		
2014–15	PAIC8AV00G	58,6	177,6	↑	↑	↓	65,7	10,0		
2015–16	PAIC8AV00G	53,5	179,0	↔	↔	↓	54,2	1,1		



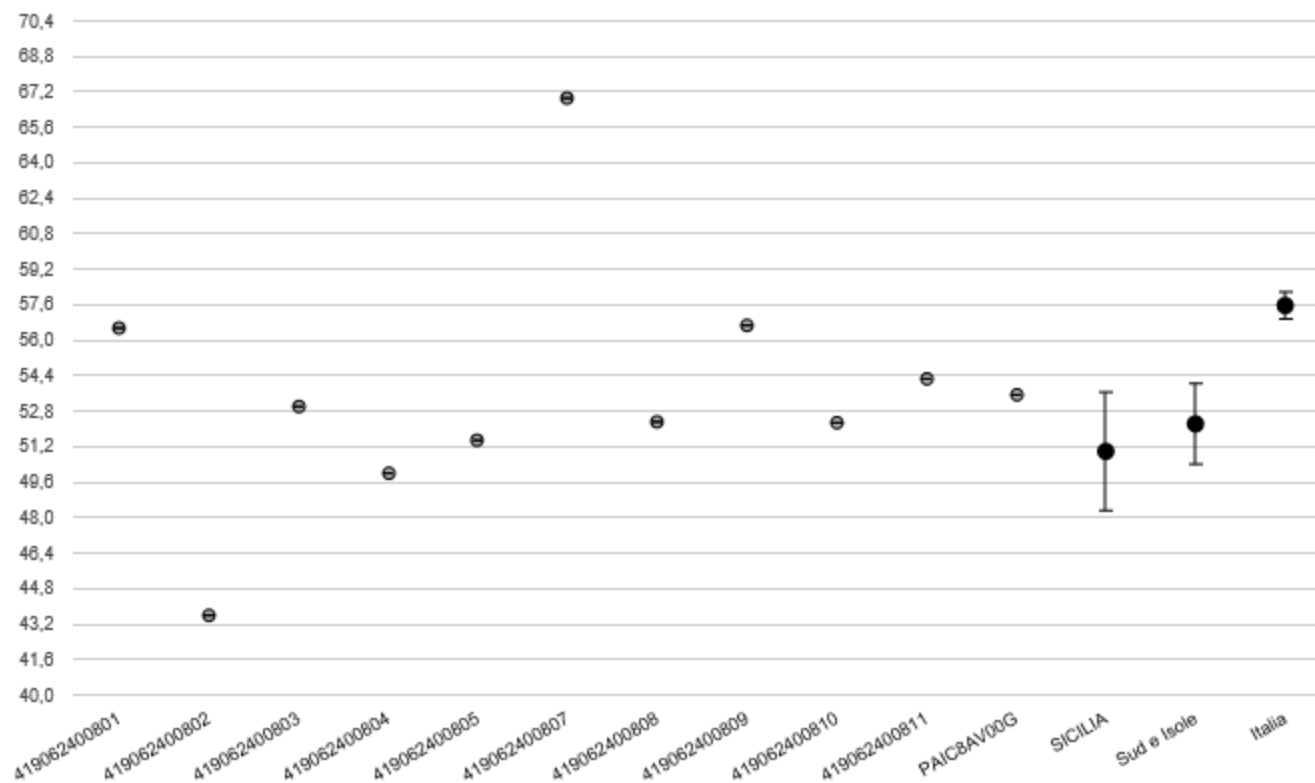
# ANDAMENTO NEGLI ULTIMI ANNI SCOLASTICI 2012 - 2016

## MATEMATICA

Istituzione scolastica nel suo complesso										
Anno scolastico	Classi/Istituto	Media del punteggio percentuale al netto del <i>cheating</i> <sup>1a</sup>	Esiti degli studenti al netto del <i>cheating</i> nella stessa scala del rapporto nazionale <sup>1d</sup>	Punteggio Sicilia <sup>5</sup>	Punteggio Sud e isole <sup>5</sup>	Punteggio Italia <sup>5</sup>	Punteggio percentuale osservato <sup>6</sup>	<i>cheating</i> in percentuale <sup>7</sup>		
2013-14	PAIC8AV00G	50,6	173,4	↔	↔	↓	53,4	4,2		
2014-15	PAIC8AV00G	51,7	179,7	↑	↑	↓	56,2	7,0		
2015-16	PAIC8AV00G	40,0	175,7	↓	↓	↓	40,8	1,8		

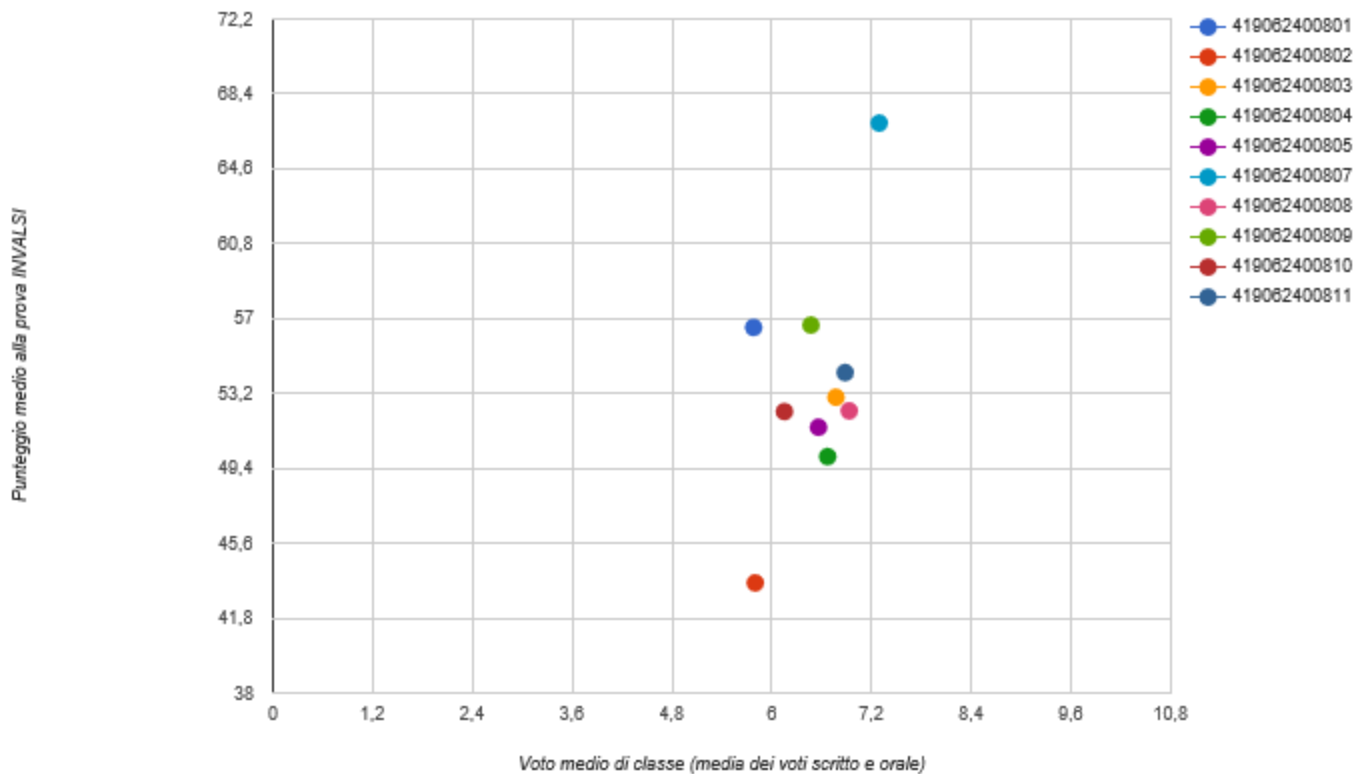
## RISULTATO COMPLESSIVO ITALIANO

Grafico 1: PAIC8AV00G - Scuola Secondaria di Primo Grado - Classi terze - Prova Nazionale - Prova di Italiano: Risultato complessivo - Istituzione scolastica nel suo complesso



## CONFRONTO TRA VOTO DI CLASSE E PUNTEGGIO NELLA PROVA

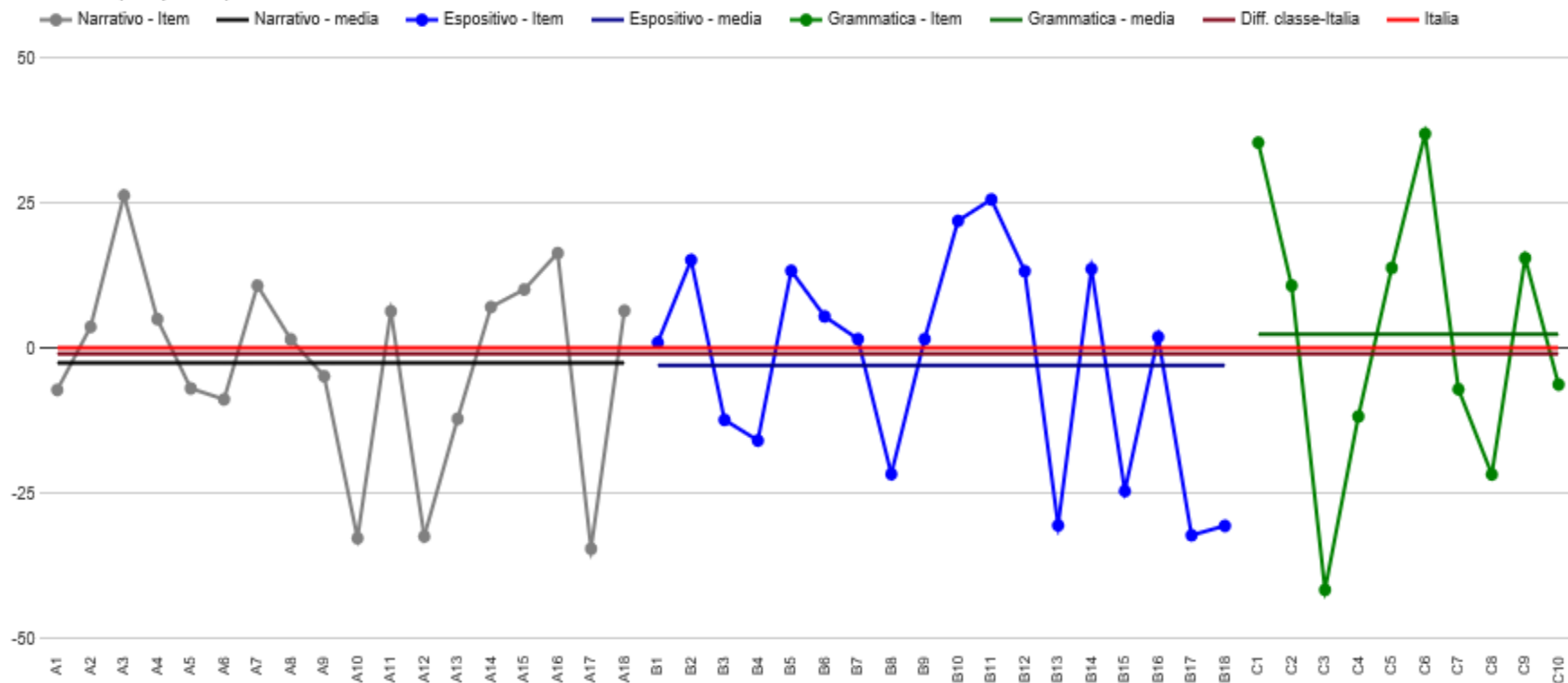
Grafico 4: PAIC8AV00G - Scuola Secondaria di Primo Grado - Classi terze - Prova Nazionale - Prova di Italiano - Confronto tra voto di classe e punteggio nella prova - Istituzione scolastica nel suo complesso





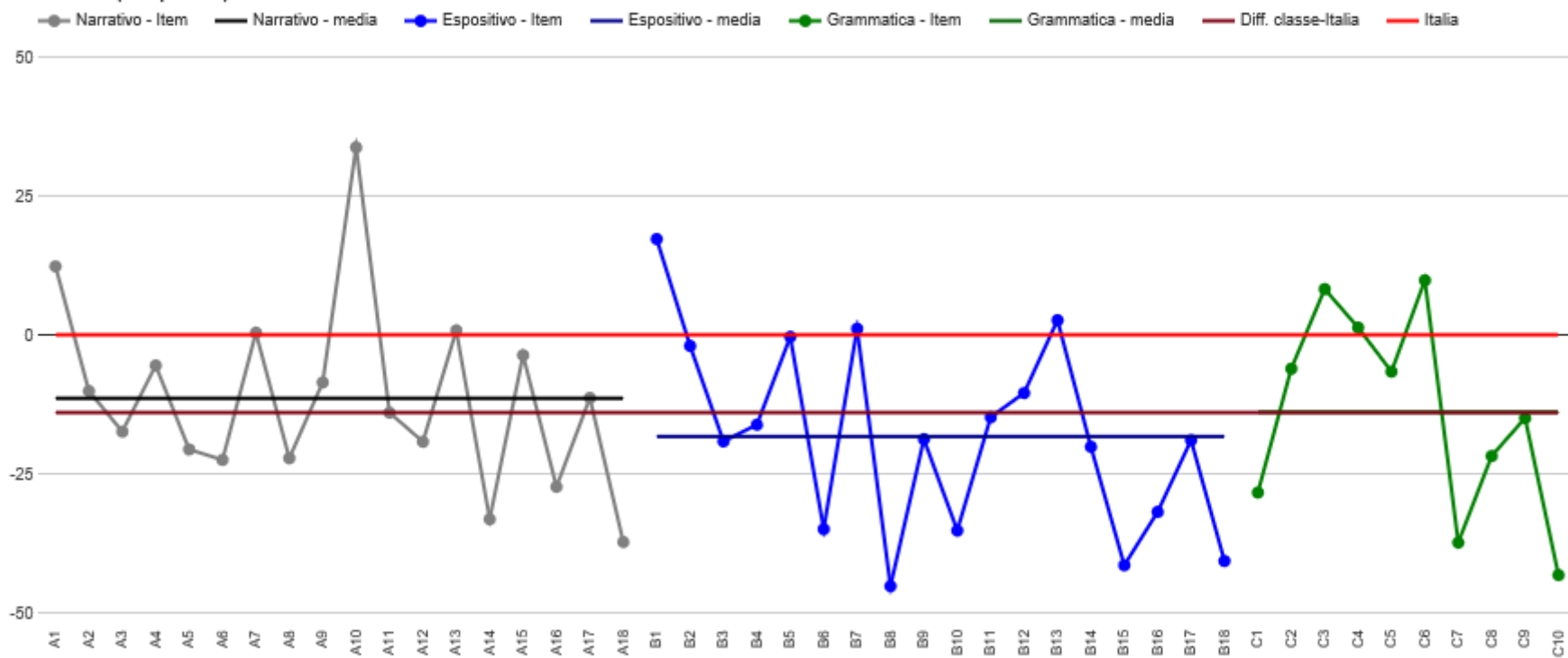
## CONFRONTO TRA RISULTATO DI CLASSE E RISULTATO NAZIONALE ITEM PER ITEM ITALIANO

Grafico 5: PAIC8AV00G - Scuola Secondaria di Primo Grado - Classi terze - Prova Nazionale - Istituzione scolastica nel suo complesso Prova di Italiano Confronto tra risultato di classe e risultato nazionale (item per item) - codice classe 419062400801



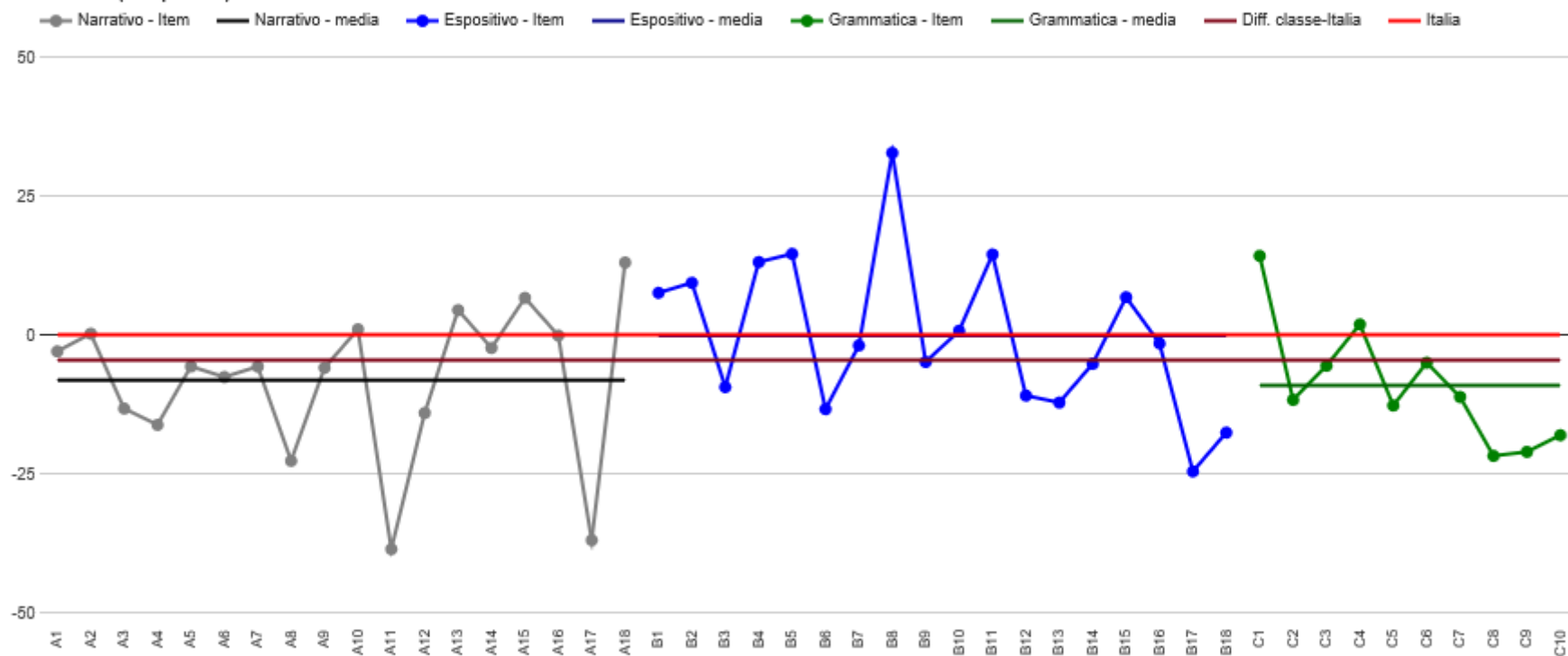
## CONFRONTO TRA RISULTATO DI CLASSE E RISULTATO NAZIONALE ITEM PER ITEM

Grafico 5: PAIC8AV00G - Scuola Secondaria di Primo Grado - Classi terze - Prova Nazionale - Istituzione scolastica nel suo complesso Prova di Italiano Confronto tra risultato di classe e risultato nazionale (item per item) - codice classe 419062400802



## CONFRONTO TRA RISULTATO DI CLASSE E RISULTATO NAZIONALE ITEM PER ITEM

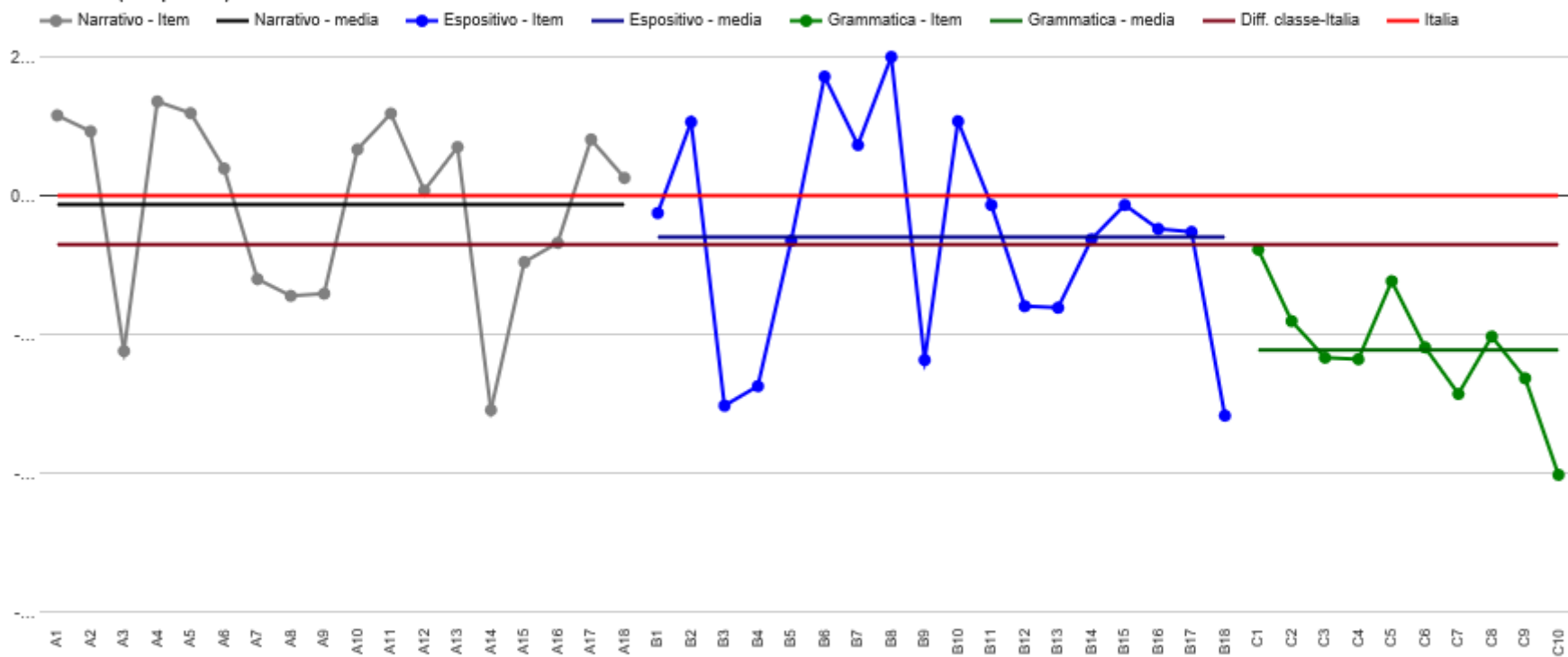
Grafico 5: PAIC8AV00G - Scuola Secondaria di Primo Grado - Classi terze - Prova Nazionale - Istituzione scolastica nel suo complesso Prova di Italiano Confronto tra risultato di classe e risultato nazionale (item per item) - codice classe 419062400803





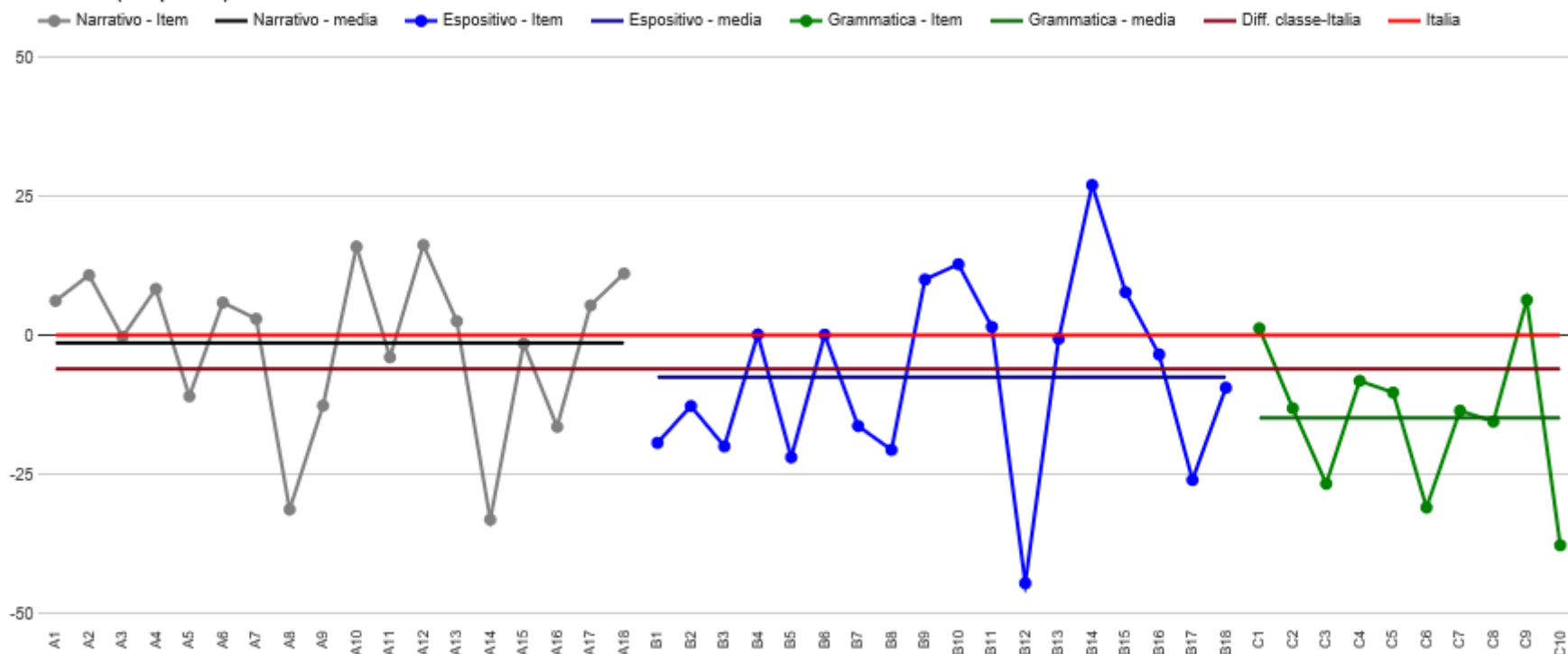
## CONFRONTO TRA RISULTATO DI CLASSE E RISULTATO NAZIONALE ITEM PER ITEM

Grafico 5: PAIC8AV00G - Scuola Secondaria di Primo Grado - Classi terze - Prova Nazionale - Istituzione scolastica nel suo complesso Prova di Italiano Confronto tra risultato di classe e risultato nazionale (item per item) - codice classe 419062400804



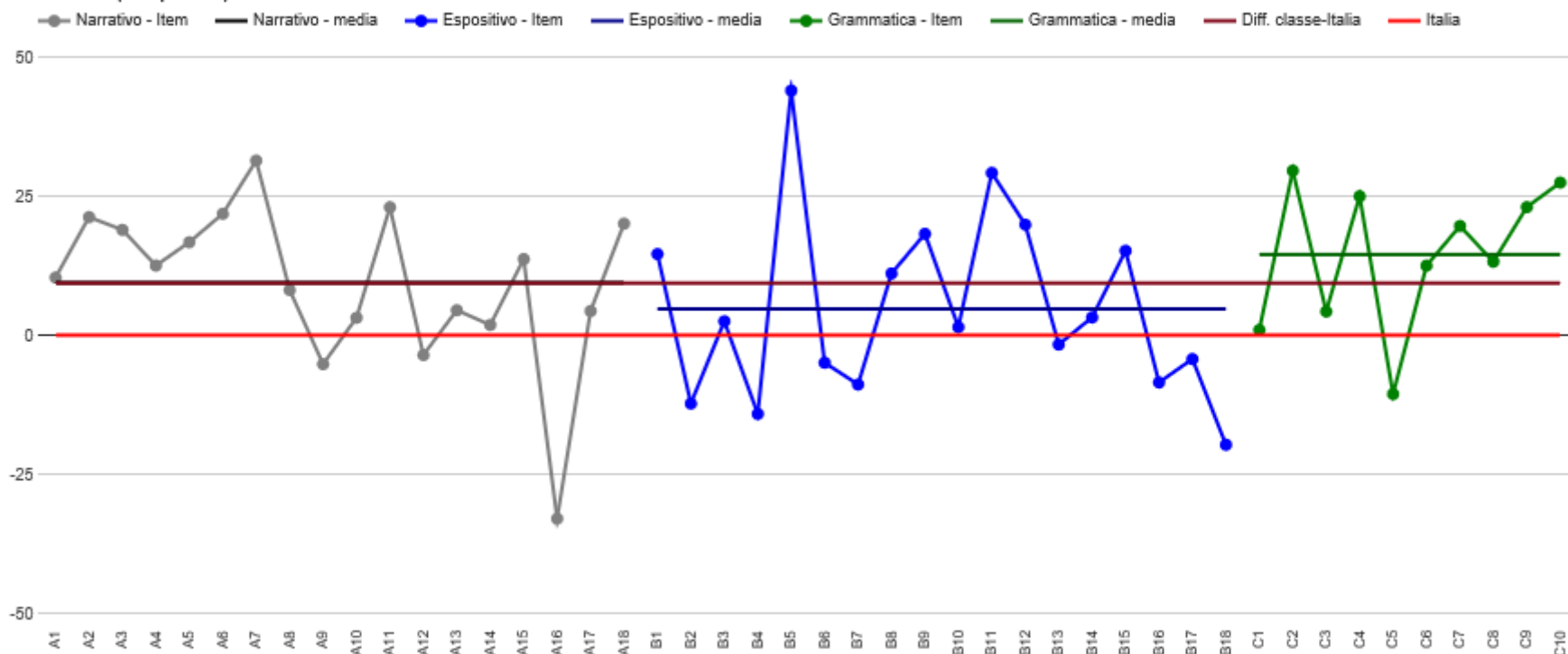
## CONFRONTO TRA RISULTATO DI CLASSE E RISULTATO NAZIONALE ITEM PER ITEM

Grafico 5: PAIC8AV00G - Scuola Secondaria di Primo Grado - Classi terze - Prova Nazionale - Istituzione scolastica nel suo complesso Prova di Italiano Confronto tra risultato di classe e risultato nazionale (item per item) - codice classe 419062400805



## CONFRONTO TRA RISULTATO DI CLASSE E RISULTATO NAZIONALE ITEM PER ITEM

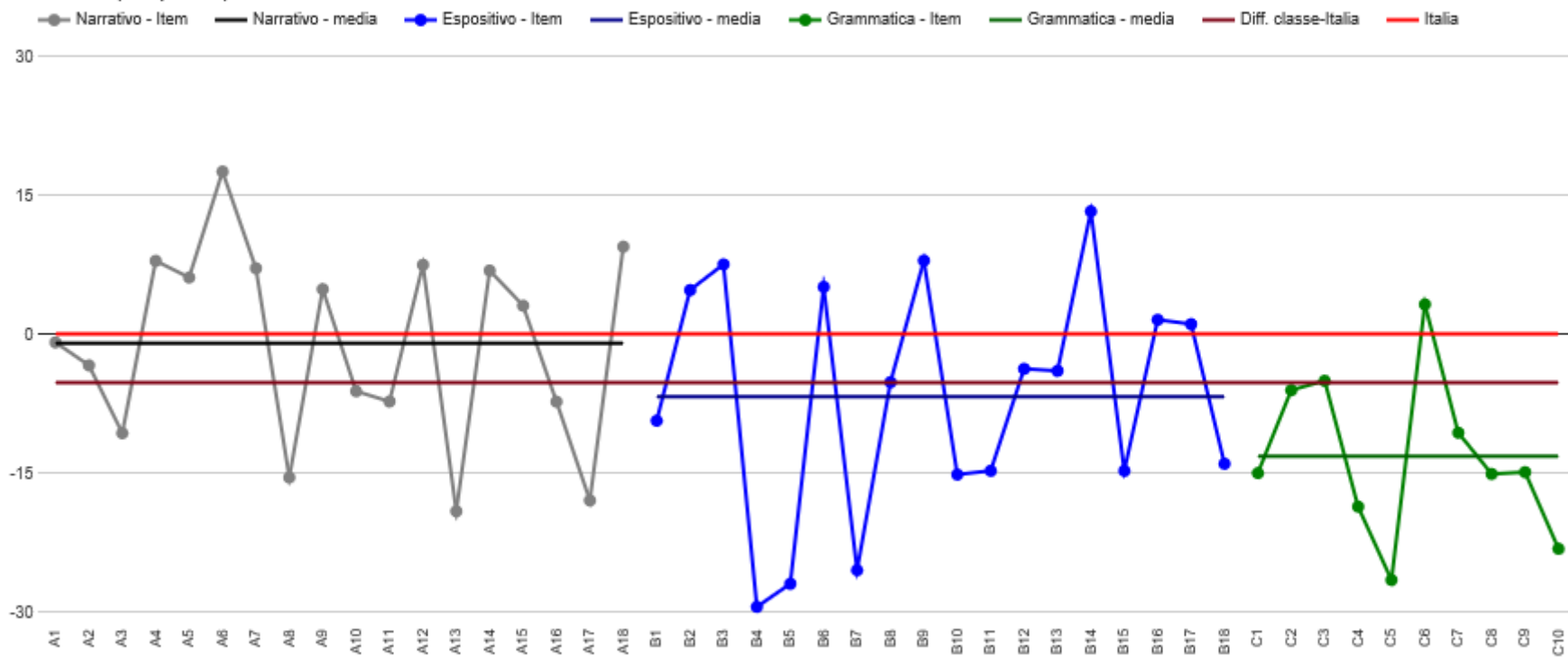
Grafico 5: PAIC8AV00G - Scuola Secondaria di Primo Grado - Classi terze - Prova Nazionale - Istituzione scolastica nel suo complesso Prova di Italiano Confronto tra risultato di classe e risultato nazionale (item per item) - codice classe 419062400807





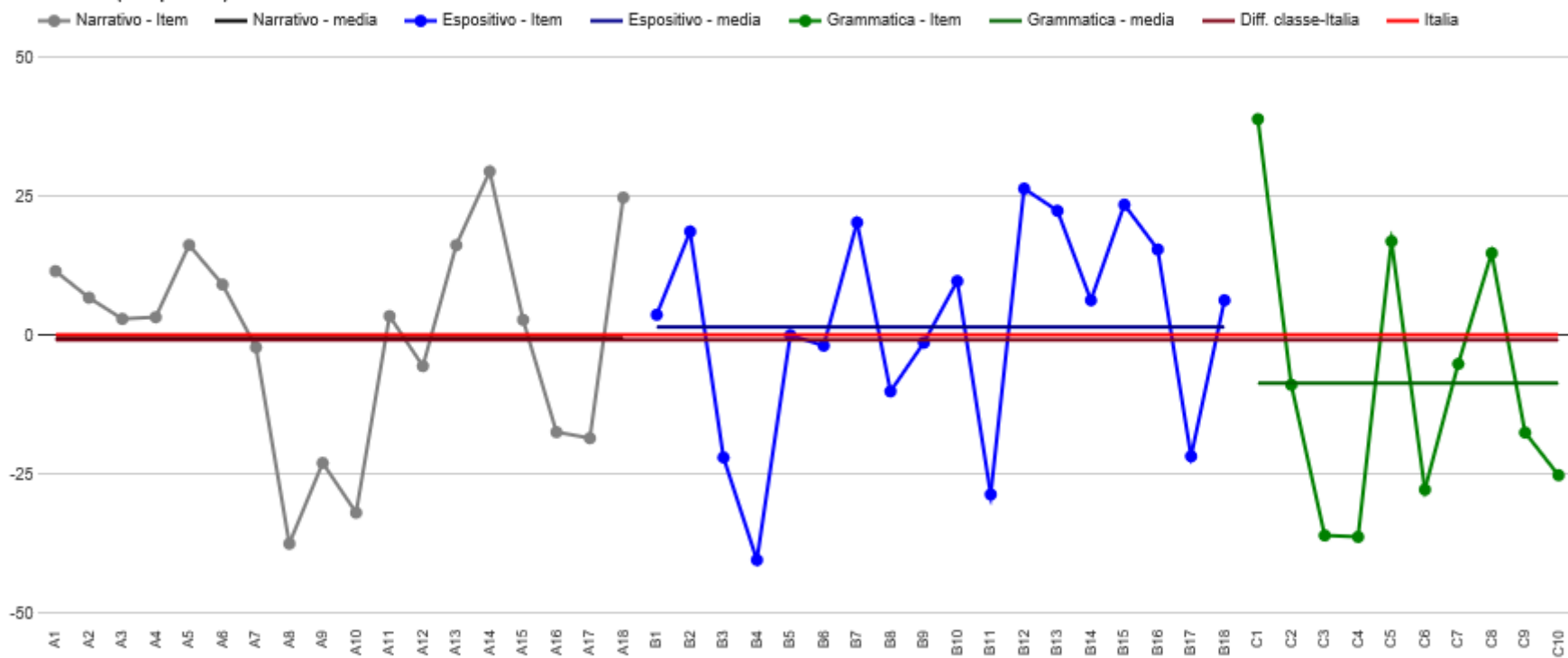
## CONFRONTO TRA RISULTATO DI CLASSE E RISULTATO NAZIONALE ITEM PER ITEM

Grafico 5: PAIC8AV00G - Scuola Secondaria di Primo Grado - Classi terze - Prova Nazionale - Istituzione scolastica nel suo complesso Prova di Italiano Confronto tra risultato di classe e risultato nazionale (item per item) - codice classe 419062400808



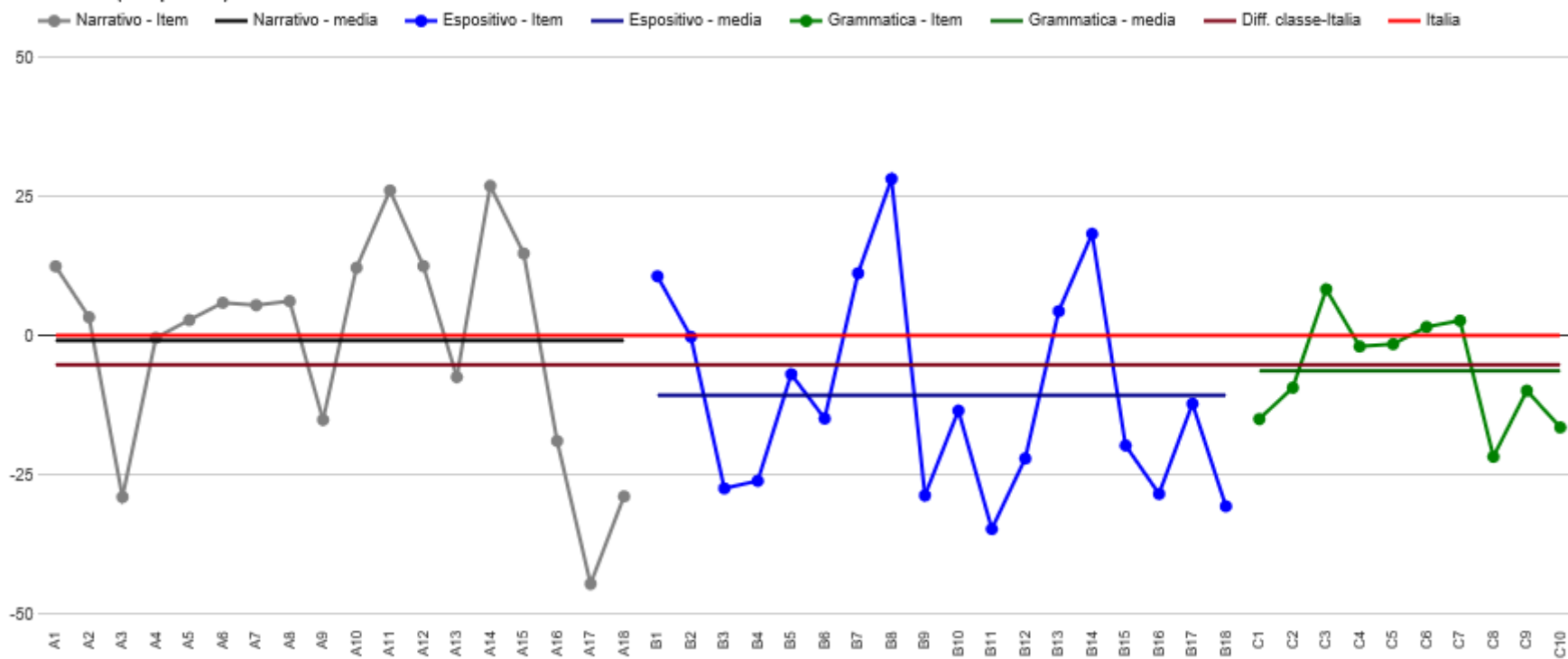
## CONFRONTO TRA RISULTATO DI CLASSE E RISULTATO NAZIONALE ITEM PER ITEM

Grafico 5: PAIC8AV00G - Scuola Secondaria di Primo Grado - Classi terze - Prova Nazionale - Istituzione scolastica nel suo complesso Prova di Italiano Confronto tra risultato di classe e risultato nazionale (item per item) - codice classe 419062400809



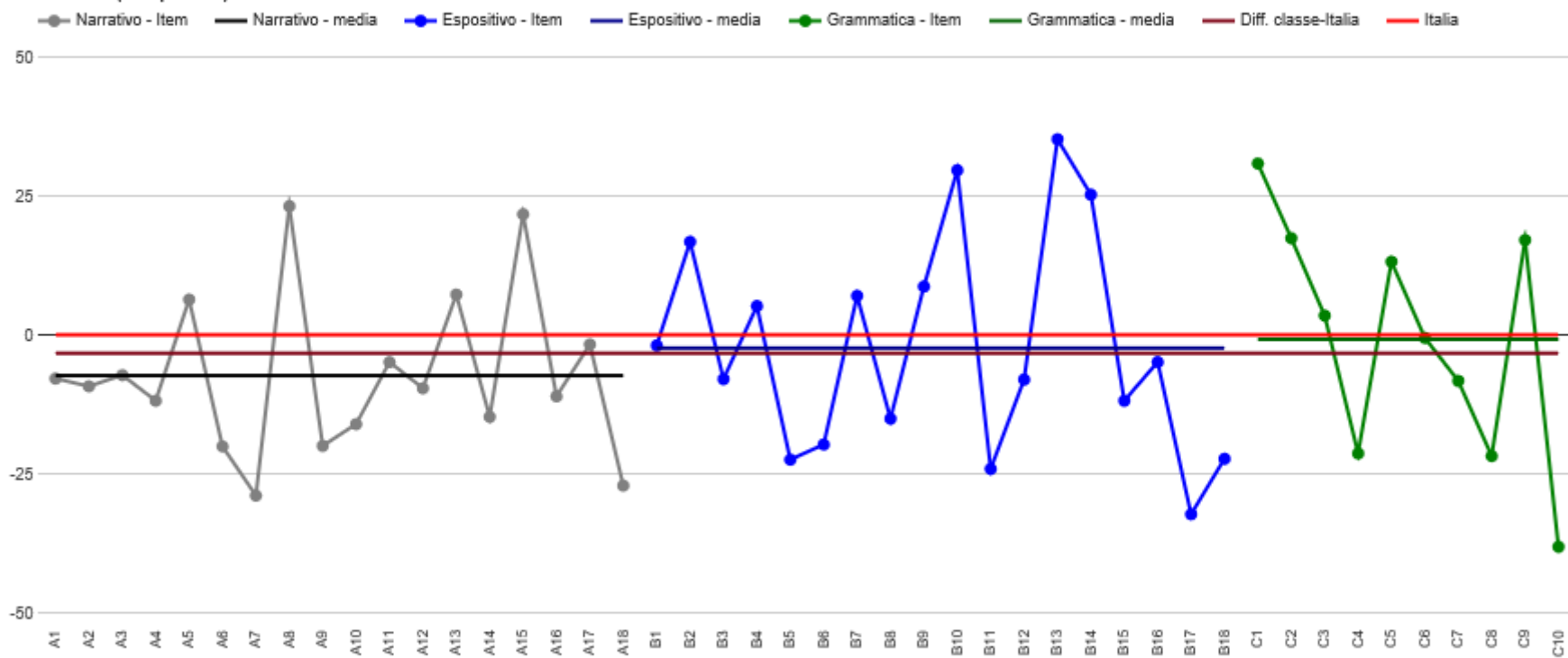
## CONFRONTO TRA RISULTATO DI CLASSE E RISULTATO NAZIONALE ITEM PER ITEM

Grafico 5: PAIC8AV00G - Scuola Secondaria di Primo Grado - Classi terze - Prova Nazionale - Istituzione scolastica nel suo complesso Prova di Italiano Confronto tra risultato di classe e risultato nazionale (item per item) - codice classe 419062400810



## CONFRONTO TRA RISULTATO DI CLASSE E RISULTATO NAZIONALE ITEM PER ITEM

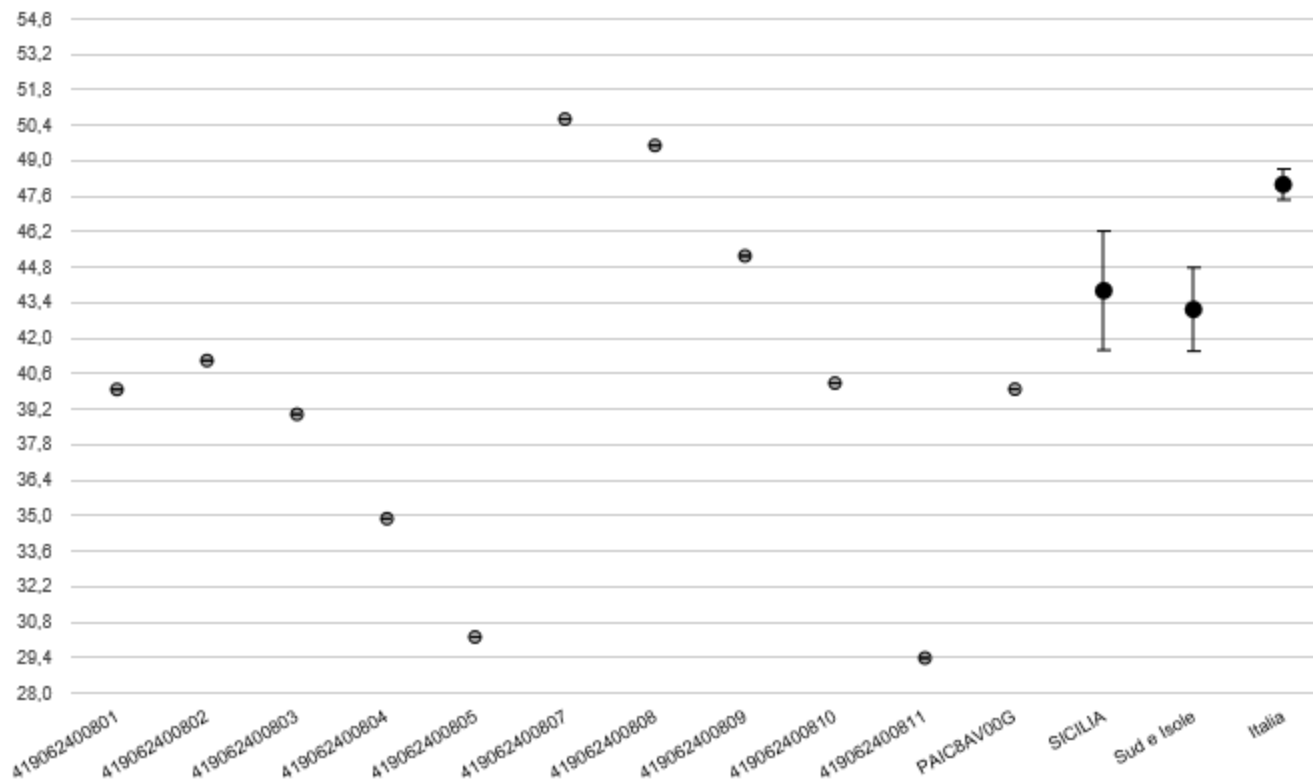
Grafico 5: PAIC8AV00G - Scuola Secondaria di Primo Grado - Classi terze - Prova Nazionale - Istituzione scolastica nel suo complesso Prova di Italiano Confronto tra risultato di classe e risultato nazionale (item per item) - codice classe 419062400811





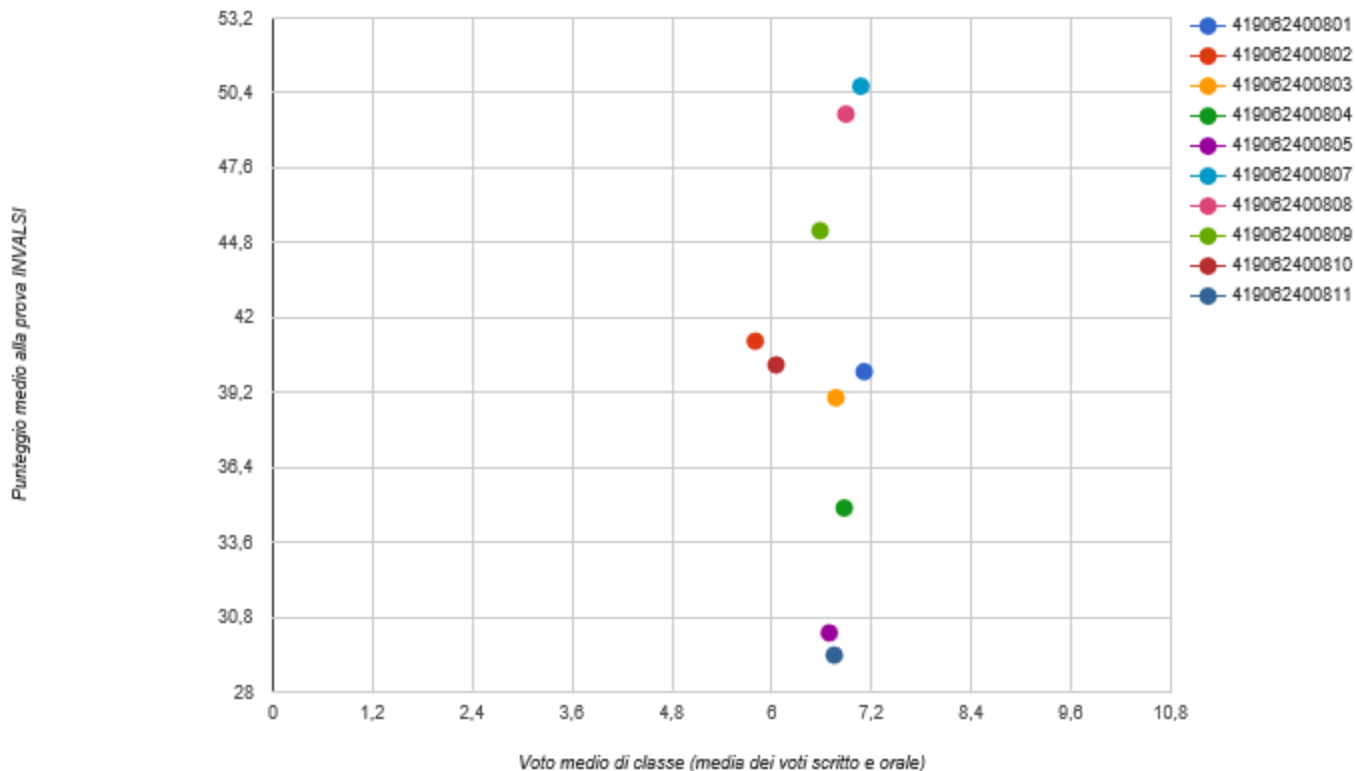
## RISULTATO COMPLESSIVO MATEMATICA

Grafico 1: PAIC8AV00G - Scuola Secondaria di Primo Grado - Classi terze - Prova Nazionale - Prova di Matematica: Risultato complessivo - Istituzione scolastica nel suo complesso



## CONFRONTO TRA VOTO DI CLASSE E PUNTEGGIO NELLA PROVA

Grafico 4: PAIC8AV00G - Scuola Secondaria di Primo Grado - Classi terze - Prova Nazionale - Prova di Matematica - Confronto tra voto di classe e punteggio nella prova - Istituzione scolastica nel suo complesso



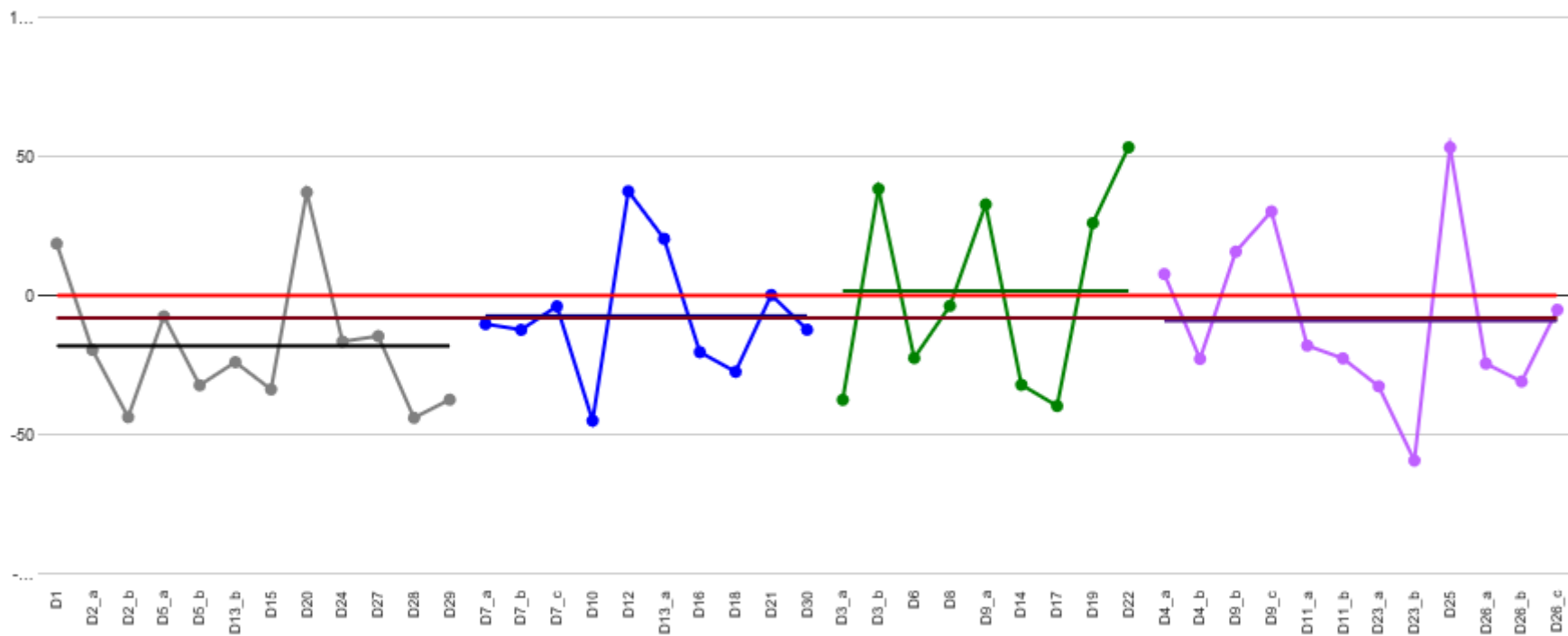
# CONFRONTO TRA RISULTATO DI CLASSE E RISULTATO NAZIONALE ITEM PER ITEM

## MATEMATICA

Grafico 5: PAIC8AV00G - Scuola Secondaria di Primo Grado - Classi terze - Prova Nazionale - Istituzione scolastica nel suo complesso Prova di Matematica Confronto tra risultato di classe e risultato nazionale (item per item) - codice classe 419062400801

● Numeri - Item    — Numeri - media    ● Dati e previsioni - Item    — Dati e previsioni - media    ● Spazio e figure - Item    — Spazio e figure - media

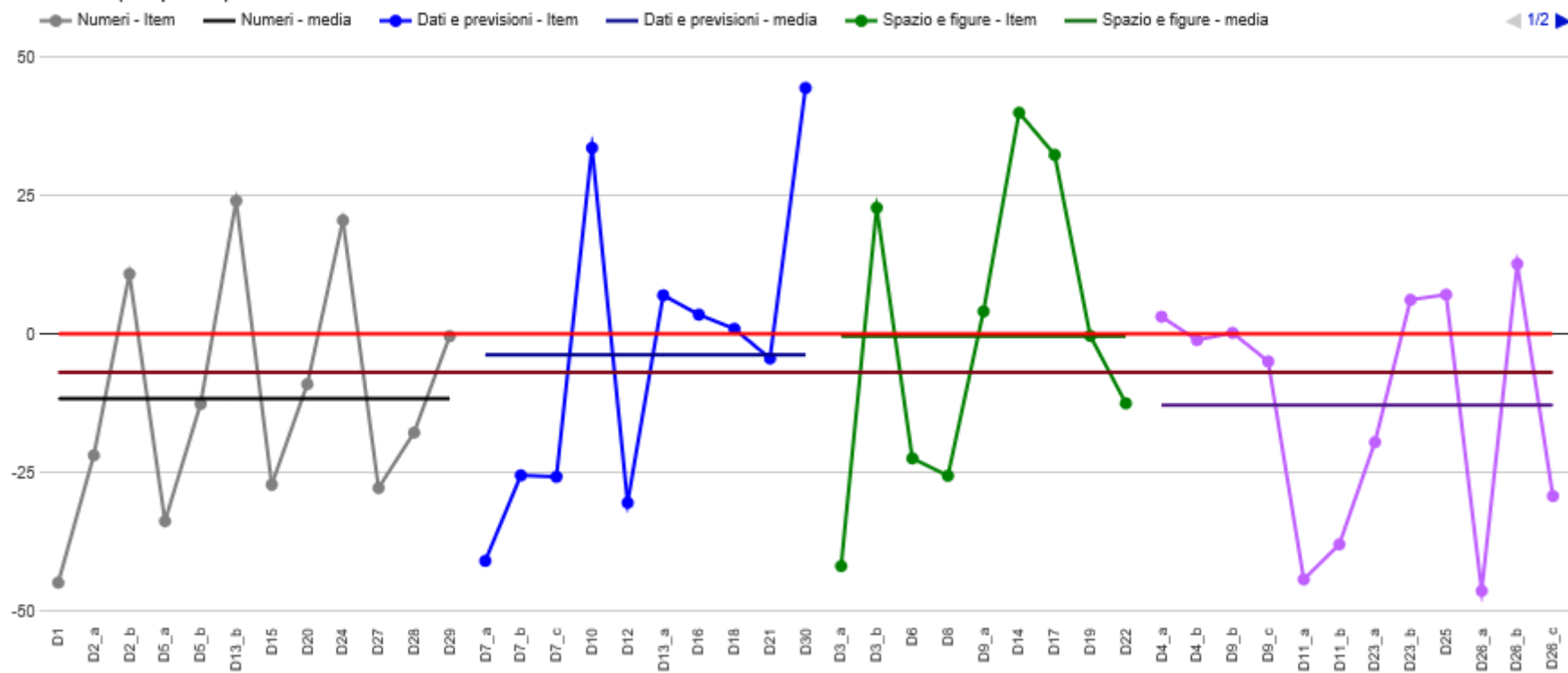
1/2



# CONFRONTO TRA RISULTATO DI CLASSE E RISULTATO NAZIONALE ITEM PER ITEM

## MATEMATICA

Grafico 5: PAIC8AV00G - Scuola Secondaria di Primo Grado - Classi terze - Prova Nazionale - Istituzione scolastica nel suo complesso Prova di Matematica Confronto tra risultato di classe e risultato nazionale (item per item) - codice classe 419062400802

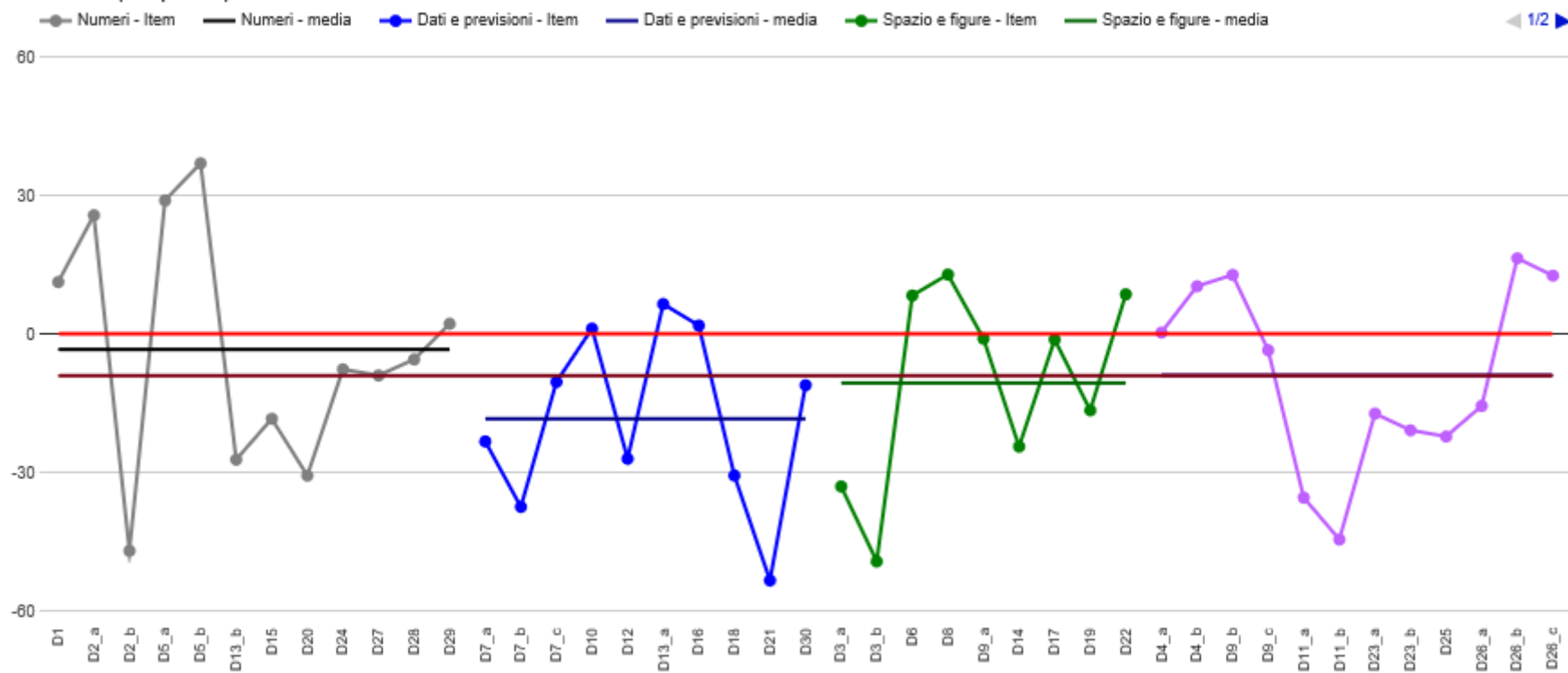




# CONFRONTO TRA RISULTATO DI CLASSE E RISULTATO NAZIONALE ITEM PER ITEM

## MATEMATICA

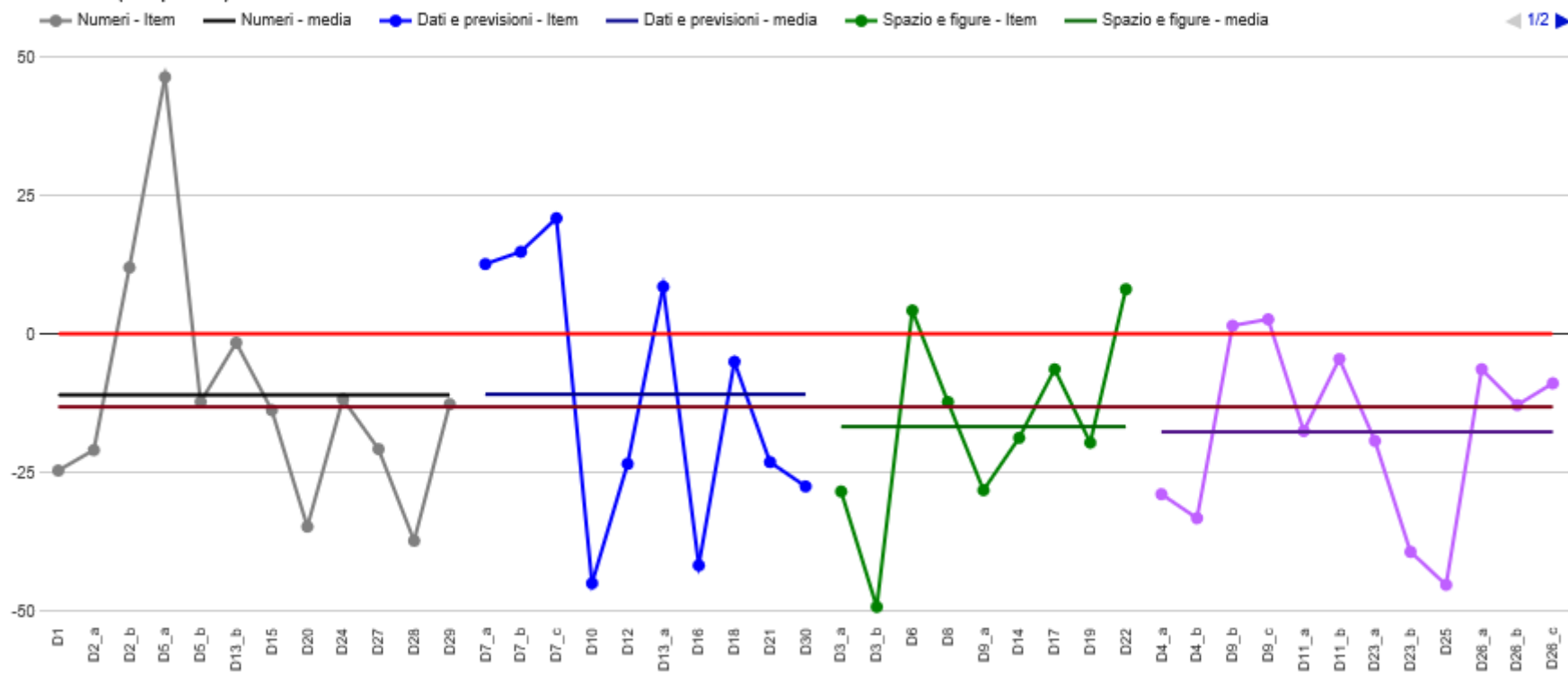
Grafico 5: PAIC8AV00G - Scuola Secondaria di Primo Grado - Classi terze - Prova Nazionale - Istituzione scolastica nel suo complesso Prova di Matematica Confronto tra risultato di classe e risultato nazionale (item per item) - codice classe 419062400803



# CONFRONTO TRA RISULTATO DI CLASSE E RISULTATO NAZIONALE ITEM PER ITEM

## MATEMATICA

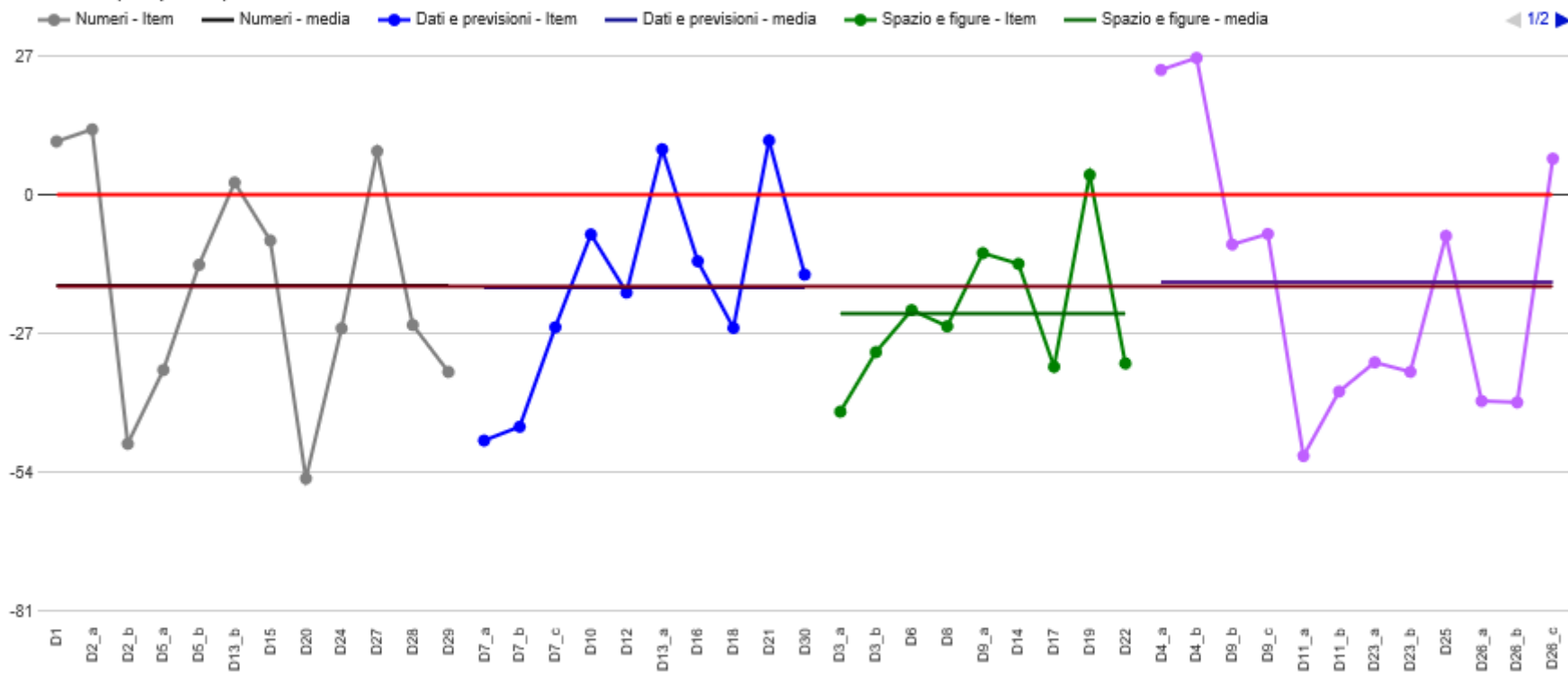
Grafico 5: PAIC8AV00G - Scuola Secondaria di Primo Grado - Classi terze - Prova Nazionale - Istituzione scolastica nel suo complesso Prova di Matematica Confronto tra risultato di classe e risultato nazionale (item per item) - codice classe 419062400804



# CONFRONTO TRA RISULTATO DI CLASSE E RISULTATO NAZIONALE ITEM PER ITEM

## MATEMATICA

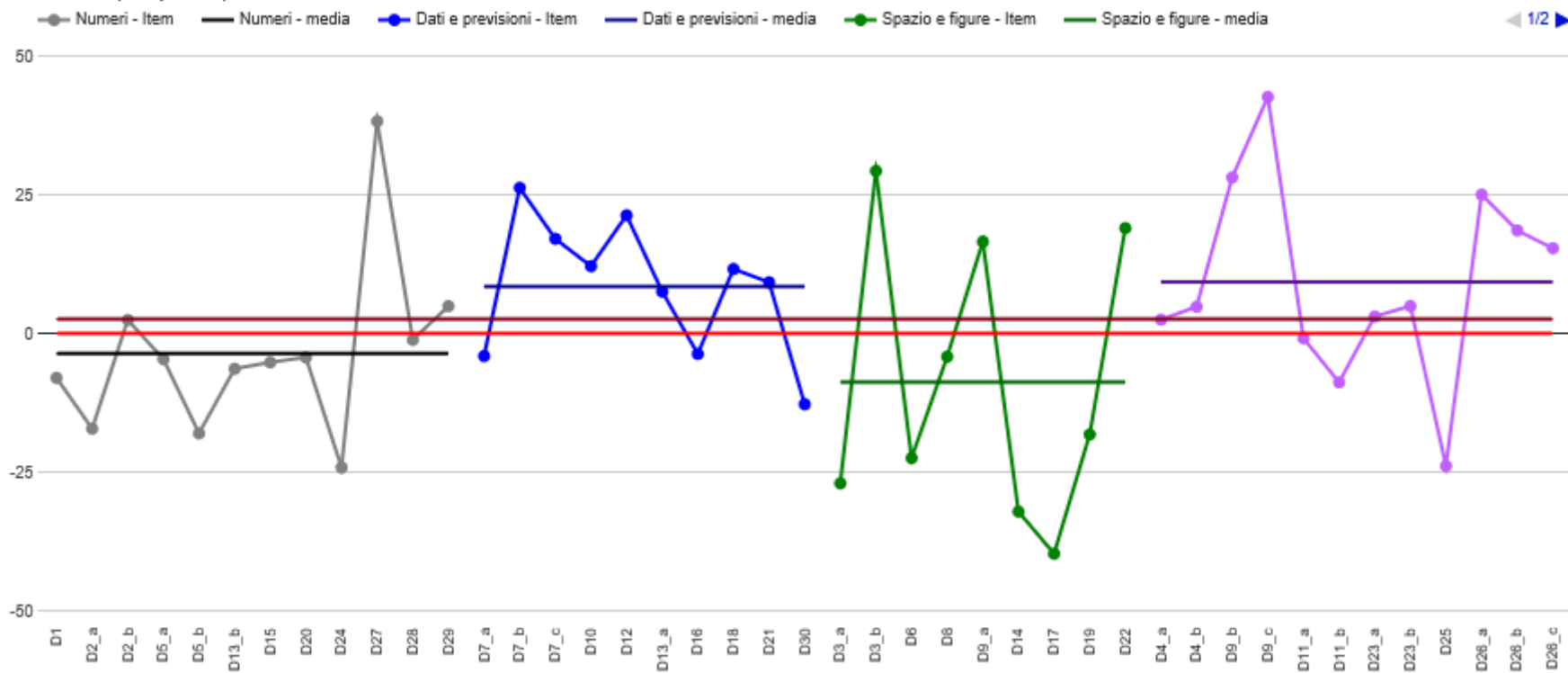
Grafico 5: PAIC8AV00G - Scuola Secondaria di Primo Grado - Classi terze - Prova Nazionale - Istituzione scolastica nel suo complesso Prova di Matematica Confronto tra risultato di classe e risultato nazionale (item per item) - codice classe 419062400805



# CONFRONTO TRA RISULTATO DI CLASSE E RISULTATO NAZIONALE ITEM PER ITEM

## MATEMATICA

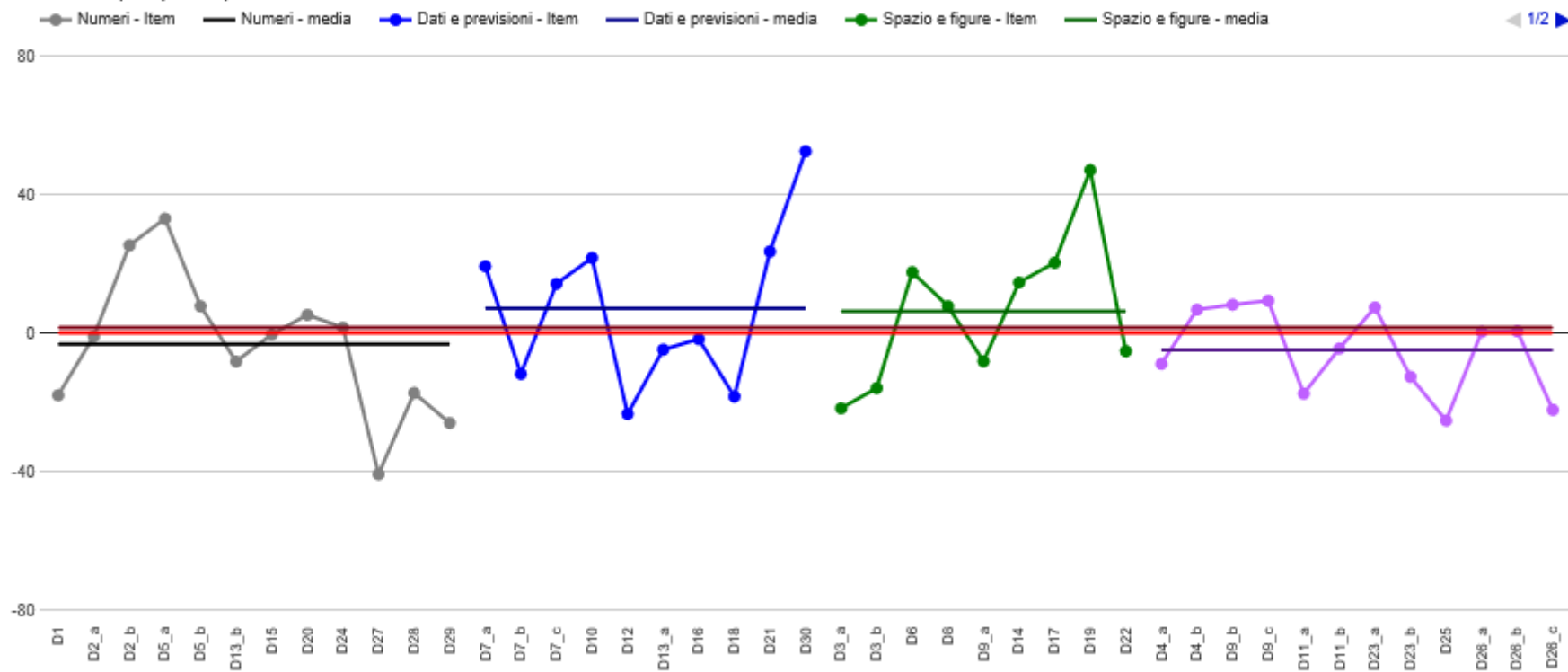
Grafico 5: PAIC8AV00G - Scuola Secondaria di Primo Grado - Classi terze - Prova Nazionale - Istituzione scolastica nel suo complesso Prova di Matematica Confronto tra risultato di classe e risultato nazionale (item per item) - codice classe 419062400807



# CONFRONTO TRA RISULTATO DI CLASSE E RISULTATO NAZIONALE ITEM PER ITEM

## MATEMATICA

Grafico 5: PAIC8AV00G - Scuola Secondaria di Primo Grado - Classi terze - Prova Nazionale - Istituzione scolastica nel suo complesso Prova di Matematica Confronto tra risultato di classe e risultato nazionale (item per item) - codice classe 419062400808

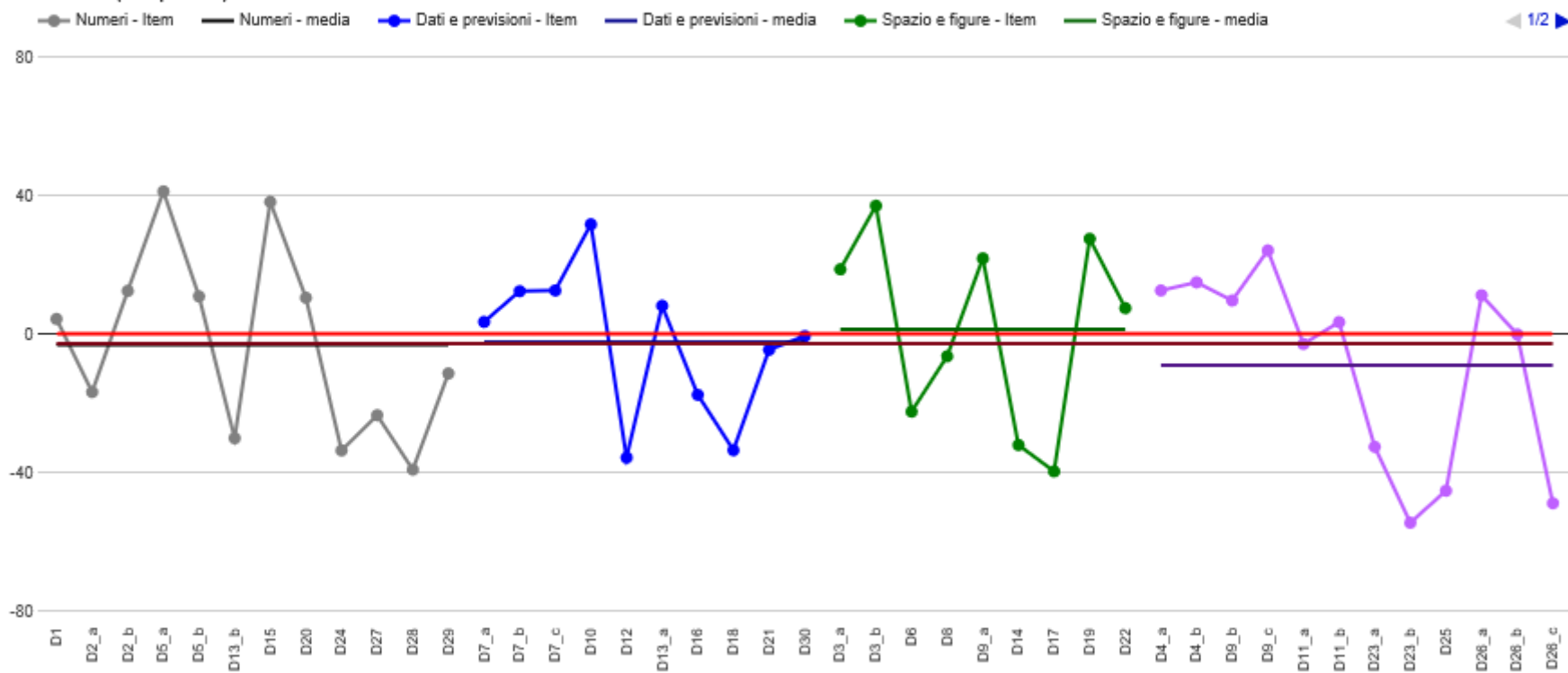


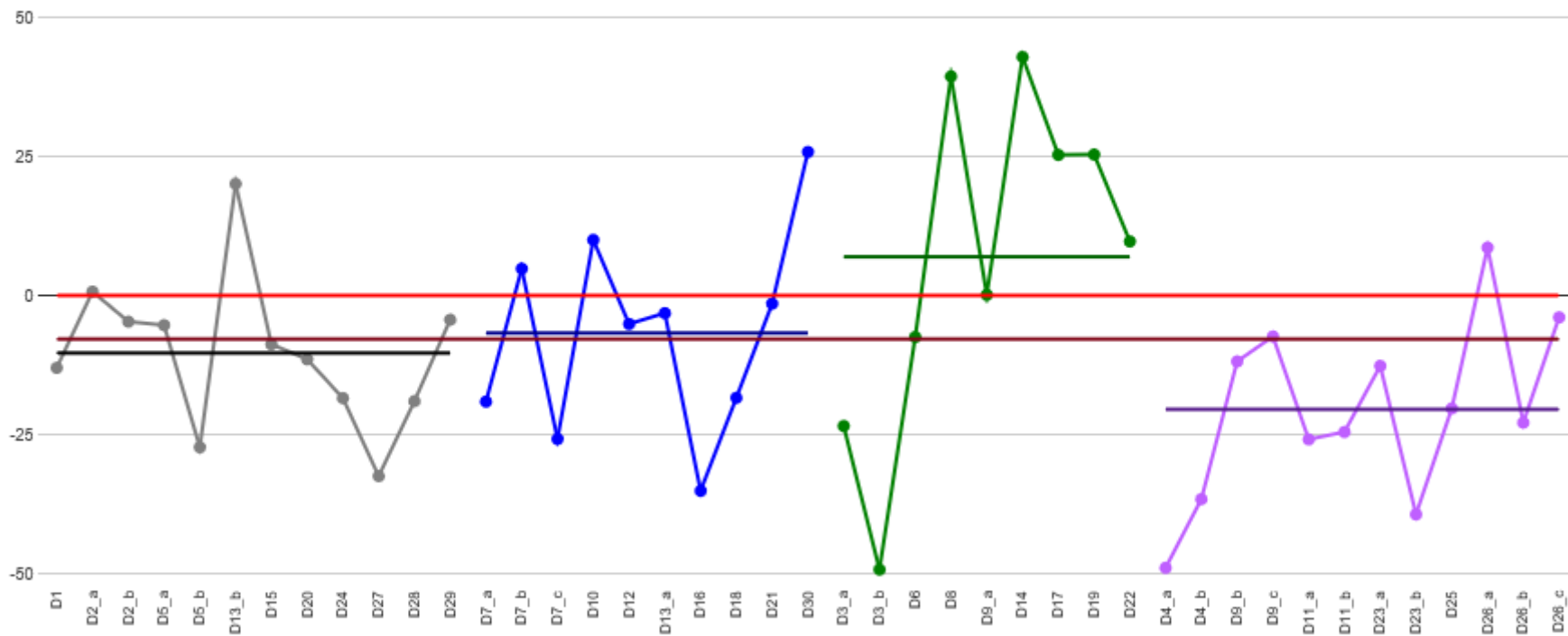


# CONFRONTO TRA RISULTATO DI CLASSE E RISULTATO NAZIONALE ITEM PER ITEM

## MATEMATICA

Grafico 5: PAIC8AV00G - Scuola Secondaria di Primo Grado - Classi terze - Prova Nazionale - Istituzione scolastica nel suo complesso Prova di Matematica Confronto tra risultato di classe e risultato nazionale (item per item) - codice classe 419062400809





# CONFRONTO TRA RISULTATO DI CLASSE E RISULTATO NAZIONALE ITEM PER ITEM

## MATEMATICA

Grafico 5: PAIC8AV00G - Scuola Secondaria di Primo Grado - Classi terze - Prova Nazionale - Istituzione scolastica nel suo complesso Prova di Matematica Confronto tra risultato di classe e risultato nazionale (item per item) - codice classe 419062400811

